

Государственное бюджетное дошкольное образовательное учреждение  
детский сад № 15 Приморского района Санкт-Петербурга

ПРИНЯТА

Решением педагогического совета  
от «30» августа 2024 г  
протокол № 1

УТВЕРЖДЕНА

Заведующий ГБДОУ д/с № 15  
\_\_\_\_\_ Т. Н. Дашкова  
приказ № 27 от 30.08.2024 г.

С учётом мнения Совета родителей  
Протокол от 30 августа 2024г № 1

РАБОЧАЯ ПРОГРАММА

для детей старшего возраста от 5 до 6 лет

Срок реализации: 1 год.

Санкт-Петербург

2024

## Оглавление

1.Целевой раздел. ....	3
1.1.2. Пояснительная записка.....	3
1.1.3. Цель Программы. ....	4
1.1.4. Задачи Программы.....	4
1.1.5. Принципы дошкольного образования, установленные ФГОС ДО и используемые при построении обязательной части Программы.....	5
1.1.6. Планируемые результаты освоения/реализации Программы. ....	5
1.1.7. Описание подходов к педагогической диагностике достижений планируемых результатов. ....	7
1.1.8. Значимые для разработки характеристики. ....	9
1.2. Целевой раздел, части, формируемой участниками образовательных отношений. ....	13
1.2.1. Специфика национальных, социокультурных и иных условий, в которых осуществляется образовательная деятельность.....	13
2. Содержательный раздел.....	17
2.1. Содержательный раздел обязательной части. ....	17
2.1.1.1 Особенности организации образовательного процесса по образовательной области «Социально-коммуникативное развитие».....	19
2.1.1.2 Особенности организации образовательного процесса по образовательной области «Познавательное развитие».....	26
2.1.1.3 Особенности организации образовательного процесса по образовательной области «Речевое развитие».....	30
2.1.1.4 Особенности организации образовательного процесса по образовательной области «Художественно-эстетическое развитие».....	38
2.1.1.5 Особенности организации образовательного процесса по образовательной области «Физическое развитие».....	57
2.1.2. Описание вариативных форм, способов, методов и средств реализации Программы с учетом возрастных и индивидуальных особенностей воспитанников, специфики их образовательных потребностей и интересов. ....	67
2.1.3. Особенности образовательной деятельности разных видов и культурных практик. .	81
2.1.4. Особенности взаимодействия педагогического коллектива с семьями обучающихся. ....	85
2.1.5. Описание образовательной деятельности по профессиональной коррекции нарушений развития детей, предусмотренная Программой.....	93
2.1.6. Программа воспитания. ....	94
2.2. Содержательный раздел части, формируемой участниками образовательных отношений.....	110
3.Организационный раздел.....	113
3.1. Психолого-педагогические условия реализации Программы. ....	113

<b>3.2. Особенности организации развивающей предметно-пространственной среды в группе.</b>	114
<b>3.3. Материально-техническое обеспечение программы, обеспеченность методическими материалами и средствами обучения и воспитания.</b>	117
<b>3.4. Рекомендации по формированию инфраструктуры.</b>	118
<b>3.5. Примерный перечень литературных, музыкальных, художественных, анимационных произведений для реализации Федеральной программы.</b>	118
<b>3.6. Режим и распорядок дня в дошкольных группах.</b>	123
<b>3.7. Методическая литература.</b>	127
<b>3.8. Календарный план воспитательной работы.</b>	129
<b>3.9. Организационный раздел части Программы, формируемой участниками образовательных отношений.</b>	131
<b>4. Дополнительный раздел.</b>	132
<b>4.1 Краткая презентация для родителей</b>	132
Тематическое планирование и календарный план воспитательной работы (перечень основных государственных и народных праздников, памятных дат)	134

## **1.Целевой раздел.**

### **1.1 Целевой раздел обязательной части.**

#### **1.1.2. Пояснительная записка**

Рабочая программа (далее Программа) разработана в соответствии с Образовательной программой дошкольного образования Государственного бюджетного дошкольного образовательного учреждения детского сада № 15 Приморского района Санкт-Петербурга (далее ОП ДО) и нормативно-правовой базой:

Федеральный закон «Об образовании в Российской Федерации» от 29 декабря 2012 г. № 273-ФЗ

- Федеральный государственный образовательный стандарт дошкольного образования (приказ Министерства образования и науки Российской Федерации от 17 октября 2013 г. № 1155) (с изменениями на 8 ноября 2022 года);

- Федеральная образовательная программа дошкольного образования (Приказ Мин просвещения России от 25 ноября 2022 г. № 1028);

- Приказ Минпросвещения Российской Федерации от 31 июля 2020 года № 373 «Об утверждении Порядка организации и осуществления образовательной деятельности по основным общеобразовательным программам – образовательным программам дошкольного образования»

- Постановление Главного государственного санитарного врача РФ от 28 сентября 2020 г. № 28 «Об утверждении санитарных правил СП 2.4.3648-20 «Санитарно-эпидемиологические требования к организациям воспитания и обучения, отдыха и оздоровления детей и молодежи»;

- Постановление Главного государственного санитарного врача РФ от 28 января 2021 года № 2 «Об утверждении санитарных правил и норм СанПиН 1.2.3685-21 «Гигиенические нормативы и требования к обеспечению безопасности и (или) безвредности для человека факторов среды обитания» (с изменениями на 30 декабря 2022 года);  
Рекомендации по формированию инфраструктуры дошкольных образовательных организаций и комплектации учебно-методических материалов в целях реализации образовательных программ дошкольного образования (опубликован 26 декабря 2022 г.), ссылка на документ: <https://docs.edu.gov.ru/document/id/3516> ;

### **1.1.3. Цель Программы.**

**Цель реализации Программы**– разностороннее развитие ребёнка в период дошкольного детства с учётом возрастных и индивидуальных особенностей на основе духовно-нравственных ценностей российского народа, исторических и национально-культурных традиций.

К традиционным российским духовно-нравственным ценностям относятся, прежде всего, жизнь, достоинство, права и свободы человека, патриотизм, гражданственность, служение Отечеству и ответственность за его судьбу, высокие нравственные идеалы, крепкая семья, созидательный труд, приоритет духовного над материальным, гуманизм, милосердие, справедливость, коллективизм, взаимопомощь и взаимоуважение, историческая память и преемственность поколений, единство народов России.

### **1.1.4. Задачи Программы.**

- обеспечение единых для Российской Федерации содержания ДО и планируемых результатов освоения образовательной программы ДО;
- приобщение детей (в соответствии с возрастными особенностями) к базовым ценностям российского народа - жизнь, достоинство, права и свободы человека, патриотизм, гражданственность, высокие нравственные идеалы, крепкая семья, созидательный труд, приоритет духовного над материальным, гуманизм, милосердие, справедливость, коллективизм, взаимопомощь и взаимоуважение, историческая память и преемственность поколений, единство народов России; создание условий для формирования ценностного отношения к окружающему миру, становления опыта действий и поступков на основе осмысления ценностей;
- построение (структурирование) содержания образовательной деятельности на основе учёта возрастных и индивидуальных особенностей развития;
- создание условий для равного доступа к образованию для всех детей дошкольного возраста с учётом разнообразия образовательных потребностей и индивидуальных возможностей;
- охрана и укрепление физического и психического здоровья детей, в том числе их эмоционального благополучия;
- обеспечение развития физических, личностных, нравственных качеств и основ патриотизма, интеллектуальных и художественно-творческих способностей ребёнка, его инициативности, самостоятельности и ответственности;

- обеспечение психолого-педагогической поддержки семьи и повышение компетентности родителей (законных представителей) в вопросах воспитания, обучения и развития, охраны и укрепления здоровья детей, обеспечения их безопасности;
- достижение детьми на этапе завершения ДО уровня развития, необходимого и достаточного для успешного освоения ими образовательных программ начального общего образования.

### **1.1.5. Принципы дошкольного образования, установленные ФГОС ДО и используемые при построении обязательной части Программы.**

- 1) полноценное проживание ребёнком всех этапов детства (младенческого, раннего и дошкольного возрастов), обогащение (амплификация) детского развития;
- 2) построение образовательной деятельности на основе индивидуальных особенностей каждого ребёнка, при котором сам ребёнок становится активным в выборе содержания своего образования, становится субъектом образования;
- 3) содействие и сотрудничество детей и родителей (законных представителей), совершеннолетних членов семьи, принимающих участие в воспитании детей младенческого, раннего и дошкольного возрастов, а также педагогических работников (далее вместе - взрослые);
- 4) признание ребёнка полноценным участником (субъектом) образовательных отношений;
- 5) поддержка инициативы детей в различных видах деятельности;
- 6) сотрудничество ДОО с семьей;
- 7) приобщение детей к социокультурным нормам, традициям семьи, общества и государства;
- 8) формирование познавательных интересов и познавательных действий ребёнка в различных видах деятельности;
- 9) возрастная адекватность дошкольного образования (соответствие условий, требований, методов возрасту и особенностям развития);
- 10) учёт этнокультурной ситуации развития детей.

### **1.1.6. Планируемые результаты освоения/реализации Программы.**

- ребёнок демонстрирует ярко выраженную потребность в двигательной активности, проявляет интерес к новым и знакомым физическим упражнениям, пешим прогулкам, показывает избирательность и инициативу при выполнении упражнений, имеет представления о некоторых видах спорта, туризме, как форме активного отдыха;
- ребёнок проявляет осознанность во время занятий физической культурой, демонстрирует выносливость, быстроту, силу, гибкость, ловкость, координацию, выполняет упражнения в заданном ритме и темпе, способен проявить творчество при составлении несложных комбинаций из знакомых упражнений;
- ребёнок проявляет доступный возрасту самоконтроль, способен привлечь внимание других детей и организовать знакомую подвижную игру;
- ребёнок проявляет духовно-нравственные качества и основы патриотизма в процессе ознакомления с видами спорта и достижениями российских спортсменов;

- ребёнок владеет основными способами укрепления здоровья (закаливание, утренняя гимнастика, соблюдение личной гигиены, безопасное поведение и другие); мотивирован на сбережение и укрепление собственного здоровья и здоровья окружающих;
- ребёнок настроен положительно по отношению к окружающим, охотно вступает в общение со взрослыми и сверстниками, проявляет сдержанность по отношению к незнакомым людям, при общении со взрослыми и сверстниками ориентируется на общепринятые нормы и правила культуры поведения, проявляет в поведении уважение и привязанность к родителям (законным представителям), демонстрирует уважение к педагогам, интересуется жизнью семьи и ДОО;
- ребёнок способен различать разные эмоциональные состояния взрослых и сверстников, учитывает их в своем поведении, откликается на просьбу помочь, в оценке поступков опирается на нравственные представления;
- ребёнок проявляет активность в стремлении к познанию разных видов труда и профессий, бережно относится к предметному миру как результату труда взрослых, стремится участвовать в труде взрослых, самостоятелен, инициативен в самообслуживании, участвует со сверстниками в разных видах повседневного и ручного труда;
- ребёнок владеет представлениями о безопасном поведении, соблюдает правила безопасного поведения в разных видах деятельности, демонстрирует умения правильно и безопасно пользоваться под присмотром взрослого бытовыми предметами и приборами, безопасного общения с незнакомыми животными, владеет основными правилами безопасного поведения на улице;
- ребёнок регулирует свою активность в деятельности, умеет соблюдать очередность и учитывать права других людей, проявляет инициативу в общении и деятельности, задает вопросы различной направленности, слушает и понимает взрослого, действует по правилу или образцу в разных видах деятельности, способен к произвольным действиям;
- ребёнок проявляет инициативу и самостоятельность в процессе придумывания загадок, сказок, рассказов, владеет первичными приемами аргументации и доказательства, демонстрирует богатый словарный запас, безошибочно пользуется обобщающими словами и понятиями, самостоятельно пересказывает рассказы и сказки, проявляет избирательное отношение к произведениям определенной тематики и жанра;
- ребёнок испытывает познавательный интерес к событиям, находящимся за рамками личного опыта, фантазирует, предлагает пути решения проблем, имеет представления о социальном, предметном и природном мире; ребёнок устанавливает закономерности причинно-следственного характера, приводит логические высказывания; проявляет любознательность;
- ребёнок использует математические знания, способы и средства для познания окружающего мира; способен к произвольным умственным действиям; логическим операциям анализа, сравнения, обобщения, систематизации, классификации и другим, оперируя предметами разными по величине, форме, количеству; владеет счетом, ориентировкой в пространстве и времени;
- ребёнок знает о цифровых средствах познания окружающей действительности, использует некоторые из них, придерживаясь правил безопасного обращения с ними;

- ребёнок проявляет познавательный интерес к населенному пункту, в котором живет, знает некоторые сведения о его достопримечательностях, событиях городской и сельской жизни; знает название своей страны, её государственные символы;
- ребёнок имеет представление о живой природе разных регионов России, может классифицировать объекты по разным признакам; имеет представление об особенностях и потребностях живого организма, изменениях в жизни природы в разные сезоны года, соблюдает правила поведения в природе, ухаживает за растениями и животными, бережно относится к ним;
- ребёнок проявляет интерес и (или) с желанием занимается музыкальной, изобразительной, театрализованной деятельностью; различает виды, жанры, формы в музыке, изобразительном и театральном искусстве; проявляет музыкальные и художественно-творческие способности;
- ребёнок принимает активное участие в праздничных программах и их подготовке; взаимодействует со всеми участниками культурно-досуговых мероприятий;
- ребёнок самостоятельно определяет замысел рисунка, аппликации, лепки, постройки, создает образы и композиционные изображения, интегрируя освоенные техники и средства выразительности, использует разнообразные материалы;
- ребёнок согласовывает свои интересы с интересами партнеров в игровой деятельности, умеет предложить и объяснить замысел игры, комбинировать сюжеты на основе разных событий, создавать игровые образы, управлять персонажами в режиссерской игре;
- ребёнок проявляет интерес к игровому экспериментированию, развивающим и познавательным играм, в играх с готовым содержанием и правилами действует в точном соответствии с игровой задачей и правилами.

### **1.1.7. Описание подходов к педагогической диагностике достижений планируемых результатов.**

Педагогическая диагностика достижений планируемых результатов направлена на изучение деятельностных умений ребёнка, его интересов, предпочтений, склонностей, личностных особенностей, способов взаимодействия со взрослыми и сверстниками. Она позволяет выявлять особенности и динамику развития ребёнка, составлять на основе полученных данных индивидуальные образовательные маршруты освоения образовательной программы, своевременно вносить изменения в планирование, содержание и организацию образовательной деятельности.

**Цели педагогической диагностики**, а также особенности её проведения определяются требованиями ФГОС ДО. При реализации Программы может проводиться оценка индивидуального развития детей, которая осуществляется педагогом в рамках педагогической диагностики. Вопрос о её проведении для получения информации о динамике возрастного развития ребёнка и успешности освоения им Программы, формах организации и методах решается непосредственно ДОО.

Специфика педагогической диагностики достижения планируемых образовательных результатов обусловлена следующими требованиями ФГОС ДО:

- планируемые результаты освоения основной образовательной программы ДО заданы как целевые ориентиры ДО и представляют собой социально-нормативные возрастные характеристики возможных достижений ребёнка на разных этапах дошкольного детства;
- целевые ориентиры не подлежат непосредственной оценке, в том числе и в виде педагогической диагностики (мониторинга), и не являются основанием для их формального сравнения с реальными достижениями детей и основой объективной оценки соответствия установленным требованиям образовательной деятельности и подготовки детей;
- освоение Программы не сопровождается проведением промежуточных аттестаций и итоговой аттестации обучающихся.

Данные положения подчеркивают направленность педагогической диагностики на оценку индивидуального развития детей дошкольного возраста, на основе которой определяется эффективность педагогических действий и осуществляется их дальнейшее планирование.

Результаты педагогической диагностики (мониторинга) могут использоваться исключительно для решения следующих образовательных задач:

- 1) индивидуализации образования (в том числе поддержки ребёнка, построения его образовательной траектории или профессиональной коррекции особенностей его развития);
- 2) оптимизации работы с группой детей.

Периодичность проведения педагогической диагностики- 2 раза в год, сентябрь и май. Оптимальным является её проведение на начальном этапе освоения ребёнком образовательной программы в зависимости от времени его поступления в дошкольную группу (стартовая диагностика) и на завершающем этапе освоения программы его возрастной группой (заключительная, финальная диагностика). При проведении диагностики на начальном этапе учитывается адаптационный период пребывания ребёнка в группе. Сравнение результатов стартовой и финальной диагностики позволяет выявить индивидуальную динамику развития ребёнка.

Педагогическая диагностика индивидуального развития детей проводится педагогом в произвольной форме на основе малоформализованных диагностических методов: наблюдения, свободных бесед с детьми, анализа продуктов детской деятельности (рисунков, работ по лепке, аппликации, построек, поделок и тому подобное), специальных диагностических ситуаций.

Основным методом педагогической диагностики является **наблюдение**. Ориентирами для наблюдения являются возрастные характеристики развития ребёнка. Педагог наблюдает за поведением ребёнка в деятельности (игровой, общении, познавательно-исследовательской, изобразительной, конструировании, двигательной), разных ситуациях (в режимных процессах, в группе и на прогулке, совместной и самостоятельной деятельности детей и других ситуациях). В процессе наблюдения педагог отмечает особенности проявления ребёнком личностных качеств, деятельностных умений, интересов, предпочтений, фиксирует реакции на успехи и неудачи, поведение в конфликтных ситуациях и тому подобное.

Наблюдая за поведением ребёнка, педагог обращает внимание на частоту проявления каждого показателя, самостоятельность и инициативность ребёнка в деятельности.



Частота проявления указывает на периодичность и степень устойчивости показателя. Самостоятельность выполнения действия позволяет определить зону актуального и ближайшего развития ребёнка. Инициативность свидетельствует о проявлении субъектности ребёнка в деятельности и взаимодействии.

Результаты наблюдения фиксируются, способ и форму их регистрации педагог выбирает самостоятельно. Оптимальной формой фиксации результатов наблюдения может являться карта развития ребёнка. Педагог может составить её самостоятельно, отразив показатели возрастного развития ребёнка и критерии их оценивания. Фиксация данных наблюдения позволит педагогу выявить и проанализировать динамику в развитии ребёнка на определенном возрастном этапе, а также скорректировать образовательную деятельность с учётом индивидуальных особенностей развития ребёнка и его потребностей.

Результаты наблюдения могут быть дополнены беседами с детьми в свободной форме, что позволяет выявить причины поступков, наличие интереса к определенному виду деятельности, уточнить знания о предметах и явлениях окружающей действительности и другое.

- **Анализ продуктов детской деятельности** может осуществляться на основе изучения материалов портфолио ребёнка (рисунков, работ по аппликации, фотографий работ по лепке, построек, поделок и другого). Полученные в процессе анализа качественные характеристики существенно дополняют результаты наблюдения за продуктивной деятельностью детей (изобразительной, конструктивной, музыкальной и другой деятельностью).

- Педагогическая диагностика завершается анализом полученных данных, на основе которых педагог выстраивает взаимодействие с детьми, организует ППРС, мотивирующую активную творческую деятельность обучающихся, составляет индивидуальные образовательные маршруты освоения образовательной Программы, осознанно и целенаправленно проектирует образовательный процесс.

- При необходимости используется психологическая диагностика развития детей (выявление и изучение индивидуально-психологических особенностей детей, причин возникновения трудностей в освоении образовательной программы), которую проводят квалифицированные специалисты (педагоги-психологи, психологи). Участие ребёнка в психологической диагностике допускается только с согласия его родителей (законных представителей). Результаты психологической диагностики могут использоваться для решения задач психологического сопровождения и оказания адресной психологической помощи.

### **1.1.8. Значимые для разработки характеристики.**

#### **Возрастные особенности старшей группы с 5 до 6 лет**

**Социально-эмоциональное развитие:** Ребёнок 5-6 лет стремится познать себя и другого человека как представителя общества, постепенно начинает осознавать связи и зависимо-

сти в *социальном поведении и взаимоотношениях людей*. В 5-6 лет дошкольники совершают положительный нравственный выбор (преимущественно в воображаемом плане). Чаще начинают употреблять и более точный словарь для обозначения моральных понятий - вежливый, честный, заботливый и др.

В этом возрасте в поведении дошкольников формируется возможность *саморегуляции*, т. е. дети начинают предъявлять к себе те требования, которые раньше предъявлялись им взрослыми. Так они могут, не отвлекаясь на более интересные дела, *доводить до конца малопривлекательную работу* (убирать игрушки, наводить порядок в комнате и т. п.). Это становится возможным благодаря *осознанию* детьми *общепринятых норм и правил поведения* и обязательности их выполнения. Ребенок эмоционально переживает не только оценку его поведения другими, но и соблюдение им самим норм и правил, соответствие его поведения своим морально-нравственным представлениям. Однако соблюдение норм (дружно играть, делиться игрушками, контролировать агрессию и т. д.), как правило, в этом возрасте возможно лишь во взаимодействии с теми, кто наиболее симпатичен, с друзьями.

В возрасте от 5 до 6 лет происходят изменения в представлениях ребёнка о себе; оценки и мнение товарищей становятся для них существенными. Повышается избирательность и устойчивость взаимоотношений с ровесниками. Свои предпочтения дети объясняют успешностью того или иного ребёнка в игре («С ним интересно играть» и т. п.) или его положительными качествами («Она хорошая», «Он не дерётся» и т. п.). *Общение детей* становится менее ситуативным. Они охотно рассказывают о том, что с ними произошло: где были, что видели и т. д. Дети внимательно слушают друг друга, эмоционально сопереживают рассказам друзей.

В 5-6 лет у ребёнка формируется *система первичной половой идентичности* по существенным признакам (женские и мужские качества, особенности проявления чувств, эмоций, специфика поведения, внешности, профессии). При обосновании выбора сверстников противоположного пола мальчики опираются на такие качества девочек, как красота, нежность, ласковость, а девочки - на такие, как сила, способность заступиться за другого.

Повышаются возможности *безопасности жизнедеятельности* ребенка 5-6 лет. Это связано с ростом осознанности и произвольности поведения, преодолением эгоцентрической позиции (ребёнок становится способным встать на позицию другого).

**Игровая деятельность:** В игровом взаимодействии существенное место начинает занимать *совместное обсуждение правил игры*. Дети часто пытаются контролировать действия друг друга - указывают, как должен себя вести тот или иной персонаж. В случаях возникновения конфликтов во время игры дети объясняют партнёрам свои действия или критикуют их действия, ссылаясь на правила. При распределении детьми этого возраста ролей для игры можно иногда наблюдать и попытки совместного решения проблем («Кто

будет...?»). Вместе с тем согласование действий, распределение обязанностей у детей чаще всего возникает ещё по ходу самой игры.

**Физическое развитие:** более совершенной становится *крупная моторика*: ребенок хорошо бегает на носках, прыгает через веревочку, попеременно на одной и другой ноге, катается на двухколесном велосипеде, на коньках. Появляются сложные движения: может пройти по неширокой скамейке и при этом даже перешагнуть через небольшое препятствие; умеет отбивать мяч о землю одной рукой несколько раз подряд. Активно формируется осанка детей, правильная манера держаться. Развиваются выносливость (способность достаточно длительное время заниматься физическими упражнениями) и силовые качества (способность применения ребёнком небольших усилий на протяжении достаточно длительного времени)

Ловкость и развитие *мелкой моторики* проявляются в более высокой степени самостоятельности ребёнка при самообслуживании: дети практически не нуждаются в помощи взрослого, когда одеваются и обуваются. Некоторые из них могут обращаться со шнурами — продевать их в ботинок и завязывать бантиком.

**Психическое развитие:** к 6 годам они обладают довольно *большим запасом представлений об окружающем*, которые получают благодаря своей активности, стремлению задавать вопросы и экспериментировать.

Представления об *основных свойствах предметов* углубляются: ребёнок хорошо знает основные цвета и имеет представления об оттенках (например, может показать два оттенка одного цвета: светло-красный и тёмно-красный); может рассказать, чем отличаются геометрические фигуры друг от друга; сопоставить между собой по величине большое количество предметов.

Ребенок 5-6 лет умеет из неравенства делать равенство; раскладывает 10 предметов от самого большого к самому маленькому и наоборот; рисует в тетради в клетку геометрические фигуры; выделяет в предметах детали, похожие на эти фигуры; ориентируется на листе бумаги.

*Освоение времени* все ещё не совершенно: не точная ориентация во временах года, днях недели (хорошо усваиваются названия тех дней недели и месяцев года, с которыми связаны яркие события).

*Внимание* детей становится более устойчивым и произвольным. Они могут заниматься не очень привлекательным, но нужным делом в течение 20-25 мин вместе со взрослым. Ребёнок этого возраста уже способен *действовать по правилу*, которое задаётся взрослым (отобрать несколько фигур определённой формы и цвета, найти на картинке изображения предметов и заштриховать их определённым образом).

*Объём памяти* изменяется не существенно. Улучшается её устойчивость. При этом для запоминания дети уже могут использовать несложные приёмы и средства (в качестве подсказки могут выступать схемы, карточки или рисунки).

В 5-6 лет ведущее значение приобретает *наглядно-образное мышление*, которое позволяет ребёнку решать более сложные задачи с использованием обобщённых наглядных средств (схем, чертежей и пр.). К *наглядно-действию* мышлению дети прибегают в тех случаях, когда сложно без практических проб выявить необходимые связи. При этом пробы становятся планомерными и целенаправленными. Задания, которые можно решить без практических проб, ребёнок нередко может *решать в уме*.

Развивается *прогностическая функция мышления*, что позволяет ребёнку *видеть перспективу событий*, предвидеть близкие и отдалённые *последствия собственных действий* поступков.

Возраст 5-6 лет можно охарактеризовать как возраст *овладения ребёнком активным воображением*, которое начинает приобретать самостоятельность, отделяясь от практической деятельности и предваряя её. Образы воображения значительно полнее и точнее воспроизводят действительность. Ребёнок чётко начинает различать действительное и вымышленное. Действия воображения - создание и воплощение замысла - начинают складываться первоначально в игре. Это проявляется в том, что прежде игры рождается её замысел и сюжет.

Речевое развитие: для детей этого возраста *становится нормой правильное произношение звуков*. Сравнивая свою речь с речью взрослых, дошкольник может обнаружить собственные речевые недостатки.

Ребёнок шестого года жизни свободно использует средства *интонационной выразительности*: может читать стихи грустно, весело или торжественно, способен регулировать громкость голоса и темп речи в зависимости от ситуации (громко читать стихи на празднике или тихо делиться своими секретами и т. п.).

Дети начинают употреблять *обобщающие слова, синонимы, антонимы, оттенки значений слов, многозначные слова*. Словарь детей активно пополняется *существительными*, обозначающими названия профессий, социальных учреждений (библиотека, почта, универсам, спортивный клуб и т. д.); *глаголами*, обозначающими трудовые действия людей разных профессий, *прилагательными и наречиями*, отражающими качество действий, отношение людей к профессиональной деятельности. Использует в речи синонимы, антонимы; слова, обозначающие материалы, из которых сделаны предметы (бумажный, деревянный и т. д.).

Дошкольники могут использовать в речи *сложные случаи грамматики*: несклоняемые существительные, существительные множественного числа в родительном падеже, следовать орфоэпическим нормам языка; способны к звуковому *анализу простых трёх звуковых слов*.

Дети учатся самостоятельно *строить игровые и деловые диалоги*, осваивая правила речевого этикета, пользоваться прямой и косвенной речью; в описательном и повествовательном монологах способны передать состояние героя, его настроение, отношение к событию, используя эпитеты и сравнения.

*Круг чтения* ребёнка 5-6 лет пополняется произведениями разнообразной тематики, в том числе связанной с проблемами семьи, взаимоотношений со взрослыми, сверстниками, с историей страны. Ребёнок способен удерживать в памяти большой объём информации, ему доступно *чтение с продолжением*. Практика анализа текстов, работа с иллюстрациями способствуют углублению читательского опыта, формированию *читательских симпатий*.

Ребёнок к 6 годам свободно называет свое имя, фамилию, адрес, имена родителей и их профессии.

**Музыкально-художественная и продуктивная деятельность:** в процессе *восприятия художественных произведений* дети эмоционально откликаются на те произведения искусства, в которых переданы понятные им чувства и отношения, различные эмоциональные состояния людей, животных, борьба добра со злом.

При слушании музыки дети обнаруживают большую сосредоточенность и внимательность. Творческие проявления музыкальной деятельности становятся более осознанными и направленными (образ, средства выразительности продумываются и сознательно подбираются детьми).

*В изобразительной деятельности* дети также могут изобразить задуманное (замысел ведёт за собой изображение). Развитие мелкой моторики влияет на совершенствование *техники изображения*: дошкольники могут проводить узкие и широкие линии краской (концом кисти и плашмя), рисовать кольца, дуги, делать тройной мазок из одной точки, смешивать краску на палитре для получения светлых, тёмных и новых оттенков, разбеливать основной тон для получения более светлого оттенка, накладывать одну краску на другую. Дети с удовольствием обводят рисунки по контуру, заштриховывают фигуры.

Старшие дошкольники в состоянии *лепить* из целого куска пластилина (глины), моделируя форму кончиками пальцев, сглаживать места соединения, оттягивать детали пальцами от основной формы, украшать свои работы с помощью стеки и наклепов, расписывать их.

Совершенствуются практические навыки *работы с ножницами*: дети могут вырезать круги из квадратов, овалы из прямоугольников, преобразовывать одни геометрические фигуры в другие: квадрат - в несколько треугольников, прямоугольник - в полосы, квадраты и маленькие прямоугольники; создавать из нарезанных фигур изображения разных предметов или декоративные композиции.

Дети *конструируют* по условиям, заданным взрослым, но уже готовы к самостоятельному творческому конструированию из разных материалов. Постепенно дети приобретают способность действовать по предварительному замыслу в конструировании и рисовании.

**Трудовая деятельность:** В старшем дошкольном возрасте (5-7 лет) активно развиваются *планирование и само оценивание* трудовой деятельности. Освоенные ранее виды детского труда выполняются качественно, быстро, осознанно. Становится возможным освоение детьми разных видов ручного труда.

## **1.2. Целевой раздел, части, формируемой участниками образовательных отношений.**

### **1.2.1. Специфика национальных, социокультурных и иных условий, в которых осуществляется образовательная деятельность**

**Климатические особенности.** Климат Санкт-Петербурга умеренный и влажный, переходный от континентального к морскому. Для данного региона характерна частая смена воздушных масс, обусловленная в значительной степени циклонической деятельностью. Летом преобладают западные и северо-западные ветры, зимой - западные и юго-западные. Метеорологи называют климат Санкт-Петербурга переходным от умеренно-континентального к такому же морскому. Погоду на территории города и прилежащих к нему районов области формируют географическая широта и близость моря, а также атмосферная циркуляция, характерная для региона. Не слишком большое количество поступающего в регион солнечного тепла не позволяет влаге быстро испаряться, а потому сырость - обычное явление для Санкт-Петербурга даже в июне-августе. Показатели относительной

влажности зимой и летом составляют 85% и 65% соответственно. В среднем в городе случается всего 75 солнечных дней в году. Погода в остальное время пасмурная, а освещение рассеянное. Зима в Санкт-Петербурге обычно влажная и относительно мягкая. Среднесуточная температура воздуха редко опускается ниже  $-6^{\circ}\text{C}$ . Лето теплое и тоже дождливое. В июле столбики термометров могут достигать и  $+28^{\circ}\text{C}$ , но чаще останавливаются на  $+25^{\circ}\text{C}$  днем и  $+17^{\circ}\text{C}$  в ночные часы.

Климатические условия Северо-Западного региона имеют свои особенности: недостаточное количество солнечных дней и повышенная влажность воздуха. Исходя из этого, в образовательный процесс учреждения включены мероприятия, направленные на оздоровление детей, повышение сопротивляемости организма и предупреждение обострения аллергических реакций: – режим дня всех возрастных групп наполняется активной двигательной, игровой деятельностью, включены бодрящая гимнастика после сна, упражнения для расслабления, дыхательная гимнастика, гимнастика для глаз; – в холодное время года (при благоприятных погодных условиях) удлиняется пребывание детей на прогулке; в теплое время – жизнедеятельность детей организуется на открытом воздухе.

**Национально-культурные особенности.** Со временем Петербург стал поистине «перекрестком культур», но не только: в многонациональном городе сложилась особая, неповторимая полифоническая культура. Сегодня здесь проживают представители более 130 различных народов России и мира.

В Санкт-Петербурге расположены также постоянные представительства республик и национальных округов в составе Российской Федерации и 49 Консульств иностранных государств. Город часто называют «культурной столицей», здесь проводятся международные симпозиумы, конгрессы, встречи на самом высоком уровне. В нашем городе складывались традиции взаимного интереса, уважения к укладу жизни, обычаям друг друга представителей разных народов.

Санкт-Петербург – крупнейший центр мировой и российской культуры, известный своими великолепными архитектурными ансамблями, дворцами, музеями. Город является одним из наиболее привлекательных туристических центров мира. Помимо собраний произведений прошлого, представленных в петербургских музеях, в городе действует около 50 художественных галерей и выставочных залов современного искусства. Культурное достояние города неизменно привлекает значительное число туристов. Петербург – это город музеев. Сегодня город может предложить своим гостям посещение около 200 музеев. Это и всемирно известный Эрмитаж, один из крупнейших музеев мира. В Эрмитаже хранятся около трех миллионов экспонатов, а протяженность галерей музея составляет около 19 километров. И Русский музей, коллекция которого отражает почти тысячелетний период истории русского искусства (с XI века до наших дней).

В городе работают большое количество театров и творческих коллективов, в том числе такие всемирно известные как Мариинский театр, театр оперы и балета имени М.П. Мусоргского, Филармония и другие. Ежегодно в городе проходит большое количество международных фестивалей искусств, музыкальных и театральных фестивалей, конкурсов, сотни выставок и премьер.

Содержание дошкольного образования ГБДОУ включает в себя вопросы истории и культуры родного города, природного, социального и рукотворного мира, который с детства окружает маленького петербуржца. Поликультурное воспитание строится на основе изучения национальных традиций семей воспитанников дошкольного учреждения.

Дошкольники знакомятся с самобытностью русской и других национальных культур, представителями которых являются участники образовательного процесса.

**Социально - демографические особенности.** Санкт-Петербург – город федерального значения, крупнейший экономический, туристический и промышленный центр Российской Федерации. Санкт-Петербург – городской центр, занимающий третье место по численности населения среди всех стран Европы. В Санкт-Петербурге проживают представители более 200 национальностей и народностей. Наличие среди родителей ГБДОУ широко представленной социальной группы служащих молодого возраста, со средним финансовым положением, с высоким образовательным уровнем, воспитывающих 1 или 2 детей, имеются многодетные и неполные семьи. Этнический состав семей воспитанников - в основном дети из русскоязычных семей, от 5 до 10 % - составляют дети мигрантов из стран СНГ.

Основой Программы в части, формируемой участниками образовательного процесса, является Региональный компонент содержания образования. Региональный компонент включает знакомство дошкольников с историей, культурой, природным окружением и строится на основе программы «Петербурговедение для малышей от 3 до 7 лет», которая рассчитана для работы с детьми от 3 до 7 лет.

Программа на доступном детям уровне знакомит их с наиболее интересными достопримечательностями Санкт-Петербурга: архитекторами, скульпторами, людьми, которые прославили город. Способствует развитию познавательных способностей детей, формированию высокой нравственности, воспитывает любовь к родному городу, уважение к предкам. Программа отвечает современным задачам образования, в т. ч. таким, как усиление внимания к ценностям традиционной духовной культуры и исторической преемственности, а также дополняет содержание ФОП.

Санкт-Петербург всегда считался культурной столицей России. Какими же должны быть жители этого красивейшего города мира? Прежде всего, они знают свой родной город, любят его. А еще важно с малых лет чувствовать себя настоящими петербуржцами: воспитанными, добрыми, внимательными к другим людям. Надо не только любить и беречь свой город, но и чувствовать себя частицей удивительного петербургского сообщества. Ведь жители Петербурга всегда отличались высоким уровнем культуры, и нынешние маленькие петербуржцы должны стать достойными их преемниками.

В Программе учтены удаленность детского сада от исторического центра города, контингент семей, проживающих в «поселках городского типа» и «спальных районов», подготовленность родителей, их национальный и языковой состав. Дети-дошкольники, проживающие в так называемых «спальных» районах, зачастую считают главной улицей города ближайший проспект (например, в Приморском районе — Богатырский проспект). Они редко, а в некоторых семьях практически никогда, выезжают в исторический центр Санкт-Петербурга с целью увидеть и узнать свой родной город.

Весьма разнообразен контингент родителей: это и очень юные родители, и родители солидного возраста; много семей, совсем недавно переехавших жить в наш город (беженцы, контрактные рабочие). Нередко сами родители очень мало или практически ничего не знают о Санкт-Петербурге. Многие из них никогда не жили в большом городе, а некоторые, учитывая обстановку в южных регионах, - вынужденные переселенцы, то есть плохо говорящие на русском языке.

Основная часть знаний дается на занятиях-путешествиях при работе в группе с воспитателем, во время активного, непрерывного контакта и при работе с родителями. Необходимо также постоянно вести педагогический всеобуч для родителей по данной тематике (семинары, консультации).

**Цель:**

- Осознание ценности памятников культуры искусства;
- Воспитание петербуржца в лучших традициях петербургской культуры.
- Сведение в целое общего, частного, отдельного.

**Задачи:**

1. Формирование умений адекватно оценивать поступки
2. Развитие стремления к доброте
3. Развитие культуры общения
4. Углубление представлений о доме- жилище человека
5. Классификация домов по назначению
6. Расширение представлений об улице, городе. Понятие «петербуржец».

**Принципы и подходы к формированию Программы.**

Программа разработана на основе культурно-исторического, личностного и деятельностного подходов, являющихся методологией ФГОС ДО.

Культурно-исторический подход определяет развитие ребенка как «... процесс формирования человека как личности, совершающийся путем возникновения на каждой ступени новых качеств, специфических для человека, подготовленных всем предшествующим ходом развития, но не содержащихся в готовом виде на более ранних ступенях» (Л.С.Выготский).

Личностный подход исходит из положения, что в основе развития лежит, прежде всего, эволюция поведения и интересов ребенка. В дошкольном возрасте социальные мотивы поведения развиты еще слабо, поэтому деятельность мотивируется в основном непосредственными мотивами. Исходя из этого, предлагаемая ребенку деятельность должна быть для него осмысленной, только в этом случае она будет оказывать на него развивающее воздействие.

**Планируемые результаты освоения программы:** в старшем дошкольном возрасте воспитываются положительные чувства, которые учат отличать плохое и хорошее, сопереживать, самостоятельно давать оценку тому или иному поступку, воспитание человека, который любит свою семью, русскую природу, свой город, свою страну, свой народ. Дети знакомятся с народно-прикладным творчеством и темами, связанными с изучением и познанием своего города.

Дети, помимо своего имени и фамилии, называют имя, фамилию мамы, папы, бабушки, дедушки; различают городской и деревенский дома; могут связно объяснить, что такое улица, площадь; знакомятся с историей своего района, его памятными местами, с глобусом, картой, с другими городами России, с флагом России, гербом Санкт-Петербурга. Дети знают об основателе Санкт-Петербурга — Петре I; знают такие понятия, как царь, памятник, герб, собор, символ.





## 2. Содержательный раздел

### 2.1. Содержательный раздел обязательной части.



Содержание Программы обеспечивает развитие личности, мотивации и способностей детей в различных видах деятельности и охватывает следующие структурные единицы, представляющие определённые направления развития и образования детей (далее – образовательные области):

- социально-коммуникативное развитие;
- познавательное развитие;
- речевое развитие;
- художественно-эстетическое развитие;
- физическое развитие



#### Образовательная область «Социально-коммуникативное развитие»

Возраст/группа	QR -код
от 5-ти до 6-ти лет <a href="#">18.6</a>	
решение совокупных задач воспитания	



#### Образовательная область «Познавательное развитие»

Возраст/группа	QR -код
от 5-ти до 6-ти лет <a href="#">19.6</a>	
решение совокупных задач воспитания	



#### Образовательная область «Речевое развитие»

Возраст/группа	QR -код
от 5-ти до 6-ти лет <a href="#">20.6</a>	
решение совокупных задач воспитания	

Образовательная область «Художественно-эстетическое развитие»

<b>Возраст/группа</b>	<b>QR -код</b>
от 5-ти до 6-ти лет <a href="#">21.6</a>	
решение совокупных задач воспитания	

Образовательная область «Физическое развитие»

<b>Возраст/группа</b>	<b>QR -код</b>
от 5-ти до 6-ти лет <a href="#">22.6</a>	
решение совокупных задач воспитания	

### 2.1.1.1 Особенности организации образовательного процесса по образовательной области «Социально-коммуникативное развитие»

Образовательная область	Задачи	Содержание
Социально-коммуникативное развитие	1) в сфере социальных отношений:	
	<ul style="list-style-type: none"> <li>• обогащать представления детей о формах поведения и действиях в различных ситуациях в семье и ДОО;</li> <li>• содействовать пониманию детьми собственных и чужих эмоциональных состояний и переживаний, овладению способами эмпатийного поведения в ответ на разнообразные эмоциональные проявления сверстников и взрослых;</li> <li>• поддерживать интерес детей к отношениям и событиям в коллективе, согласованию действий между собой и заинтересованности в общем результате совместной деятельности;</li> <li>• обеспечивать умение детей выработать и принимать правила взаимодействия в группе, понимание детьми последствий несоблюдения принятых правил;</li> <li>• расширять представления о правилах поведения в общественных местах; об обязанностях в группе;</li> </ul>	<ul style="list-style-type: none"> <li>• Педагог предоставляет детям возможность рассказать о себе, выразить собственные потребности и желания, воспитывает самоуважение и уверенность в себе, подчеркивает достижения ребёнка. Знакомит детей с их правами. Обогащает представления детей о расширении форм поведения и действий детей в ситуации взросления (помощь взрослым дома и в группе, сочувствие и поддержка детей с ОВЗ в ДОО; забота и поддержка младших).</li> <li>• Педагог знакомит детей с основными эмоциями и чувствами, их выражением в мимике, пантомимике, действиях, интонации речи. Анализирует с детьми причины и события, способствующие возникновению эмоций, рассматривает примеры из жизненного опыта детей, произведений литературы и изобразительного искусства, кинематографа и мультипликации. Учит детей понимать свои и чужие эмоциональные состояния, разговаривать о них, демонстрирует примеры эмоциональной поддержки и адекватные возрасту способы регуляции эмоциональных состояний.</li> <li>• Обогащает представления о семье, семейных и родственных отношениях: члены семьи, ближайшие родственники по линии матери и отца. Способствует пониманию того, как поддерживаются родственные связи (переписка, разговор по телефону, посещения, совместный отдых), как проявляются в семье забота, любовь, уважение друг к другу. Рассматривает проявления семейных традиций и отношения к пожилым членам семьи. Обогащает представления детей о заботе и правилах оказания сильной помощи больному члену семьи.</li> </ul>

		<ul style="list-style-type: none"><li>• Педагог поддерживает стремление ребёнка быть членом детского коллектива: иметь ближайшее окружение и предпочтения в общении; стремиться к деловому сотрудничеству; в совместной деятельности ориентироваться на свои возможности и сверстника. Способствует овладению детьми умений совместной деятельности: принимать общую цель, договариваться о способах деятельности и материалах, в процессе общего дела быть внимательными друг к другу, проявлять заинтересованность в достижении результата, выражать свое отношение к результату и взаимоотношениям. Поддерживает предотвращение и самостоятельное преодоление конфликтных ситуаций, уступки друг другу, уточнения причин несогласия. Обогащает опыт освоения детьми групповых форм совместной деятельности со сверстниками.</li><li>• Педагог в совместной деятельности с детьми поощряет обсуждение и установление правил взаимодействия в группе, способствует пониманию детьми последствий несоблюдения принятых правил.</li><li>• Расширяет представления о правилах поведения в общественных местах; об обязанностях в группе.</li><li>• Обогащает словарь детей вежливыми словами (доброе утро, добрый вечер, хорошего дня, будьте здоровы, пожалуйста, извините, спасибо).</li><li>• Развивает позитивное отношение к ДОО: поддерживает желание детей соблюдать порядок и чистоту в группе, преобразовывать пространство в зависимости от предстоящих событий (праздники, мероприятия), воспитывает бережное отношение к пространству и оборудованию ДОО. Включает детей в подготовку мероприятий для родителей (законных представителей), пожилых людей, младших детей в ДОО.</li></ul>
--	--	--

		<ul style="list-style-type: none"> <li>• Поддерживает чувство гордости детей, удовлетворение от проведенных мероприятий.</li> </ul>
2) в области формирования основ гражданственности и патриотизма:		
	<ul style="list-style-type: none"> <li>• воспитывать уважительное отношение к Родине, к людям разных национальностей, проживающим на территории России, их культурному наследию;</li> <li>• знакомить детей с содержанием государственных праздников и традициями празднования, развивать патриотические чувства, уважение и гордость за поступки героев Отечества, достижения страны;</li> <li>• поддерживать детскую любознательность по отношению к родному краю, эмоциональный отклик на проявления красоты в различных архитектурных объектах и произведениях искусства, явлениях природы;</li> </ul>	<ul style="list-style-type: none"> <li>• Педагог воспитывает уважительное отношение к нашей Родине - России. Расширяет представления о государственных символах России - гербе, флаге, гимне, знакомит с историей их возникновения в доступной для детей форме. Обогащает представления детей о том, что Россия - большая многонациональная страна, воспитывает уважение к людям разных национальностей, их культуре. Развивает интерес к жизни людей разных национальностей, проживающих на территории России, их образу жизни, традициям и способствует его выражению в различных видах деятельности детей (рисуют, играют, обсуждают). Уделяет особое внимание традициям и обычаям народов, которые проживают на территории малой родины.</li> <li>• Обогащает представления детей о государственных праздниках: День России, День народного единства, День Государственного флага Российской Федерации, День Государственного герба Российской Федерации, День защитника Отечества, День Победы, Всемирный день авиации и космонавтики. Знакомит детей с содержанием праздника, с традициями празднования, памятными местами в населенном пункте, посвященными празднику. Воспитывает уважение к защитникам и героям Отечества. Знакомит детей с яркими биографическими фактами, поступками героев Отечества, вызывает позитивный эмоциональный отклик и чувство гордости.</li> <li>• Педагог обогащает представления детей о малой родине: поддерживает любознательность по отношению к родному краю; интерес, почему именно так устроен населенный пункт (расположение улиц, площадей,</li> </ul>

		<p>различных объектов инфраструктуры); знакомит со смыслом некоторых символов и памятников населенного пункта, развивает умения откликаться на проявления красоты в различных архитектурных объектах.</p> <ul style="list-style-type: none"> <li>• Поддерживает проявления у детей первичной социальной активности: желание принять участие в значимых событиях, переживание эмоций, связанных с событиями военных лет и подвигами горожан (чествование ветеранов, социальные акции и прочее).</li> </ul>
3)		в сфере трудового воспитания:
	<ul style="list-style-type: none"> <li>• формировать представления о профессиях и трудовых процессах;</li> <li>• воспитывать бережное отношение к труду взрослых, к результатам их труда; развивать самостоятельность и инициативу в трудовой деятельности по самообслуживанию, хозяйственно-бытовому, ручному труду и конструированию, труду в природе;</li> <li>• знакомить детей с элементарными экономическими знаниями, формировать первоначальные представления о финансовой грамотности;</li> </ul>	<ul style="list-style-type: none"> <li>• Педагог обогащает представления детей о труде взрослых, знакомит детей дошкольного возраста с разными видами производительного (промышленность, строительство, сельское хозяйство) и обслуживающего (сфера досуга и отдыха, сфера культуры, медицина, торговля) труда. Создает образовательные ситуации по ознакомлению детей с конкретными профессиями взрослых, демонстрирует возможные связи между профессиями, обращает внимание детей на содержание каждой профессии в соответствии с общей структурой трудового процесса (мотив, цель, инструменты и оборудование, содержание действий, выбор трудовых действий в соответствии с целью, результат): продавец продает товар покупателю, рабочий на фабрике изготавливает товар, шофер развозит товар по магазинам, грузчик разгружает товар.</li> <li>• Педагог формирует представление детей о современной технике, в том числе цифровой, её разнообразии, создает образовательные ситуации для знакомства детей с конкретными техническими приборами, показывает, как техника способствует ускорению получения результата труда и облегчению труда взрослых.</li> </ul>

		<ul style="list-style-type: none"><li>• Педагог создает условия для знакомства детей с экономическими знаниями, рассказывает о назначении рекламы для распространения информации о товаре, формирует представление о финансовой грамотности человека, обсуждает с детьми назначение денег и их участие в процессе приобретения товаров или услуг, организует проблемные и игровые ситуации для детей, развивает умения планировать расходы на покупку необходимых товаров и услуг, формирует уважение к труду родителей (законных представителей).</li><li>• Педагог продолжает поощрять инициативность и самостоятельность детей в процессах самообслуживания в группе (убрать постель после сна, расставить ровно стулья за столами в зоне учебной деятельности), создает проблемные и игровые ситуации для развития умений выполнять отдельные трудовые действия, привлекает к решению поставленных задач родителей (законных представителей) с целью создания дома условий для развития умений реализовывать элементы хозяйственно-бытового труда: вымыть тарелку после обеда, вытереть пыль в комнате, застелить кровать, погладить носовой платок, покормить домашнего питомца и тому подобное.</li><li>• Педагог создает условия для коллективного выполнения детьми трудовых поручений во время дежурства, учит детей распределять между собой трудовые поручения для получения единого трудового результата.</li></ul>
4) в области формирования безопасного поведения:		

- формировать представления детей об основных источниках и видах опасности в быту, на улице, в природе, в информационно-телекоммуникационной сети «Интернет» (далее - сеть Интернет) и способах безопасного поведения; о правилах безопасности дорожного движения в качестве пешехода и пассажира транспортного средства;
- формировать осмотнительное отношение к потенциально опасным для человека ситуациям;
- знакомить с основными правилами пользования сети Интернет, цифровыми ресурсами, исключая практическое использование электронных средств обучения индивидуального использования.

- Педагог создает условия для закрепления представлений детей о правилах безопасного поведения в быту, на улице, в природе, в общении с людьми, в том числе в сети Интернет. Обсуждает с детьми содержание детских книг, где герои попадают в опасные ситуации, побуждает детей к рассуждениям, что нужно было сделать, чтобы избежать опасности, обговаривает вместе с детьми алгоритм безопасного поведения. Рассматривает с детьми картинки, постеры, где раскрывается связь между необдуманным и неосторожным действиями человека и опасными последствиями разрешения ситуации (наступил на люк - чуть не провалился в шахту, толкнул ребёнка на горке - мальчик упал на острый лед и тому подобное). Иницирует проблемными вопросами желание детей рассказать о том, как можно было избежать опасной ситуации, какие советы дети могли бы дать героям, представленным на картинках.
- Педагог создает условия для самостоятельной деятельности детей, где можно было бы применить навыки безопасного поведения: организует игровые и проблемные ситуации, решая которые ребёнок может закрепить правила безопасного поведения. Иницирует вместе с детьми создание общих правил безопасного поведения в группе, на улице, в природе, в общении с людьми, поощряет интерес детей к данной теме, поддерживает их творческие находки и предложения. Читает с детьми художественную литературу, инициирует обсуждение с детьми тех эпизодов книги, где герои попадают в опасную ситуацию, активизирует проблемными вопросами желание детей рассказать, как нужно было себя вести в подобной ситуации, чтобы избежать опасности.
- Педагог обсуждает с детьми правила пользования сетью Интернет, цифровыми ресурсами.



Решение совокупных задач воспитания в рамках образовательной области «Социально-коммуникативное развитие» направлено на приобщение детей к ценностям «Родина», «Природа», «Семья», «Человек», «Жизнь», «Милосердие», «Добро», «Дружба», «Сотрудничество», «Труд».

Это предполагает решение задач нескольких направлений воспитания:

- воспитание уважения к своей семье, своему населенному пункту, родному краю, своей стране;
- воспитание уважительного отношения к другим людям - детям и взрослым (родителям (законным представителям), педагогам, соседям и другим), вне зависимости от их этнической и национальной принадлежности;
- воспитание ценностного отношения к культурному наследию своего народа, к нравственным и культурным традициям России;
- содействие становлению целостной картины мира, основанной на представлениях о добре и зле, красоте и уродстве, правде и лжи;
- воспитание социальных чувств и навыков: способности к сопереживанию, общительности, дружелюбия, сотрудничества, умения соблюдать правила, активной личностной позиции;
- создание условий для возникновения у ребёнка нравственного, социально значимого поступка, приобретения ребёнком опыта милосердия и заботы;
- поддержка трудового усилия, привычки к доступному дошкольнику напряжению физических, умственных и нравственных сил для решения трудовой задачи;
- формирование способности бережно и уважительно относиться к результатам своего труда и труда других людей.

**2.1.1.2 Особенности организации образовательного процесса по образовательной области «Познавательное развитие»**

- 1) развивать интерес детей к самостоятельному познанию объектов окружающего мира в его разнообразных проявлениях и простейших зависимостях;
- 2) формировать представления детей о цифровых средствах познания окружающего мира, способах их безопасного использования;
- 3) развивать способность использовать математические знания и аналитические способы для познания математической стороны окружающего мира: опосредованное сравнение объектов с помощью заместителей (условной меры), сравнение по разным основаниям, счет, упорядочивание, классификация, сериация и тому подобное); совершенствовать ориентировку в пространстве и времени;
- 4) развивать способы взаимодействия с членами семьи и людьми ближайшего окружения в познавательной деятельности, расширять самостоятельные действия различной направленности, закреплять позитивный опыт в самостоятельной и совместной со взрослым и сверстниками деятельности;
- 5) расширять представления о многообразии объектов живой природы, их особенностях, среде обитания и образе жизни, в

**1) Сенсорные эталоны и познавательные действия:**

- педагог закрепляет умения детей различать и называть все цвета спектра и ахроматические цвета, оттенки цвета, тона цвета, теплые и холодные оттенки; расширяет знания об известных цветах, знакомит с новыми цветами (фиолетовый) и оттенками (голубой, розовый, темно-зеленый, сиреневый); развивает способность различать и называть геометрические фигуры, осваивать способы воссоздания фигуры из частей, деления фигуры на части; выделять структуру плоских геометрических фигур, использовать сенсорные эталоны для оценки свойств и качеств предметов. Посредством игровой и познавательной мотивации педагог организует освоение детьми умений выделять сходство и отличие между группами предметов, сравнивать предметы по 3-5 признакам, группировать предметы по разным основаниям преимущественно на основе зрительной оценки; совершенствует приемы сравнения, упорядочивания и классификации на основе выделения их существенных свойств и отношений. Формирует представления о том, как люди используют цифровые средства познания окружающего мира и какие правила необходимо соблюдать для их безопасного использования;

- педагог демонстрирует детям способы осуществления разных видов познавательной деятельности, осуществления контроля, самоконтроля и взаимоконтроля результатов деятельности и отдельных действий во взаимодействии со сверстниками, поощряет проявление наблюдательности за действиями взрослого и других детей. В процессе организации разных форм совместной познавательной деятельности показывает детей возможности для обсуждения проблемы, для совместного нахождения способов её решения, поощряет проявление инициативы, способности формулировать и отвечать на поставленные вопросы.

**2) Математические представления:**

разные сезоны года, их потребностях; продолжать учить группировать объекты живой природы;

б) продолжать учить детей использовать приемы экспериментирования для познания объектов живой и неживой природы и их свойств и качеств;

7) продолжать знакомить с сезонными изменениями в природе, и деятельностью человека в разные сезоны, воспитывать положительное отношение ко всем живым существам, желание их беречь и заботиться.

- в процессе обучения количественному и порядковому счету в пределах десяти педагог совершенствует счетные умения детей, понимание независимости числа от пространственно-качественных признаков, знакомит с цифрами для обозначения количества и результата сравнения предметов, с составом чисел из единиц в пределах пяти; подводит к пониманию отношений между рядом стоящими числами;

- педагог совершенствует умения выстраивать сериационные ряды предметов, различающихся по размеру, в возрастающем и убывающем порядке в пределах десяти на основе непосредственного сравнения, показывает взаимоотношения между ними; организует освоение детьми опосредованного сравнения предметов по длине, ширине, высоте с

помощью условной меры; обогащает представления и умения устанавливать пространственные отношения при ориентировке на листе бумаги и временные зависимости в календарных единицах времени: сутки, неделя, месяц, год.

### 3) Окружающий мир:

- педагог расширяет первичные представления о малой родине и Отечестве, о населенном пункте, его истории, его особенностях (местах отдыха и работы близких, основных достопримечательностях). Закрепляет представления о названии ближайших улиц, назначении некоторых общественных учреждений — магазинов, поликлиники, больниц, кинотеатров, кафе. Развивает познавательный интерес к родной стране, к освоению представлений о её столице, государственном флаге и гербе, о государственных праздниках России, памятных исторических событиях, героях Отечества. Формирует представления о многообразии стран и народов мира;

• педагог формирует у детей понимание многообразия людей разных национальностей - особенностей их внешнего вида, одежды, традиций; развивает интерес к сказкам, песням, играм разных народов; расширяет представления о других странах и народах мира, понимание, что в других странах есть свои достопримечательности, традиции, свои флаги и гербы.

#### 4) **Природа:**

• педагог формирует представления о многообразии объектов животного и растительного мира, их сходстве и различии во внешнем виде и образе жизни, поведении в разные сезоны года; совершенствует умения сравнивать, выделять признаки, группировать объекты живой природы по их особенностям, месту обитания, образу жизни, питанию; направляет внимание детей на наличие потребностей у животных и растений (свет, тепло, вода, воздух, питание); создает ситуации для понимания необходимости ухода за растениями и животными относительно их потребностей;

• педагог организует целенаправленное экспериментирование и опыты для ознакомления детей со свойствами объектов неживой природы, расширяя представления об объектах неживой природы, как среде обитания животных и растений (вода, почва, воздух, горы). Уточняет представления о признаках разных времен года (погодные изменения, состояние деревьев, покров, изменений в жизни человека, животных и растений); о деятельности человека в разные сезоны года (выращивание растений, сбор урожая, народные праздники и развлечения и другое);

• способствует усвоению детьми правил поведения в природе, формируя понимание ценности живого, воспитывает желание защитить и сохранить живую природу

	<p>Решение совокупных задач воспитания в рамках образовательной области «Познавательное развитие» направлено на приобщение детей к ценностям «<b>Человек</b>», «<b>Семья</b>», «<b>Познание</b>», «<b>Родина</b>» и «<b>Природа</b>», что предполагает:</p> <ul style="list-style-type: none"><li>• воспитание отношения к знанию как ценности, понимание значения образования для человека, общества, страны;</li><li>• приобщение к отечественным традициям и праздникам, к истории и достижениям родной страны, к культурному наследию народов России;</li><li>• воспитание уважения к людям - представителям разных народов России независимо от их этнической принадлежности;</li><li>• воспитание уважительного отношения к государственным символам страны (флагу, гербу, гимну);</li><li>• воспитание бережного и ответственного отношения к природе родного края, родной страны, приобретение первого опыта действий по сохранению природы.</li></ul>
	<p>1)      Формирование словаря:</p>

**2.1.1.3 Особенности организации образовательного процесса по образовательной области «Речевое развитие»**

- обогащение словаря: вводить в словарь детей существительные, обозначающие профессии (каменщик, тракторист, швея); названия техники (экскаватор, комбайн); прилагательные, обозначающие признаки предметов; наречия, характеризующие отношение людей к труду (старательно, бережно); глаголы, характеризующие трудовую деятельность людей. Упражнять детей в умении подбирать слова со сходными значениями (синонимы) и противоположными значениями (антонимы);
- активизация словаря: закреплять у детей умение правильно, точно по смыслу употреблять в речи существительные, прилагательные, глаголы, наречия, предлоги, использовать существительные с обобщающим значением (строитель, хлебороб).

педагог осуществляет обогащение словаря за счет расширения представлений о явлениях социальной жизни, взаимоотношениях и характерах людей; за счет слов, обозначающих: названия профессий, учреждений, предметов и инструментов труда, техники, помогающей в работе, трудовые действия и качество их выполнения; личностные характеристики человека, его состояния и настроения, внутренние переживания; социально-нравственные категории, оттенки цвета, тонкое дифференцирование формы, размера и других признаков объекта; названия обследовательских действий, необходимых для выявления качеств и свойств предметов. Педагог закрепляет у детей умение обобщать предметы: объединять их в группы по существенным признакам.

2) Звуковая культура речи:

закреплять правильное, отчетливое произношение всех звуков родного языка; умение различать на слух и отчетливо произносить часто смешиваемые звуки (с-ш, ж-з); определять место звука в слове. Продолжать развивать фонематический слух. Отрабатывать интонационную выразительность речи.

педагог развивает у детей звуковую и интонационную культуру речи, фонематический слух, способствует освоению правильного произношения сонорных звуков ([л], [л'], [р], [р']); упражняет в чистом звукопроизношении в процессе повседневного речевого общения и при звуковом анализе слов; формирует умение использовать средства интонационной выразительности при чтении стихов, пересказе литературных произведений, в процессе общения (самостоятельное изменение темпа, ритма речи, силы и тембра голоса в зависимости от содержания).

	3) Грамматический строй речи:
<ul style="list-style-type: none"> <li>• совершенствовать умение детей согласовывать в предложении существительные с числительными, существительные с прилагательным, образовывать множественное число существительных, обозначающих детенышей животных. Развивать умения пользоваться несклоняемыми существительными (метро); образовывать по образцу однокоренные слова (кот-котенок-котище), образовывать существительные с увеличительными, уменьшительными, ласкательными суффиксами и улавливать оттенки в значении слов;</li> <li>• познакомить с разными способами образования слов. Продолжать совершенствовать у детей умение составлять по образцу простые и сложные предложения; при инсценировках пользоваться прямой и косвенной речью.</li> </ul>	<p>педагог формирует у детей умение грамматически правильно использовать в речи: несклоняемые существительные, слова, имеющие только множественное или только единственное число, глаголы «одеть» и «надеть», существительные множественного числа в родительном падеже; образовывать слова, пользуясь суффиксами, приставками.</p>
	4) Связная речь:

совершенствовать диалогическую и монологическую формы речи: закреплять умения поддерживать непринужденную беседу, задавать вопросы, правильно отвечать на вопросы педагога и детей; объединять в распространенном ответе реплики других детей, отвечать на один и тот же вопрос по-разному (кратко и распространенно). Закреплять умение участвовать в общей беседе, внимательно слушать собеседника, не перебивать его, не отвлекаться. Поощрять разговоры детей по поводу игр, прочитанных книг, просмотренных фильмов. Продолжать формировать у детей умение использовать разнообразные формулы речевого этикета, употреблять их без напоминания; формировать культуру общения: называть взрослых по имени и отчеству, на «вы», называть друг друга ласковыми именами, во время разговора не опускать голову, смотреть в лицо собеседнику, не вмешиваться в разговор взрослых. Развивать коммуникативно-речевые умения, умение связно, последовательно и выразительно пересказывать небольшие литературные произведения (сказки, рассказы) без помощи вопросов педагога, выразительно передавая диалоги действующих лиц, характеристики персонажей, формировать умение самостоятельно составлять по плану и образцу небольшие рассказы о предмете, по

- педагог способствует развитию у детей монологической речи, формирует умение замечать и доброжелательно исправлять ошибки в речи сверстников, обогащает представления детей о правилах речевого этикета, развивает умение соблюдать этику общения в условиях коллективного взаимодействия, поддерживает интерес детей к рассказыванию по собственной инициативе, поощряет использование в диалоге разных типов реплик;
- педагог помогает детям осваивать этикет телефонного разговора, столового, гостевого этикета, этикет взаимодействия в общественных местах; использовать невербальные средства общения (мимика, жесты, позы); принятые нормы вежливого речевого общения; участвовать в коллективных разговорах, использовать разные виды деятельности и речевые ситуации для развития диалогической речи;
- педагог формирует у детей умения самостоятельно строить игровые и деловые диалоги; пересказывать литературные произведения по ролям, по частям, правильно передавая идею и содержание, пользоваться прямой и косвенной речью; с помощью педагога определять и воспроизводить логику описательного рассказа; в описательных рассказах о предметах, объектах и явлениях природы использовать прилагательные и наречия; сочинять сюжетные рассказы по картине, из личного опыта; с помощью педагога строить свой рассказ в соответствии с логикой повествования; в повествовании отражать типичные особенности жанра сказки или рассказа;
- педагог развивает у детей речевое творчество, формирует интерес к самостоятельному сочинению, созданию разнообразных видов творческих рассказов: придумывание продолжения и окончания к рассказу, рассказы по аналогии, рассказы по плану педагога, по модели. Педагог за-



	<p>картине, набору картинок, составлять письма (педагогу, другу); составлять рассказы из опыта, передавая хорошо знакомые события. Формировать умение составлять небольшие рассказы творческого характера по теме, предложенной педагогом.</p>	<p>крепляет у детей умение внимательно выслушивать рассказы сверстников, замечать речевые ошибки и доброжелательно исправлять их; использовать элементы речи - доказательства при отгадывании загадок, в процессе совместных игр, в повседневном общении, помогает детям осваивать умения находить в текстах литературных произведений сравнения, эпитеты; использовать их при сочинении загадок, сказок, рассказов.</p>
<p>5) Подготовка детей к обучению грамоте:</p>		
	<p>формировать у детей умение производить анализ слов различной звуковой структуры, выделять словесное ударение и определять его место в структуре слова, качественно характеризовать выделяемые звуки (гласные, твердый согласный, мягкий согласный, ударный гласный, безударный гласный звук), правильно употреблять соответствующие термины. Познакомить детей со словесным составом предложения и звуковым составом слова.</p>	<p>педагог помогает детям осваивать представления о существовании разных языков, термины «слово», «звук», «буква», «предложение», «гласный звук» и «согласный звук», проводить звуковой анализ слова, делить на слоги двух-, трехслоговые слова; осуществлять звуковой анализ простых трехзвучных слов: интонационно выделять звуки в слове, различать гласные и согласные звуки, определять твердость и мягкость согласных, составлять схемы звукового состава слова; составлять предложения по живой модели; определять количество и последовательность слов в предложении. Педагог развивает мелкую моторику кистей рук детей с помощью раскрашивания, штриховки, мелких мозаик.</p>
<p>б) Интерес к художественной литературе:</p>		
	<ul style="list-style-type: none"> <li>• обогащать опыт восприятия жанров фольклора (потешки, песенки, прибаутки, сказки о</li> </ul>	<p>Примерный перечень художественной литературы.</p>

животных, волшебные сказки) и художественной литературы (небольшие авторские сказки, рассказы, стихотворения);

- развивать интерес к произведениям познавательного характера; формировать положительное эмоциональное отношение к «чтению с продолжением» (сказка-повесть, цикл рассказов со сквозным персонажем);

- формировать избирательное отношение к известным произведениям фольклора и художественной литературы, поддерживать инициативу детей в выборе произведений для совместного слушания (в том числе и повторное);

- формировать представления о некоторых жанровых, композиционных, языковых особенностях произведений: поговорка, загадка, считалка, скороговорка, народная сказка, рассказ, стихотворение;

- углублять восприятие содержания и формы произведений (оценка характера персонажа с опорой на его портрет, поступки, мотивы поведения и другие средства раскрытия образа; ритм в поэтическом тексте; рассмотрение иллюстраций разных художников к одному и тому же произведению);

- *Малые формы фольклора.* Загадки, небылицы, дразнилки, считалки, пословицы, поговорки, заклички, народные песенки, прибаутки, скороговорки.

- *Русские народные сказки.* «Жил-был карась...» (докучная сказка); «Жили-были два братца...» (докучная сказка); «Заяц-хвостун» (обработано О.И. Капицы/ пересказ А.Н. Толстого); «Крылатый, мохнатый да масляный» (обработано

И.В. Карнауховой); «Лиса и кувшин» (обработано О.И. Капицы); «Морозко» (пересказ М. Булатова); «По щучьему веленью» (обработано А.Н. Толстого); «Сестрица Алёнушка и братец Иванушка» (пересказ А.Н. Толстого); «Сивка-бурка» (обработано М.А. Булатова/ обработано А.Н. Толстого/ пересказ К.Д. Ушинского); «Царевна-лягушка» (обработано А.Н. Толстого/ обработано М. Булатова).

- *Сказки народов мира.* «Госпожа Метелица», пересказ с нем. А. Введенского, под редакцией С.Я. Маршака, из сказок братьев Гримм; «Жёлтый аист», пер. с кит. Ф. Ярлина; «Златовласка», пер. с чешек. К.Г. Паустовского; «Летучий корабль», пер. с укр. А. Нечаева; «Рапунцель» пер. с нем. Г. Петникова/ пер. и обработано И. Архангельской.

- *Произведения поэтов и писателей России.*

- ✓ *Поэзия.* Аким Я.Л. «Жадина»; Барто А.Л. «Верёвочка», «Гуси-лебеди», «Есть такие мальчики», «Мы не заметили жука» (1-2 стихотворения по выбору); Бородинская М. «Тетушка Луна»; Бунин И.А. «Первый снег»; Волкова Н. «Воздушные замки»; Городецкий С.М. «Котёнок»; Дядина Г. «Пуговичный городок»; Есенин С.А. «Берёза»; Заходер Б.В. «Моя Вообразия»; Маршак С.Я. «Пудель»; Мориц Ю.П. «Домик с трубой»; Мошкова Э.Э. «Каким бывают подарки»; Пивоварова И.М. «Сосчитать не могу»; Пушкин А.С. «У лукоморья дуб зелёный...» (отрывок из поэмы

- совершенствовать художественно-речевые и исполнительские умения (выразительное чтение наизусть потешек, прибауток, стихотворений; выразительное чтение по ролям в инсценировках; пересказ близко к тексту);
- развивать образность речи и словесное творчество (умения выделять из текста образные единицы, понимать их значение; составлять короткие рассказы по потешке, прибаутке).

- «Руслан и Людмила»), «Ель растёт перед дворцом...» (отрывок из «Сказки о царе Салтане...» (по выбору); Сеф Р.С. «Бесконечные стихи»; Симбирская Ю. «Ехал дождь в командировку»; Степанов В.А. «Родные просторы»; Суриков И.З. «Белый снег пушистый», «Зима» (отрывок); Токмакова И.П. «Осенние листья»; Тютчев Ф.И. «Зима недаром злится...»; Усачев А. «Колыбельная книга», «К нам приходит Новый год»; Фет А.А. «Мама, глянь-ка из окошка...»; Цветаева М.И. «У кровати»; Чёрный С. «Волк»; Чуковский К.И. «Ёлка»; Яснов М.Д. «Мирная считалка», «Жила-была семья», «Подарки для Елки. Зимняя книга» (по выбору).
- ✓ *Проза.* Аксаков С.Т. «Сурка»; Алмазов Б.А. «Горбушка»; Баруздин С.А. «Берегите свои косы!», «Забракованный мишка» (по выбору); Бианки В.В. «Лесная газета» (2-3 рассказа по выбору); Гайдар А.П. «Чук и Гек», «Поход» (по выбору); Голявкин В.В. «И мы помогали», «Язык», «Как я помогал маме мыть пол», «Закутанный мальчик» (1-2 рассказа по выбору); Дмитриева В.И. «Мальш и Жучка»; Драгунский В.Ю. «Денискины рассказы» (1-2 рассказа по выбору); Москвина М.Л. «Кроха»; Носов Н.Н. «Живая шляпа», «Дружок», «На горке» (по выбору); Пантелеев Л. «Буква ТЫ»; Паустовский К.Г. «Кот-ворюга»; Погодин Р.П. «Книжка про Гришку» (1-2 рассказа по выбору); Пришвин М.М. «Глоток молока», «Беличья память», «Курица на столбах» (по выбору); Симбирская Ю. «Лапин»; Сладков Н.И. «Серьёзная птица», «Карлуха» (по выбору); Снегирёв Г.Я. «Про пингвинов» (1-2 рассказа по выбору); Толстой Л.Н. «Косточка», «Котёнок» (по выбору); Ушинский К.Д. «Четыре желания»; Фадеева О. «Фрося - ель обыкновенная»; Шим Э.Ю. «Петух и наседка», «Солнечная капля» (по выбору).
- ✓ *Литературные сказки.* Александрова Т.И. «Домовёнок Кузька»; Бажов П.П. «Серебряное копытце»; Бианки В.В. «Сова», «Как муравьишка домой спешил», «Синичкин календарь», «Молодая ворона», «Хвосты», «Чей нос лучше?», «Чьи это ноги?», «Кто чем поёт?», «Лесные домишки», «Красная горка», «Кукушонок», «Где раки зимуют» (2-3 сказки по выбору); Даль В.И. «Старик-годовик»; Ершов П.П. «Конёк-горбунок»; Заходер Б.В. «Серая

Звёздочка»; Катаев В.П. «Цветик- семицветик», «Дудочка и кувшинчик» (по выбору); Мамин-Сибиряк Д.Н. «Алёнушкины сказки» (1-2 сказки по выбору); Михайлов М.Л. «Два Мороза»; Носов Н.Н. «Бобик в гостях у Барбоса»; Петрушевская Л.С. «От тебя одни слёзы»; Пушкин А.С. «Сказка о царе Салтане, о сыне его славном и могучем богатыре князе Гвидоне Салтановиче и о прекрасной царевне лебеди», «Сказка о мёртвой царевне и о семи богатырях» (по выбору); Сапгир Г.Л. «Как лягушку продавали»; Телешов Н.Д. «Крупеничка»; Ушинский К.Д. «Слепая лошадь»; Чуковский К.И. «Доктор Айболит» (по мотивам романа Х. Лофтинга).

• *Произведения поэтов и писателей разных стран.*

- ✓ *Поэзия.* Бжехва Я. «На Горизонтских островах» (пер. с польск. Б.В. Заходера); Валек М. «Мудрецы» (пер. со словацк. Р.С. Сефа); Капутикян С.Б. «Моя бабушка» (пер. с армянск. Т. Спендиаровой); Карем М. «Мирная считалка» (пер. с франц. В.Д. Берестова); Сиххад А. «Сад» (пер. с азербайдж. А. Ахундовой); Смит У.Д. «Про летающую корову» (пер. с англ. Б.В. Заходера); Фройденберг А. «Великан и мышь» (пер. с нем. Ю.И. Коринца); Чиарди Дж. «О том, у кого три глаза» (пер. с англ. Р.С. Сефа).
- ✓ *Литературные сказки.* Сказки-повести (для длительного чтения). Андерсен Г.Х. «Огниво» (пер. с датск. А. Ганзен), «Свинопас» (пер. с датск. А. Ганзен), «Дюймовочка» (пер. с датск. и пересказ А. Ганзен), «Гадкий утёнок» (пер. с датск. А. Ганзен, пересказ Т. Габбе и А. Любарской), «Новое платье короля» (пер. с датск. А. Ганзен), «Ромашка» (пер. с датск. А. Ганзен), «Дикие лебеди» (пер. с датск. А. Ганзен) (1-2 сказки по выбору); Киплинг Дж. Р. «Сказка о слонёнке» (пер. с англ. К.И. Чуковского), «Откуда у кита такая глотка» (пер. с англ. К.И. Чуковского, стихи в пер. С. Я. Маршака) (по выбору); Коллоди К. «Пиноккио. История деревянной куклы» (пер. с итал. Э.Г. Казакевича); Лагерлёф С. «Чудесное путешествие Нильса с дикими гусями» (в пересказе З. Задунайской и А. Любарской); Линдгрэн А. «Карлсон, который живёт на крыше, опять прилетел» (пер. со швед. Л.З. Лунгиной);

		<p>Лофтинг Х. «Путешествия доктора Дулиттла» (пер. с англ. С. Мещерякова); Милн А.А. «Винни-Пух и все, все, все» (перевод с англ. Б.В. Заходера); Пройслер О. «Маленькая Баба-яга» (пер. с нем. Ю. Коринца), «Маленькое привидение» (пер. с нем. Ю. Коринца); Родари Д. «Приключения Чипполино» (пер. с итал. З. Потаповой), «Сказки, у которых три конца» (пер. с итал. И.Г. Константиновой).</p>
	<p>Решение совокупных задач воспитания в рамках образовательной области «Речевое развитие» направлено на приобщение детей к ценностям <b>«Культура»</b> и <b>«Красота»</b>, что предполагает:</p> <ul style="list-style-type: none"> <li>• владение формами речевого этикета, отражающими принятые в обществе правила и нормы культурного поведения;</li> <li>• воспитание отношения к родному языку как ценности, умения чувствовать красоту языка, стремления говорить красиво (на правильном, богатом, образном языке).</li> </ul>	

<b>2.1.1.4 Особенности организации образовательного процесса по образовательной области «Художественно-эстетическое развитие»</b>	1) приобщение к искусству:	
	<table border="0" style="width: 100%;"> <tr> <td style="vertical-align: top; width: 50%;"> <ul style="list-style-type: none"> <li>• продолжать развивать эстетическое восприятие, эстетические чувства, эмоции, эстетический вкус, интерес к искусству; умение наблюдать и оценивать прекрасное в окружающей действительности, природе;</li> <li>• развивать эмоциональный отклик на проявления красоты в окружающем мире, произведениях искусства и собственных творческих работах; способствовать освоению эстетических оценок, суждений;</li> <li>• формировать духовно-нравственные качества, в процессе ознакомления с различными видами искусства духовно-нравственного содержания; формировать бережное отношение к произведениям искусства; активизировать проявление эстетического отношения к окружающему миру (искусству, природе, предметам быта, игрушкам, социальным явлениям);</li> <li>• развивать эстетические интересы, эстетические предпочтения, желание познавать искусство и осваивать изобразительную и музыкальную деятельность;</li> </ul> </td> <td style="vertical-align: top; width: 50%;"> <ol style="list-style-type: none"> <li>1) Педагог продолжает формировать у детей интерес к музыке, живописи, народному искусству, воспитывать бережное отношение к произведениям искусства. Развивает у детей эстетические чувства, эмоции, эстетический вкус, эстетическое восприятие произведений искусства, формирует умение выделять их выразительные средства. Учит соотносить художественный образ и средства выразительности, характеризующие его в разных видах искусства, подбирать материал и пособия для самостоятельной художественной деятельности. Формирует у детей умение выделять, называть, группировать произведения по видам искусства: литература, музыка, изобразительное искусство, архитектура, театр, цирк.</li> <li>2) Педагог продолжает развивать у детей стремление к познанию культурных традиций через творческую деятельность (изобразительную, музыкальную, театрализованную, культурно-досуговую).</li> <li>3) Педагог формирует духовно-нравственные качества в процессе ознакомления с различными видами искусства духовно-нравственного содержания;</li> <li>4) Педагог продолжает знакомить детей (без запоминания) с видами изобразительного искусства: графика, декоративно-прикладное искусство, живопись, скульптура, фотоискусство. Педагог продолжает знакомить детей с основными жанрами изобразительного искусства: натюрморт, пейзаж, портрет. Формирует у детей умение выделять и использовать в своей изобразительной, музыкальной, театрализованной деятельности средства выразительности разных видов искусства, называть материалы для разных видов художественной деятельности.</li> </ol> </td> </tr> </table>	<ul style="list-style-type: none"> <li>• продолжать развивать эстетическое восприятие, эстетические чувства, эмоции, эстетический вкус, интерес к искусству; умение наблюдать и оценивать прекрасное в окружающей действительности, природе;</li> <li>• развивать эмоциональный отклик на проявления красоты в окружающем мире, произведениях искусства и собственных творческих работах; способствовать освоению эстетических оценок, суждений;</li> <li>• формировать духовно-нравственные качества, в процессе ознакомления с различными видами искусства духовно-нравственного содержания; формировать бережное отношение к произведениям искусства; активизировать проявление эстетического отношения к окружающему миру (искусству, природе, предметам быта, игрушкам, социальным явлениям);</li> <li>• развивать эстетические интересы, эстетические предпочтения, желание познавать искусство и осваивать изобразительную и музыкальную деятельность;</li> </ul>
<ul style="list-style-type: none"> <li>• продолжать развивать эстетическое восприятие, эстетические чувства, эмоции, эстетический вкус, интерес к искусству; умение наблюдать и оценивать прекрасное в окружающей действительности, природе;</li> <li>• развивать эмоциональный отклик на проявления красоты в окружающем мире, произведениях искусства и собственных творческих работах; способствовать освоению эстетических оценок, суждений;</li> <li>• формировать духовно-нравственные качества, в процессе ознакомления с различными видами искусства духовно-нравственного содержания; формировать бережное отношение к произведениям искусства; активизировать проявление эстетического отношения к окружающему миру (искусству, природе, предметам быта, игрушкам, социальным явлениям);</li> <li>• развивать эстетические интересы, эстетические предпочтения, желание познавать искусство и осваивать изобразительную и музыкальную деятельность;</li> </ul>	<ol style="list-style-type: none"> <li>1) Педагог продолжает формировать у детей интерес к музыке, живописи, народному искусству, воспитывать бережное отношение к произведениям искусства. Развивает у детей эстетические чувства, эмоции, эстетический вкус, эстетическое восприятие произведений искусства, формирует умение выделять их выразительные средства. Учит соотносить художественный образ и средства выразительности, характеризующие его в разных видах искусства, подбирать материал и пособия для самостоятельной художественной деятельности. Формирует у детей умение выделять, называть, группировать произведения по видам искусства: литература, музыка, изобразительное искусство, архитектура, театр, цирк.</li> <li>2) Педагог продолжает развивать у детей стремление к познанию культурных традиций через творческую деятельность (изобразительную, музыкальную, театрализованную, культурно-досуговую).</li> <li>3) Педагог формирует духовно-нравственные качества в процессе ознакомления с различными видами искусства духовно-нравственного содержания;</li> <li>4) Педагог продолжает знакомить детей (без запоминания) с видами изобразительного искусства: графика, декоративно-прикладное искусство, живопись, скульптура, фотоискусство. Педагог продолжает знакомить детей с основными жанрами изобразительного искусства: натюрморт, пейзаж, портрет. Формирует у детей умение выделять и использовать в своей изобразительной, музыкальной, театрализованной деятельности средства выразительности разных видов искусства, называть материалы для разных видов художественной деятельности.</li> </ol>	

- продолжать развивать у детей стремление к познанию культурных традиций своего народа через творческую деятельность;
- продолжать формировать умение выделять, называть, группировать произведения по видам искусства (литература, музыка, изобразительное искусство, архитектура, балет, театр, цирк, фотография);
- продолжать знакомить детей с жанрами изобразительного и музыкального искусства; продолжать знакомить детей с архитектурой;
- расширять представления детей о народном искусстве, музыкальном фольклоре, художественных промыслах; развивать интерес к участию в фольклорных праздниках;
- продолжать формировать умение выделять и использовать в своей изобразительной, музыкальной, театрализованной деятельности средства выразительности разных видов искусства, знать и называть материалы для разных видов художественной деятельности;
- уметь называть вид художественной деятельности, профессию и людей, которые работают в том или ином виде искусства;

5) Педагог знакомит детей с произведениями живописи (И.И. Шишкин, И.И. Левитан, В.А. Серов, И.Э. Грабарь, П.П. Кончаловский и другими), изображением родной природы в картинах художников. Расширяет представления о графике (ее выразительных средствах). Знакомит с творчеством художников-иллюстраторов детских книг (Ю.А. Васнецов, Е.М. Рачев, Е.И. Чарушин, И.Я. Билибин и другие). Знакомит с творчеством русских и зарубежных композиторов, а также детских композиторов-песенников (И.С. Бах, В.А. Моцарт, П.И. Чайковский, М.И. Глинка, С.С. Прокофьев, В.Я. Шаинский и другими).

6) Педагог продолжает знакомить детей с архитектурой. Закрепляет у детей знания о том, что существуют различные по назначению здания: жилые дома, магазины, театры, кинотеатры и другое. Обращает внимание детей на сходства и различия архитектурных сооружений одинакового назначения: форма, пропорции (высота, длина, украшения - декор и так далее). Подводит детей к пониманию зависимости конструкции здания от его назначения: жилой дом, театр, храм и так далее. Развивает у детей наблюдательность, учит внимательно рассматривать здания, замечать их характерные особенности, разнообразие пропорций, конструкций, украшающих деталей. При чтении литературных произведений, сказок обращает внимание детей на описание сказочных домиков (теремок, рукавичка, избушка на курьих ножках), дворцов.

7) Расширяет представления детей о народном искусстве, фольклоре, музыке и художественных промыслах. Педагог знакомит детей с видами и жанрами фольклора. Поощряет участие детей в фольклорных развлечениях и праздниках.

8) Педагог поощряет активное участие детей в художественной деятельности как по собственному желанию, так и под руководством взрослых.

	<ul style="list-style-type: none"><li>• поддерживать личностные проявления детей в процессе освоения искусства и собственной творческой деятельности: самостоятельность, инициативность, индивидуальность, творчество.</li><li>• организовать посещение выставки, театра, музея, цирка;</li></ul>	<p>9) Педагог расширяет представления детей о творческих профессиях, их значении, особенностях: художник, композитор, музыкант, актер, артист балета и другие. Педагог закрепляет и расширяет знания детей о телевидении, музеях, театре, цирке, кино, библиотеке; формирует желание посещать их.</p>
		<p><i>Примерный перечень произведений изобразительного искусства.</i></p> <ul style="list-style-type: none"><li>• <i>Иллюстрации, репродукции картин:</i> Ф.А. Васильев «Перед дождем»; И.Е. Репин «Осенний букет»; А.А. Пластов «Первый снег»; И.Э. Грабарь «Февральская лазурь»; Б.М. Кустодиев «Масленица»; Ф.В. Сычков «Катание с горы зимой»; И.И. Левитан «Березовая роща», «Зимой в лесу»; Т.Н. Яблонская «Весна»; В.Т. Тимофеев «Девочка с ягодами»; И.И. Машков «Натюрморт. Фрукты на блюде»; Ф.П. Толстой «Букет цветов, бабочка и птичка»; И.Е. Репин «Стрекоза»; В.М. Васнецов «Ковер-самолет».</li><li>• <i>Иллюстрации к книгам:</i> И.Я. Билибин «Сестрица Алёнушка и братец Иванушка», «Царевна-лягушка», «Василиса Прекрасная».</li></ul>



2) изобразительная деятельность:

- продолжать развивать интерес детей к изобразительной деятельности;
- развивать художественно-творческих способностей в продуктивных видах детской деятельности;
- обогащать у детей сенсорный опыт, развивая органы восприятия: зрение, слух, обоняние, осязание, вкус;
- закреплять у детей знания об основных формах предметов и объектов природы;
- развивать у детей эстетическое восприятие, желание созерцать красоту окружающего мира;
- в процессе восприятия предметов и явлений развивать у детей мыслительные операции: анализ, сравнение, уподобление (на что похоже), установление сходства и различия предметов и их частей, выделение общего и единичного, характерных признаков, обобщение;
- формировать умение у детей передавать в изображении не только основные свойства предметов (форма, величина, цвет), но и характерные детали, соотношение предметов и

1) **Рисование.** Педагог продолжает развивать интерес детей к изобразительной деятельности. Выявляет задатки у детей и развивает на их основе художественно-творческие способности в продуктивных видах детской деятельности. Педагог обогащает сенсорный опыт детей; закрепляет знания об основных формах предметов и объектов природы. Развивает у детей эстетическое восприятие, учит созерцать красоту окружающего мира. Развивает у детей способность наблюдать, всматриваться (вслушиваться) в явления и объекты природы, замечать их изменения (например, как изменяются форма и цвет медленно плывущих облаков, как постепенно раскрывается утром и закрывается вечером венчик цветка, как изменяется освещение предметов на солнце и в тени). В процессе восприятия предметов и явлений развивает у детей мыслительные операции: анализ, сравнение, уподобление (на что похоже), установление сходства и различия предметов и их частей, выделение общего и единичного, характерных признаков, обобщения. Развивает у детей чувство формы, цвета, пропорций, учит передавать в изображении основные свойства предметов (форма, величина, цвет), характерные детали, соотношение предметов и их частей по величине, высоте, расположению относительно друг друга. Педагог продолжает совершенствовать умение детей рассматривать работы (рисунки, лепку, аппликации), радоваться достигнутому результату, замечать и выделять выразительные решения изображений.

• *Предметное рисование:* педагог продолжает совершенствовать у детей умение передавать в рисунке образы предметов, объектов, персонажей сказок, литературных произведений. Обращает внимание детей на отличия предметов по форме, величине, пропорциям частей; побуждает их передавать эти отличия в рисунках. Учит передавать положение предметов в пространстве на листе бумаги, обращает внимание детей на то, что

	<p>их частей по величине, высоте, расположению относительно друг друга;</p> <ul style="list-style-type: none"><li>• совершенствовать у детей изобразительные навыки и умения, формировать художественно-творческие способности;</li><li>• развивать у детей чувство формы, цвета, пропорций;</li><li>• поддерживать у детей стремление самостоятельно сочетать знакомые техники, помогать осваивать новые, по собственной инициативе объединять разные способы изображения;</li><li>• обогащать содержание изобразительной деятельности в соответствии с задачами познавательного и социального развития детей;</li><li>• инициировать выбор сюжетов о семье, жизни в ДОО, а также о бытовых, общественных и природных явлениях (воскресный день в семье, группа на прогулке, профессии близких взрослых, любимые праздники, средства связи в их атрибутивном воплощении, ферма, зоопарк, лес, луг, аквариум, герои и эпизоды из любимых сказок и мультфильмов);</li></ul>	<p>предметы могут по-разному располагаться на плоскости (стоять, лежать, менять положение: живые существа могут двигаться, менять позы, дерево в ветреный день - наклоняться и так далее). Учит детей передавать движения фигур. Способствует у детей овладению композиционным умениям: учит располагать предмет на листе с учётом его пропорций (если предмет вытянут в высоту, располагать его на листе по вертикали; если он вытянут в ширину, например, не очень высокий, но длинный дом, располагать его по горизонтали). Закрепляет у детей способы и приемы рисования различными изобразительными материалами (цветные карандаши, гуашь, акварель, цветные мелки, пастель, сангина, угольный карандаш, фломастеры, разнообразие кисти и тому подобное). Выбатывает у детей навыки рисования контура предмета простым карандашом с легким нажимом на него, чтобы при последующем закрашивании изображения не оставалось жестких, грубых линий, пачкающих рисунок.</p> <p>Педагог учит детей рисовать акварелью в соответствии с её спецификой (прозрачностью и легкостью цвета, плавностью перехода одного цвета в другой). Учит рисовать кистью разными способами: широкие линии - всем ворсом, тонкие - концом кисти; наносить мазки, прикладывая кисть всем ворсом к бумаге, рисовать концом кисти мелкие пятнышки. Педагог закрепляет знания детей об уже известных цветах, знакомит с новыми цветами (фиолетовый) и оттенками (голубой, розовый, темно-зеленый, сиреневый), развивать чувство цвета. Учит детей смешивать краски для получения новых цветов и оттенков (при рисовании гуашью) и высветлять цвет, добавляя в краску воду (при рисовании акварелью). При рисовании карандашами учит передавать оттенки цвета, регулируя нажим на карандаш. В карандашном исполнении дети могут, регулируя нажим, передать до трех оттенков цвета.</p>
--	--	--

	<ul style="list-style-type: none"> <li>• продолжать знакомить детей с народным декоративно-прикладным искусством (Городецкая роспись, Полховско-майданская роспись, Гжельская роспись), расширять представления о народных игрушках (городецкая игрушка, богородская игрушка, матрешка, бирюльки);</li> <li>• развивать декоративное творчество детей (в том числе коллективное);</li> <li>• поощрять детей воплощать в художественной форме свои представления, переживания, чувства, мысли;</li> <li>• поддерживать личностное творческое начало;</li> <li>• формировать у детей умение организовывать свое рабочее место, готовить все необходимое для занятий; работать аккуратно, экономно расходовать материалы, сохранять рабочее место в чистоте, по окончании работы приводить его в порядок;</li> </ul>	<ul style="list-style-type: none"> <li>• <i>Сюжетное рисование</i>: педагог учит детей создавать сюжетные композиции на темы окружающей жизни и на темы литературных произведений («Кого встретил Колобок», «Два жадных медвежонка», «Где обедал воробей?» и другие). Развивает у детей композиционные умения, учит располагать изображения на полосе внизу листа, по всему листу. Обращает внимание детей на соотношение по величине разных предметов в сюжете (дома большие, деревья высокие и низкие; люди меньше домов, но больше растущих на лугу цветов). Педагог учит располагать на рисунке предметы так, чтобы они загромождали друг друга (растущие перед домом деревья и частично его загромождающие и тому подобное).</li> <li>• <i>Декоративное рисование</i>: педагог продолжает знакомить детей с изделиями народных промыслов, закрепляет и углубляет знания о дымковской и филимоновской игрушках и их росписи; предлагает создавать изображения по мотивам народной декоративной росписи, знакомит с её цветовым строем и элементами композиции, поощряет детей за разнообразие используемых элементов. Продолжает знакомить детей с городецкой росписью, её цветовым решением, спецификой создания декоративных цветов (как правило, не чистых тонов, а оттенков), учит использовать для украшения оживки. Продолжает знакомить детей с росписью Полхов-Майдана. Педагог включает городецкую и полхов-майданскую роспись в творческую работу детей, помогает осваивать специфику этих видов росписи. Знакомит детей с региональным (местным) декоративным искусством. Учит детей составлять узоры по мотивам городецкой, полхов-майданской, гжельской росписи: знакомит с характерными элементами (бутоны, цветы, листья, травка, усики, завитки, оживки). Педагог учит создавать узоры на листах в форме народного изделия (поднос, солонка, чашка, розетка и другое). Для развития творчества в декоративной деятельности, педагог учит детей использовать декоративные ткани,</li> </ul>
--	---	--

предоставляя детям бумагу в форме одежды и головных уборов (кокошник, платок, свитер и другое), предметов быта (салфетка, полотенце), учит ритмично располагать узор. Педагог предлагает детям расписывать бумажные силуэты и объемные фигуры.

## 2) Лепка:

- педагог продолжает знакомить детей с особенностями лепки из глины, пластилина и пластической массы. Развивает у детей умение лепить с натуры и по представлению знакомые предметы (овощи, фрукты, грибы, посуда, игрушки); передавать их характерные особенности. Педагог продолжает формировать умение у детей лепить посуду из целого куса глины и пластилина ленточным способом. Закрепляет у детей умение лепить предметы пластическим, конструктивным и комбинированным способами. Учит сглаживать поверхность формы, делать предметы устойчивыми. Учит детей передавать в лепке выразительность образа, лепить фигуры человека и животных в движении, объединять небольшие группы предметов в несложные сюжеты (в коллективных композициях): «Курица с цыплятами», «Два жадных медвежонка нашли сыр», «Дети на прогулке» и другие. Формировать у детей умения лепить по представлению героев литературных произведений (Медведь и Колобок, Лиса и Зайчик, Машенька и Медведь и тому подобное). Педагог развивает у детей творчество, инициативу. Продолжает формировать у детей умение лепить мелкие детали; пользуясь стекой, наносить рисунок чешуек у рыбки, обозначать глаза, шерсть животного, перышки птицы, узор, складки на одежде людей и тому подобное. Продолжает формировать у детей технические умения и навыки работы с разнообразными материалами для лепки; побуждает использовать дополнительные материалы (косточки, зернышки, бусинки и так далее). Педагог закрепляет у

детей навыки аккуратной лепки. Закрепляет у детей навык тщательно мыть руки по окончании лепки.

• *Декоративная лепка*: педагог продолжает знакомить детей с особенностями декоративной лепки. Формирует у детей интерес и эстетическое отношение к предметам народного декоративно-прикладного искусства. Учит детей лепить птиц, животных, людей по типу народных игрушек (дымковской, филимоновской, каргопольской и другие). Формирует у детей умение украшать узорами предметы декоративного искусства. Учит детей расписывать изделия гуашью, украшать их наклепами и углубленным рельефом, использовать стеку. Педагог учит детей обмакивать пальцы в воду, чтобы сгладить неровности вылепленного изображения, когда это необходимо для передачи образа.

### 3) **Аппликация:**

педагог закрепляет умение детей создавать изображения (разрезать бумагу на короткие и длинные полоски; вырезать круги из квадратов, овалы из прямоугольников, преобразовывать одни геометрические фигуры в другие: квадрат - в два - четыре треугольника, прямоугольник - в полоски, квадраты или маленькие прямоугольники), создавать из этих фигур изображения разных предметов или декоративные композиции. Учит детей вырезать одинаковые фигуры или их детали из бумаги, сложенной гармошкой, а симметричные изображения - из бумаги, сложенной пополам (стакан, ваза, цветок и другое). С целью создания выразительного образа, педагог учит детей приему обрывания. Побуждает детей создавать предметные и сюжетные композиции, дополнять их деталями, обогащающими изображения. Педагог формирует у детей аккуратное и бережное отношение к материалам.

### 4) **Прикладное творчество:**

		<p>педагог совершенствует у детей умение работать с бумагой: сгибать лист вчетверо в разных направлениях; работать по готовой выкройке (шапочка, лодочка, домик, кошелек). Закрепляет у детей умение создавать из бумаги объемные фигуры: делить квадратный лист на несколько равных частей, сглаживать сгибы, надрезать по сгибам (домик, корзинка, кубик). Закрепляет умение детей делать игрушки, сувениры из природного материала (шишки, ветки, ягоды) и других материалов (катушки, проволока в цветной обмотке, пустые коробки и другое), прочно соединяя части. Формирует умение самостоятельно создавать игрушки для сюжетно-ролевых игр (флажки, сумочки, шапочки, салфетки и другое); сувениры для родителей (законных представителей), сотрудников ДОО, елочные украшения. Педагог привлекает детей к изготовлению пособий для занятий и самостоятельной деятельности (коробки, счетный материал), ремонту книг, настольно-печатных игр. Закрепляет умение детей экономно и рационально расходовать материалы.</p>
	<p>3) конструктивная деятельность:</p> <ul style="list-style-type: none"> <li>• продолжать развивать умение детей устанавливать связь между создаваемыми постройками и тем, что они видят в окружающей жизни; создавать разнообразные постройки и конструкции;</li> <li>• поощрять у детей самостоятельность, творчество, инициативу, дружелюбие;</li> </ul>	<p>Педагог учит детей выделять основные части и характерные детали конструкций. Помогает детям анализировать сделанные педагогом поделки и постройки; на основе анализа находить конструктивные решения и планировать создание собственной постройки. Знакомит детей с новыми деталями: разнообразными по форме и величине пластинами, брусками, цилиндрами, конусами и другое. Учит детей заменять одни детали другими. Педагог формирует у детей умение создавать различные по величине и конструкции постройки одного и того же объекта. Учит детей строить по рисунку, самостоятельно подбирать необходимый строительный материал. Продолжает развивать у детей умение работать коллективно, объединять свои поделки в соответствии с общим замыслом, договариваться, кто какую часть работы будет выполнять.</p>

	4) музыкальная деятельность:	
<ul style="list-style-type: none"> <li>• продолжать формировать у детей эстетическое восприятие музыки, умение различать жанры музыкальных произведений (песня, танец, марш);</li> <li>• развивать у детей музыкальную память, умение различать на слух звуки по высоте, музыкальные инструменты;</li> <li>• формировать у детей музыкальную культуру на основе знакомства с классической, народной и современной музыкой; накапливать представления о жизни и творчестве композиторов;</li> <li>• продолжать развивать у детей интерес и любовь к музыке, музыкальную отзывчивость на нее;</li> <li>• продолжать развивать у детей музыкальные способности детей: звуковысотный, ритмический, тембровый, динамический слух;</li> <li>• развивать у детей умение творческой интерпретации музыки разными средствами художественной выразительности;</li> <li>• способствовать дальнейшему развитию у детей навыков пения, движений под музыку, игры и импровизации мелодий на детских</li> </ul>	1) Слушание:	
	<p>педагог учит детей различать жанры музыкальных произведений (песня, танец, марш). Совершенствует у детей музыкальную память через узнавание мелодий по отдельным фрагментам произведения (вступление, заключение, музыкальная фраза). Развивает у детей навык различения звуков по высоте в пределах квинты, звучания музыкальных инструментов (клавишно-ударные и струнные: фортепиано, скрипка, виолончель, балалайка). Знакомит с творчеством некоторых композиторов.</p>	<p><i>Примерный перечень музыкальных произведений.</i></p> <p>«Зима», муз. П. Чайковского, сл. А. Плещеева; «Осенняя песня», из цикла «Времена года» П. Чайковского; «Полька»; муз. Д. Львова-Компанейца, сл. З. Петровой; «Моя Россия», муз. Г. Струве, сл. Н. Соловьевой; «Детская полька», муз. М. Глинки; «Жаворонок», муз. М. Глинки; «Мотылек», муз. С. Майкапара; «Пляска птиц», «Колыбельная», муз. Н. Римского-Корсакова.</p>
	2) Пение:	
	<p>педагог формирует у детей певческие навыки, умение петь легким звуком в диапазоне от «ре» первой октавы до «до» второй октавы, брать дыхание перед началом песни, между музыкальными фразами, произносить отчетливо слова, своевременно начинать и заканчивать песню, эмоционально</p>	<p><i>Примерный перечень музыкальных произведений.</i></p> <ul style="list-style-type: none"> <li>• Упражнения на развитие слуха и голоса. «Ворон», рус. нар. песня, обраб. Е. Тиличеевой; «Андрей-воробей», рус. нар. песня, обр. Ю. Слонова; «Бубенчики», «Гар-</li> </ul>

	<p>музыкальных инструментах; творческой активности детей;</p> <ul style="list-style-type: none"> <li>• развивать у детей умение сотрудничества в коллективной музыкальной деятельности;</li> </ul>	<p>передавать характер мелодии, петь умеренно, громко и тихо. Способствует развитию у детей навыков сольного пения, с музыкальным сопровождением и без него. Педагог содействует проявлению у детей самостоятельности и творческому исполнению песен разного характера. Развивает у детей песенный музыкальный вкус.</p>	<p>мошка», муз. Е. Тиличевой; «Паровоз», «Барабан», муз. Е. Тиличевой, сл. Н. Найденовой.</p> <ul style="list-style-type: none"> <li>• <i>Песни.</i> «К нам гости пришли», муз. А. Александрова, сл. М. Ивсен; «Огородная-хороводная», муз. Б. Можжевелова, сл. Н. Пассовой; «Голубые санки», муз. М. Иорданского, сл. М. Клоковой; «Гуси-гусенята», муз. А. Александрова, сл. Г. Бойко; «Рыбка», муз. М. Красева, сл. М. Клоковой.</li> </ul>
	3) Песенное творчество:		
	<p>педагог учит детей импровизировать мелодию на заданный текст. Учит детей сочинять мелодии различного характера: ласковую колыбельную, задорный или бодрый марш, плавный вальс, веселую плясовую.</p>	<p><i>Примерный перечень музыкальных произведений.</i></p> <p>«Колыбельная», рус. нар. песня; «Марш», муз. М. Красева; «Дилидили! Бом! Бом!», укр. нар. песня, сл. Е. Макшанцевой; Потешки, дразнилки, считалки и другие рус. нар. попевки.</p>	
	4) Музыкально-ритмические движения:		
<p>педагог развивает у детей чувство ритма, умение передавать через движения характер музыки, её</p>	<p><i>Примерный перечень музыкальных произведений.</i></p>		



		<p>эмоционально- образное содержание. Учит детей свободно ориентироваться в пространстве, выполнять простейшие перестроения, самостоятельно переходить от умеренного к быстрому или медленному темпу, менять движения в соответствии с музыкальными фразами. Педагог способствует у детей формированию навыков исполнения танцевальных движений (поочередное выбрасывание ног вперед в прыжке; приставной шаг с приседанием, с продвижением вперед, кружение; приседание с выставлением ноги вперед). Знакомит детей с русским хороводом, пляской, а также с танцами других народов. Продолжает развивать у детей навыки инсценирования песен; учит изображать сказочных животных и птиц (лошадка, коза, лиса, медведь, заяц, журавль, ворон и другие) в разных игровых ситуациях.</p>	<ul style="list-style-type: none"> <li>• <i>Упражнения.</i> «Шаг и бег», муз. Н. Надененко; «Плавные руки», муз. Р. Глиэра («Вальс», фрагмент); «Кто лучше скачет», муз. Т. Ломовой; «Росинки», муз. С. Майкапара.</li> <li>• <i>Упражнения с предметами.</i> «Упражнения с мячами», муз. Т. Ломовой; «Вальс», муз. Ф. Бургмюллера.</li> <li>• <i>Этюды.</i> «Тихий танец» (тема из вариаций), муз. В. Моцарта. Танцы и пляски. «Дружные пары», муз. И. Штрауса («Полька»); «Приглашение», рус. нар. мелодия «Лен», обраб. М. Раухвергера; «Круговая пляска», рус. нар. мелодия, обр. С. Разоренова.</li> <li>• <i>Характерные танцы.</i> «Матрешки», муз. Б. Мокроусова; «Пляска Петрушек», «Танец Снегурочки и снежинок», муз. Р. Глиэра.</li> <li>• <i>Хороводы.</i> «Урожайная», муз. А. Филиппенко, сл. О. Волгиной; «Новогодняя хороводная», муз. С. Шайдар; «Пошла млада за водой»,</li> </ul>
--	--	--	---

			рус. нар. песня, обраб. В. Агафонникова.
		5) Музыкально-игровое и танцевальное творчество:	
		<p>педагог развивает у детей танцевальное творчество; помогает придумывать движения к пляскам, танцам, составлять композицию танца, проявляя самостоятельность в творчестве. Учит детей самостоятельно придумывать движения, отражающие содержание песни. Побуждает детей к инсценированию содержания песен, хороводов.</p>	<p><i>Примерный перечень музыкальных произведений.</i></p> <ul style="list-style-type: none"> <li>• <i>Игры.</i> «Не выпустим», муз. Т. Ломовой; «Будь ловким!», муз. Н. Ладухина; «Ищи игрушку», «Найди себе пару», латв. нар. мелодия, обраб. Т. Попатенко.</li> <li>• <i>Игры с пением.</i> «Колпачок», «Ворон», рус. нар. песни; «Зайка», рус. нар. песня, обраб. Н. Римского-Корсакова; «Как на тоненький ледок», рус. нар. песня, обраб. А. Рубца.</li> <li>• <i>Музыкально-дидактические игры.</i></li> </ul> <p><i>Развитие звуковысотного слуха.</i> «Музыкальное лото», «Ступеньки», «Где мои детки?», «Мама и детки». <i>Развитие чувства ритма.</i> «Определи по ритму», «Ритмические полоски», «Учись танцевать», «Ищи».</p>

			<p><i>Развитие тембрового слуха.</i> «На чем играю?», «Музыкальные загадки», «Музыкальный домик».</p> <p><i>Развитие диатонического слуха.</i> «Громко, тихо запоем», «Звенящие колокольчики».</p> <p><i>Развитие восприятия музыки и музыкальной памяти.</i> «Будь внимательным», «Буратино», «Музыкальный магазин», «Времена года», «Наши песни».</p> <ul style="list-style-type: none"><li>• <i>Инсценировки и музыкальные спектакли.</i> «Где был, Иванушка?», рус. нар. мелодия, обраб. М. Иорданского; «Моя любимая кукла», автор Т. Коренева; «Полянка» (музыкальная играсказка), муз. Т. Вилькорейской.</li><li>• <i>Развитие танцевально-игрового творчества</i> «Я поляю, поляю лук», муз. Е. Тиличеевой; «Вальс кошки», муз. В. Золотарева; «Гори, гори ясно!», рус. нар. мелодия, обраб. Р. Рустамова; «А я по лугу», рус. нар. мелодия, обраб. Т. Смирновой.</li></ul>
--	--	--	---

		б) Игра на детских музыкальных инструментах:	
		<p>педагог учит детей исполнять простейшие мелодии на детских музыкальных инструментах; знакомые песенки индивидуально и небольшими группами, соблюдая при этом общую динамику и темп. Развивает творчество детей, побуждает их к активным самостоятельным действиям.</p> <p>Педагог активизирует использование детьми различных видов музыки в повседневной жизни и различных видах досуговой деятельности для реализации музыкальных способностей ребёнка.</p>	<p><i>Игра на детских музыкальных инструментах.</i> «Дон-дон», рус. нар. песня, обраб. Р. Рустамова; «Гори, гори ясно!», рус. нар. мелодия; «Часики», муз. С. Вольфензона.</p>
5)		театрализованная деятельность:	

	<ul style="list-style-type: none"><li>• знакомить детей с различными видами театрального искусства (кукольный театр, балет, опера и прочее);</li><li>• знакомить детей с театральной терминологией (акт, актер, антракт, кулисы и так далее);</li><li>• развивать интерес к сценическому искусству;</li><li>• создавать атмосферу творческого выбора и инициативы для каждого ребёнка; развивать личностные качества (коммуникативные навыки, партнерские взаимоотношения);</li><li>• воспитывать доброжелательность и контактность в отношениях со сверстниками;</li><li>• развивать навыки действий с воображаемыми предметами; способствовать развитию навыков передачи образа различными способами (речь, мимика, жест, пантомима и прочее);</li><li>• создавать условия для показа результатов творческой деятельности, поддерживать инициативу изготовления декораций, элементов костюмов и атрибутов;</li></ul>	<p>Педагог продолжает знакомить детей с различными видами театрального искусства (кукольный театр, балет, опера и прочее); расширяет представления детей в области театральной терминологии (акт, актер, антракт, кулисы и так далее). Способствует развитию интереса к сценическому искусству, создает атмосферу творческого выбора и инициативы для каждого ребёнка, поддерживает различные творческие группы детей. Развивает личностные качества (коммуникативные навыки, партнерские взаимоотношения). Способствует развитию навыков передачи образа различными способами (речь, мимика, жест, пантомима и прочее). Создает условия для показа результатов творческой деятельности, поддерживает инициативу изготовления декораций, элементов костюмов и атрибутов.</p>
б) культурно-досуговая деятельность:		

	<ul style="list-style-type: none"> <li>• развивать желание организовывать свободное время с интересом и пользой. Формировать основы досуговой культуры во время игр, творчества, прогулки и прочее;</li> <li>• создавать условия для проявления культурных потребностей и интересов, а также их использования в организации своего досуга;</li> <li>• формировать понятия праздничный и будний день, понимать их различия;</li> <li>• знакомить с историей возникновения праздников, воспитывать бережное отношение к народным праздничным традициям и обычаям;</li> <li>• развивать интерес к участию в праздничных программах и вызывать желание принимать участие в подготовке помещений к ним (украшение флажками, гирляндами, цветами и прочее);</li> <li>• формировать внимание и отзывчивость к окружающим людям во время праздничных мероприятий (поздравлять, приглашать на праздник, готовить подарки и прочее);</li> <li>• воспитывать интерес к народной культуре, продолжать знакомить с традициями народов страны; воспитывать интерес и желание</li> </ul>	<p>Педагог развивает желание детей проводить свободное время с интересом и пользой, реализуя собственные творческие потребности (чтение книг, рисование, пение и так далее). Формирует у детей основы праздничной культуры. Знакомит с историей возникновения праздников, учит бережно относиться к народным праздничным традициям и обычаям. Поддерживает желание участвовать в оформлении помещений к празднику. Формирует внимание и отзывчивость ко всем участникам праздничного действия (сверстники, педагоги, гости). Педагог знакомит с русскими народными традициями, а также с обычаями других народов страны. Поощряет желание участвовать в народных праздниках и развлечениях.</p>
--	---	---

участвовать в народных праздниках и развлечениях;

- поддерживать интерес к участию в творческих объединениях дополнительного образования в ДОО и вне её.

Решение совокупных задач воспитания в рамках образовательной области «Художественно-эстетическое развитие» направлено на приобщение детей к ценностям **«Культура»** и **«Красота»**, что предполагает:

- воспитание эстетических чувств (удивления, радости, восхищения) к различным объектам и явлениям окружающего мира (природного, бытового, социального), к произведениям разных видов, жанров и стилей искусства (в соответствии с возрастными особенностями);
- приобщение к традициям и великому культурному наследию российского народа, шедеврам мировой художественной культуры;
- становление эстетического, эмоционально-ценностного отношения к окружающему миру для гармонизации внешнего и внутреннего мира ребёнка;
- создание условий для раскрытия детьми базовых ценностей и их проживания в разных видах художественно-творческой деятельности;
- формирование целостной картины мира на основе интеграции интеллектуального и эмоционально-образного способов его освоения детьми;
- создание условий для выявления, развития и реализации творческого потенциала каждого ребёнка с учётом его индивидуальности, поддержка его готовности к творческой самореализации и сотворчеству с другими людьми (детьми и взрослыми).



**2.1.1.5 Особенности организации образовательного процесса по образовательной области «Физическое развитие»**

- обогащать двигательный опыт, создавать условия для оптимальной двигательной деятельности, развивая умения осознанно, технично, точно, активно выполнять упражнения основной гимнастики, осваивать спортивные упражнения, элементы спортивных игр, элементарные туристские навыки;
- развивать психофизические качества, координацию, мелкую моторику ориентировку в пространстве, равновесие, точность и меткость, воспитывать самоконтроль и самостоятельность, проявлять творчество при выполнении движений и в подвижных играх, соблюдать правила в подвижной игре, взаимодействовать в команде;
- воспитывать патриотические чувства и нравственно-волевые качества в подвижных и спортивных играх, формах активного отдыха;
- продолжать развивать интерес к физической культуре, формировать представления о разных видах спорта и достижениях российских спортсменов;
- укреплять здоровье ребёнка, формировать правильную осанку, укреплять опорно-двигательный аппарат, повышать иммунитет средствами физического воспитания;

Педагог совершенствует двигательные умения и навыки, развивает психофизические качества, обогащает двигательный опыт детей разнообразными физическими упражнениями, поддерживает детскую инициативу. Закрепляет умение осуществлять самоконтроль и оценку качества выполнения упражнений другими детьми; создает условия для освоения элементов спортивных игр, использует игры-эстафеты; поощряет осознанное выполнение упражнений и соблюдение правил в подвижных играх; поддерживает предложенные детьми варианты их усложнения; поощряет проявление нравственно-волевых качеств, дружеских взаимоотношения со сверстниками.

Педагог уточняет, расширяет и закрепляет представления о здоровье и здоровом образе жизни, начинает формировать элементарные представления о разных формах активного отдыха, включая туризм, способствует формированию навыков безопасного поведения в двигательной деятельности. Организует для детей и родителей (законных представителей) туристские прогулки и экскурсии, физкультурные праздники и досуги с соответствующей тематикой.

**1) Основная гимнастика** (основные движения, общеразвивающие упражнения, ритмическая гимнастика и строевые упражнения).

*Основные движения:*

- бросание, катание, ловля, метание: прокатывание мяча по гимнастической скамейке, направляя его рукой (правой и левой); прокатывание обруча, бег за ним и ловля; прокатывание набивного мяча; передача мяча друг другу стоя и сидя, в разных построениях; перебрасывание мяча друг другу и ловля его разными способами стоя и сидя, в разных построениях; отбивание мяча об пол на месте 10 раз; ведение мяча 5-6 м; метание в цель одной и двумя руками снизу и из-за головы; метание вдаль предметов разной массы (мешочки, шишки, мячи и другие); перебрасывание

	<ul style="list-style-type: none"> <li>• расширять представления о здоровье и его ценности, факторах на него влияющих, оздоровительном воздействии физических упражнений, туризме как форме активного отдыха;</li> <li>• воспитывать бережное и заботливое отношение к своему здоровью и здоровью окружающих, осознанно соблюдать правила здорового образа жизни и безопасности в двигательной деятельности и во время туристских прогулок и экскурсий.</li> </ul>	<p>мяча из одной руки в другую; подбрасывание и ловля мяча одной рукой 4-5 раз подряд; перебрасывание мяча через сетку, забрасывание его в баскетбольную корзину;</p> <ul style="list-style-type: none"> <li>• ползание, лазанье: ползание на четвереньках, разными способами (с опорой на ладони и колени, на ступни и ладони, предплечья и колени), ползание на четвереньках по прямой, толкая головой мяч (3-4 м), «змейкой» между кеглями; переползание через несколько предметов подряд, под дугами, в туннеле; ползание на животе; ползание по скамейке с опорой на предплечья и колени; ползание на четвереньках по скамейке назад; проползание под скамейкой; лазанье по гимнастической стенке чередующимся шагом;</li> <li>• ходьба: ходьба обычным шагом, на носках, на пятках, с высоким подниманием колен, приставным шагом в сторону (направо и налево), в полуприседе, мелким и широким шагом, перекатом с пятки на носок, гимнастическим шагом, с закрытыми глазами 3-4 м; ходьба «змейкой» без ориентиров; в колонне по одному и по два вдоль границ зала, обозначая повороты;</li> <li>• бег: бег в колонне по одному, «змейкой», с перестроением на ходу в пары, звенья, со сменой ведущих; бег с пролезанием в обруч; с ловлей и увертыванием; высоко поднимая колени; между расставленными предметами; группами, догоняя убегающих, и убегая от ловящих; в заданном темпе, обегая предметы; мелким и широким шагом; непрерывный бег 1,5-2 мин; медленный бег 250-300 м; быстрый бег 10 м 2-3-4 раза; челночный бег 2x10 м, 3x10 м; пробегание на скорость 20 м; бег под вращающейся скакалкой;</li> <li>• прыжки: подпрыгивание на месте одна нога вперед-другая назад, ноги скрестно-ноги врозь; на одной ноге; подпрыгивание с хлопками перед</li> </ul>
--	--	--

		<p>собой, над головой, за спиной; подпрыгивание с ноги на ногу, продвигаясь вперед через начерченные линии, из кружка в кружок; перепрыгивание с места предметы высотой 30 см; спрыгивание с высоты в обозначенное место; подпрыгивание на месте 30-40 раз подряд 2 раза; подпрыгивание на одной ноге 10-15 раз; прыжки на двух ногах с продвижением вперед на 3-4 м; на одной ноге (правой и левой) 2-2,5 м; перепрыгивание боком невысокие препятствия (шнур, канат, кубик); впрыгивание на возвышение 20 см двумя ногами; прыжки в длину с места; в высоту с разбега; в длину с разбега;</p> <ul style="list-style-type: none"><li>• прыжки со скакалкой: перешагивание и прыжки через неподвижную скакалку (высота 3-5 см); перепрыгивание через скакалку с одной ноги на другую с места, шагом и бегом; прыжки через скакалку на двух ногах, через вращающуюся скакалку;</li><li>• упражнения в равновесии: ходьба по шнуру прямо и зигзагообразно, приставляя пятку одной ноги к носку другой; стойка на гимнастической скамье на одной ноге; поднимание на носки и опускание на всю стопу, стоя на скамье; пробегание по скамье; ходьба навстречу и расхождение вдвоем на лежащей на полу доске; ходьба по узкой рейке гимнастической скамейки (с поддержкой); приседание после бега на носках, руки в стороны; кружение парами, держась за руки; «ласточка».</li></ul> <p>Педагог продолжает обучать разнообразным физическим упражнениям, которые дети самостоятельно и творчески используют в игровой и повседневной деятельности.</p> <ul style="list-style-type: none"><li>• <i>Общеразвивающие упражнения:</i></li><li>• упражнения для кистей рук, развития и укрепления мышц рук и плечевого пояса: поднимание рук вперед, в стороны, вверх, через стороны</li></ul>
--	--	---

вверх (одновременно, поочередно, последовательно); махи руками вперед-назад с хлопком впереди и сзади себя; перекладывание предмета из одной руки в другую впереди и сзади себя; поднимание рук со сцепленными в замок пальцами (кисти повернуть тыльной стороной внутрь); сжимание и разжимание кистей;

- упражнения для развития и укрепления мышц спины и гибкости позвоночника: поднимание рук вверх и опускание вниз, стоя у стены, касаясь её затылком, лопатками и ягодицами или лежа на спине; наклоны вперед, касаясь ладонями пола, наклоны вправо и влево; поднимание ног, сгибание и разгибание и скрещивание их из исходного положения лежа на спине;

- упражнения для развития и укрепления мышц ног и брюшного пресса: приседание, обхватывая колени руками; махи ногами; поочередное поднимание и опускание ног из положения лежа на спине, руки в упоре; захватывание предметов ступнями и пальцами ног и перекладывание их с места на место.

Педагог поддерживает стремление детей выполнять упражнения с разнообразными предметами (гимнастической палкой, обручем, мячом, скакалкой и другими). Подбирает упражнения из разнообразных исходных положений: сидя, лежа на спине, боку, животе, стоя на коленях, на четвереньках, с разным положением рук и ног (стоя ноги вместе, врозь; руки вниз, на пояс, перед грудью, за спиной). Педагог поддерживает инициативу, самостоятельность и поощряет комбинирование и придумывание детьми новых общеразвивающих упражнений.

Разученные упражнения включаются в комплексы утренней гимнастики и другие формы физкультурно-оздоровительной работы.

• *Ритмическая гимнастика:*

музыкально-ритмические упражнения и комплексы общеразвивающих упражнений (ритмической гимнастики) педагог включает в содержание физкультурных занятий, некоторые из упражнений в физкультминутки, утреннюю гимнастику, различные формы активного отдыха и подвижные игры. Рекомендуемые упражнения: ходьба и бег в соответствии с общим характером музыки, в разном темпе, на высоких полупальцах, на носках, пружинящим, топающим шагом, «с каблука», вперед и назад (спиной), с высоким подниманием колена (высокий шаг) с ускорением и замедлением темпа легкий ритмичный бег на носках, различные виды галопа (прямой галоп, боковой галоп, кружение); подскоки на месте и с продвижением вперед, вокруг себя, в сочетании с хлопками и бегом, кружение по одному и в парах, комбинации из двух-трех освоенных движений.

• *Строевые упражнения:*

педагог продолжает обучение детей строевым упражнениям: построение по росту, поддерживая равнение в колонне, шеренге; построение в колонну по одному, в шеренгу, в круг; перестроение в колонну по три, в две шеренги на месте и при передвижении; размыкание в колонне на вытянутые вперед руки, в шеренге на вытянутые руки в стороны; повороты налево, направо, кругом переступанием и прыжком; ходьба «змейкой», расхождение из колонны по одному в разные стороны с последующим слиянием в пары.

2) **Подвижные игры:** педагог продолжает закреплять и совершенствовать основные движения детей в сюжетных и несюжетных подвижных играх, в играх с элементами соревнования, играх-эстафетах, оценивает качество движений и поощряет соблюдение правил, помогает

быстро ориентироваться в пространстве, наращивать и удерживать скорость, проявлять находчивость, целеустремленность.

Педагог обучает взаимодействию детей в команде, поощряет оказание помощи и взаимовыручки, инициативы при организации игр с небольшой группой сверстников, младшими детьми; воспитывает и поддерживает проявление нравственно-волевых качеств, самостоятельности и сплоченности, чувства ответственности за успехи команды, стремление к победе, стремление к преодолению трудностей; развивает творческие способности, поддерживает инициативу детей в играх (выбор игр, придумывание новых вариантов, комбинирование движений). Способствует формированию духовно-нравственных качеств, основ патриотизма и гражданской идентичности в подвижных играх.

3) **Спортивные игры:** педагог обучает детей элементам спортивных игр, которые проводятся в спортивном зале или на спортивной площадке в зависимости от имеющихся условий и оборудования, а также региональных и климатических особенностей.

- Городки: бросание биты сбоку, выбивание городка с кона (5-6 м) и полукона (2-3 м); знание 3-4 фигур.
- Элементы баскетбола: перебрасывание мяча друг другу от груди; ведение мяча правой и левой рукой; забрасывание мяча в корзину двумя руками от груди; игра по упрощенным правилам.
- Бадминтон: отбивание волана ракеткой в заданном направлении; игра с педагогом.
- Элементы футбола: отбивание мяча правой и левой ногой в заданном направлении; ведение мяча ногой между и вокруг предметов; отбивание

мяча о стенку; передача мяча ногой друг другу (3-5 м); игра по упрощенным правилам.

4) **Спортивные упражнения:** педагог обучает детей спортивным упражнениям на прогулке или во время физкультурных занятий на свежем воздухе в зависимости от условий: наличия оборудования и климатических условий региона.

- Катание на санках: по прямой, со скоростью, с горки, подъем с санками в гору, с торможением при спуске с горки.

- Ходьба на лыжах: по лыжне (на расстояние до 500 м); скользящим шагом; повороты на месте (направо и налево) с переступанием; подъем на склон прямо «ступающим шагом», «полуёлочкой» (прямо и наискось), соблюдая правила безопасного передвижения.

- Катание на двухколесном велосипеде, самокате: по прямой, по кругу, с разворотом, с разной скоростью; с поворотами направо и налево, соблюдая правила безопасного передвижения.

- Плавание: с движениями прямыми ногами вверх и вниз, сидя на бортике и лежа в воде, держась за опору; ходьба по дну вперед и назад, приседая, погружаясь в воду до подбородка, до глаз, опуская лицо в воду, приседание под водой, доставая предметы, идя за предметами по прямой в спокойном темпе и на скорость; скольжение на груди, плавание произвольным способом.

5) **Формирование основ здорового образа жизни:** педагог продолжает уточнять и расширять представления детей о факторах, положительно влияющих на здоровье (правильное питание, выбор полезных продуктов, занятия физкультурой, прогулки на свежем воздухе). Формировать представления о разных видах спорта (футбол, хоккей, баскетбол,

бадминтон, плавание, фигурное катание, художественная и спортивная гимнастика, лыжный спорт и другие) и выдающихся достижениях российских спортсменов, роли физкультуры и спорта для укрепления здоровья. Уточняет и расширяет представления о правилах безопасного поведения в двигательной деятельности (при активном беге, прыжках, взаимодействии с партнером, в играх и упражнениях с мячом, гимнастической палкой, скакалкой, обручем, предметами, пользовании спортивным инвентарем и оборудованием) и учит их соблюдать в ходе туристских прогулок. Продолжает воспитывать заботливое отношение к здоровью своему и окружающих (соблюдать чистоту и правила гигиены, правильно питаться, выполнять профилактические упражнения для сохранения и укрепления здоровья).

#### б) Активный отдых.

- *Физкультурные праздники и досуги*: педагоги организуют праздники (2 раза в год, продолжительностью не более 1,5 часов). Содержание праздников составляют ранее освоенные движения, в том числе, спортивные и гимнастические упражнения, подвижные и спортивные игры.

Досуг организуется 1-2 раза в месяц во второй половине дня преимущественно на свежем воздухе, продолжительностью 30-40 минут. Содержание составляют: подвижные игры, игры-эстафеты, музыкально-ритмические упражнения, творческие задания.

Досуги и праздники могут быть направлены на решение задач приобщения к здоровому образу жизни, иметь социально-значимую и патриотическую тематику, посвящаться государственным праздникам, олимпиаде и другим спортивным событиям, включать подвижные игры народов России.



• *Дни здоровья*: педагог проводит 1 раз в квартал. В этот день проводятся оздоровительные мероприятия и туристские прогулки.

• *Туристские прогулки и экскурсии*. Педагог организует для детей непродолжительные пешие прогулки и экскурсии с постепенно удлиняющимися переходами - на стадион, в парк, на берег моря и другое. Время перехода в одну сторону составляет 30-40 минут, общая продолжительность не более 1,5-2 часов. Время непрерывного движения 20 минут, с перерывом между переходами не менее 10 минут. Педагог формирует представления о туризме как виде активного отдыха и способе ознакомления с природой и культурой родного края; оказывает помощь в подборе снаряжения (необходимых вещей и одежды) для туристской прогулки, организует наблюдение за природой, обучает ориентироваться на местности, соблюдать правила гигиены и безопасного поведения, осторожность в преодолении препятствий; организует с детьми разнообразные подвижные игры во время остановки.

Решение совокупных задач воспитания в рамках образовательной области «Физическое развитие» направлено на приобщение детей к ценностям **«Жизнь»**, **«Здоровье»**, что предполагает:

- воспитание осознанного отношения к жизни как основоположной ценности и здоровью как совокупности физического, духовного и социального благополучия человека;

- формирование у ребёнка возрастосообразных представлений и знаний в области физической культуры, здоровья и безопасного образа жизни;

становление эмоционально-ценностного отношения к здоровому образу жизни, физическим упражнениям, подвижным играм, закаливанию организма, гигиеническим нормам и правилам;

- воспитание активности, самостоятельности, самоуважения, коммуникабельности, уверенности и других личностных качеств;

- приобщение детей к ценностям, нормам и знаниям физической культуры в целях их физического развития и саморазвития;
- формирование у ребёнка основных гигиенических навыков, представлений о здоровом образе жизни.

### **2.1.2. Описание вариативных форм, способов, методов и средств реализации Программы с учетом возрастных и индивидуальных особенностей воспитанников, специфики их образовательных потребностей и интересов.**

Вариативные формы, способы, методы и средства реализации Программы отражают следующие аспекты образовательной среды:

1. Формы, способы, методы и средства реализации программы, которые отражают следующие аспекты образовательной среды:

- характер взаимодействия с педагогическим работником;
- характер взаимодействия с другими детьми;
- систему отношений ребенка к миру, к другим людям, к себе самому.

2. Взаимодействие педагогических работников с детьми является важнейшим фактором развития ребенка и пронизывает все направления образовательной деятельности.

3. С помощью педагогического работника и в самостоятельной деятельности ребенок учится познавать окружающий мир, играть, рисовать, общаться с окружающими. Процесс приобщения к культурным образцам человеческой деятельности (культуре жизни, познанию мира, речи, коммуникации и прочим), приобретения культурных умений при взаимодействии с педагогическим работником и в самостоятельной деятельности в предметной среде называется процессом овладения культурными практиками.

4. Процесс приобретения общих культурных умений во всей его полноте возможен только в том случае, если педагогический работник выступает в этом процессе в роли партнера, а не руководителя, поддерживая и развивая мотивацию ребенка. Партнерские отношения педагогического работника и ребенка в Организации и в семье являются разумной альтернативой двум диаметрально противоположным подходам: прямому обучению и образованию, основанному на идеях «свободного воспитания». Основной функциональной характеристикой партнерских отношений является равноправное относительно ребенка включение педагогического работника в процесс деятельности. Педагогический работник участвует в реализации поставленной цели наравне с детьми, как более опытный и компетентный партнер.

5. Для лично-порождающего взаимодействия характерно принятие ребенка таким, какой он есть, и вера в его способности. Педагогический работник не подгоняет ребенка под какой-то определенный «ФГОС ДО», а строит общение с ним с ориентацией на достоинства и индивидуальные особенности ребенка, его характер, привычки, интересы, предпочтения. Он сопереживает ребенку в радости и огорчениях, оказывает поддержку при затруднениях, участвует в его играх и занятиях. Педагогический работник старается избегать запретов и наказаний. Ограничения и порицания используются в случае крайней необходимости, не унижая достоинство ребенка. Такой стиль воспитания обеспечивает ребенку чувство психологической защищенности, способствует развитию его индивидуальности, положительных взаимоотношений с педагогическим работником и другими детьми.

6. Лично-порождающее взаимодействие способствует формированию у ребенка различных позитивных качеств. Ребенок учится уважать себя и других, т.к. отношение ребенка к себе и другим людям всегда отражает характер отношения к нему окружающих. Он приобретает чувство уверенности в себе, не боится ошибок. Когда педагогический работник предоставляют ребенку самостоятельность, оказывают поддержку, вселяют веру в его силы, он не пасует перед трудностями, настойчиво ищет пути их преодоления.

7) Ребенок не боится быть самим собой, быть искренним. Когда педагогический работник поддерживают индивидуальность ребенка, принимают его таким, каков он есть, избегают неоправданных ограничений и наказаний, ребенок не боится быть самим собой, признавать свои ошибки. Взаимное доверие между педагогическим работником и детьми способствует истинному принятию ребенком моральных норм.

8) Ребенок учится брать на себя ответственность за свои решения и поступки. Ведь педагогический работник везде, где это возможно, предоставляет ребенку право выбора того или действия. Признание за ребенком права иметь свое мнение, выбирать занятия по душе, партнеров по игре способствует формированию у него личностной зрелости и, как следствие, чувства ответственности за свой выбор.

9) Ребенок приучается думать самостоятельно, поскольку педагогические работники не навязывают ему своего решения, а способствуют тому, чтобы он принял собственное.

10) Ребенок учится адекватно выражать свои чувства. Помогая ребенку осознать свои переживания, выразить их словами, педагогические работники содействуют формированию у него умения проявлять чувства социально приемлемыми способами.

11) Ребенок учится понимать других и сочувствовать им, потому что получает этот опыт из общения с педагогическим работником и переносит его на других людей.

<b>Формы получения образования в ДОУ</b>	
Вариативные формы получения образования	
<b>Образовательные технологии</b>	Технологии развивающего обучения Активизирующее общение Игровые технологии Технологии исследовательской деятельности Здоровьесозидающие и здоровьесберегающие технологии (су-джок) Утренний круг Образовательное событие
<b>Виды детской деятельности</b>	двигательная (оборудование для ходьбы, бега, ползания, лазанья, прыгания, занятий с мячом и другое); предметная (образные и дидактические игрушки, реальные предметы и другое); игровая (игры, игрушки, игровое оборудование и другое); коммуникативная (дидактический материал, предметы, игрушки, видеофильмы и другое); познавательно-исследовательская и экспериментирование (натуральные предметы и оборудование); чтения художественной литературы (книги для детского чтения, в том числе аудиокниги, иллюстративный материал); трудовая (оборудование и инвентарь для всех видов труда); продуктивная (оборудование и материалы для лепки, аппликации, рисования и конструирования);

	музыкальная (детские музыкальные инструменты, дидактический материал и другое).
Виды детской деятельности, осуществляемой в режимных моментах	самообслуживание; спонтанные игры: предметные, сюжетно-ролевые; деятельность и взаимодействие обучающихся на прогулке: предметно-практическая, игровая, коммуникативная (свободное общение).
Виды активности ребенка	Восприятие художественной литературы и фольклора Самообслуживание Конструирование Изобразительная (рисование, лепка, аппликация) Музыкальная (восприятие и понимание смысла музыкальных произведений, пение, музыкально-ритмические движения, игры на детских музыкальных инструментах) Двигательная (овладение основными движениями)
<b>Вариативные формы, методы организации образовательной деятельности</b>	
<b>Воспитание</b>	<b>Обучение</b>
методы организации опыта поведения и деятельности (приучение к положительным формам общественного поведения, упражнение, воспитывающие ситуации, игровые методы)	традиционные методы (словесные, наглядные, практические) методы, в основе которых положен характер познавательной деятельности детей
методы мотивации опыта поведения и деятельности (поощрение, методы развития эмоций, игры)	информационно-рецептивный метод: действия ребенка с объектом изучения организуются по представляемой информации (распознающее наблюдение, рассматривание картин, рассказы педагога, чтение)
	репродуктивный метод предполагает создание условий для воспроизведения представлений и способов деятельности, руководство их выполнением (упражнения на основе образца педагога)
	метод проблемного изложения представляет собой постановку проблемы и раскрытие пути ее решения в процессе организации опытов, наблюдений
	исследовательский метод включает составление и предъявление проблемных ситуаций, ситуаций для экспериментирования и опытов
Методы, в основу которых положен характер познавательной деятельности детей младшего возраста	
Проблемное изложение,	

Эвристический метод, Исследовательский метод	
<b>Виды деятельности</b>	
Беседы Просмотр презентаций, видео фильмов Досуговая деятельность Дидактическая игра Подвижная игра, народные игры Проектная деятельность Социальные акции	Образовательные ситуации Различные виды игр и игровых ситуаций Сюжетно-ролевая и театрализованная игры Игра-экспериментирование Взаимодействие и общение обучающихся и педагогических работников и другими детьми) и (или) обучающихся между собой Проекты различной направленности, прежде всего исследовательские Праздники Использование образовательного потенциала режимных моментов
<i>Педагог осуществляет выбор методов воспитания и обучения, учитывая возрастные и личностные особенности детей, педагогический потенциал каждого метода, условия его применения, реализуемые цели и задачи, прогнозирует возможные результаты. Для решения задач воспитания и обучения целесообразно использовать комплекс методов</i>	
<b>Средства для реализации программы</b>	
Раздаточные материалы. Природные материалы и другие.	
<ol style="list-style-type: none"> <li>1. демонстрационные и раздаточные</li> <li>2. визуальные, аудиальные, аудиовизуальные</li> <li>3. естественные и искусственные</li> <li>4. Реальные: демонстрационные игрушки, карточки; раздаточный материал, природный материал и др.</li> <li>5. Виртуальные: показ предметов, объектов на экране интерактивной панели.</li> </ol>	
<b>Средства, используемые для развития следующих видов деятельности детей</b>	
вид деятельности	предлагаемое оборудование
двигательная предметная	оборудование для ходьбы, бега, ползания, лазанья, прыгания, занятий с мячом и другое образные и дидактические игрушки, реальные предметы и другое
игровая коммуникативная познавательно-исследовательская экспериментирование	игры, игрушки, игровое оборудование и др. дидактический материал, предметы, игрушки и др. натуральные предметы и оборудование для исследования
чтение художественной литературы трудова	книги для детского чтения, иллюстративный материал оборудование и инвентарь индивидуальных трудовых поручений

продуктивная	оборудование и материалы для лепки, аппликации, рисования и конструирования
музыкальная	детские музыкальные инструменты, дидактический материал и другое
<p><b>Образовательная деятельность:</b> совместная деятельность педагога и детей, самостоятельная деятельность детей.</p> <p><b>Варианты совместной деятельности:</b></p> <ul style="list-style-type: none"> <li>- совместная деятельность педагога с ребёнком, где, взаимодействуя с ребёнком, он выполняет функции педагога: обучает ребёнка чему-то новому;</li> <li>- совместная деятельность ребёнка с педагогом, при которой ребёнок и педагог - равноправные партнеры;</li> <li>- совместная деятельность детей со сверстниками без участия педагога, но по его заданию.</li> </ul> <p>Педагог в этой ситуации не является участником деятельности, но выступает в роли её организатора, ставящего задачу группе детей, тем самым, актуализируя лидерские ресурсы самих детей; - самостоятельная, спонтанно возникающая, совместная деятельность детей без всякого участия педагога. Это могут быть самостоятельные игры детей (первые сюжетно-ролевые, режиссерские, театрализованные,), самостоятельная изобразительная деятельность детей.</p> <p><b>Образовательная деятельность включает:</b></p>	
<b>Утренний отрезок времени</b>	-Игровые ситуации -Индивидуальные игры - Игры небольшими подгруппами -Развивающее общение педагога с детьми -Практические, проблемные ситуации -Упражнения - Наблюдения за объектами и явлениями природы, трудом взрослых - Трудовые поручения Индивидуальная работа с детьми в соответствии с задачами разных образовательных областей -Продуктивная деятельность детей по интересам детей -Оздоровительные и закалывающие процедуры - Здоровьесберегающие мероприятия -Двигательная деятельность
<b>Занятия</b>	- Обучающие ситуации -Образовательные ситуации -Тематические события - Дидактические игры с куклой, предметами и игрушками
<b>Прогулка</b>	-Наблюдение за объектами и явлениями природы -Конструктивные игры -Элементарная трудовая деятельность детей на участке ДОО -Свободное общение педагога с детьми -Индивидуальная работа -Проведение подвижных игр -Экспериментирование с объектами неживой природы
<b>Вечерний отрезок времени</b>	-Проведение зрелищных мероприятий, развлечений, праздников, -Игровые ситуации, индивидуальные игры и игры небольшими

	<p>подгруппами - эксперименты -Чтение художественной литературы -Прослушивание аудиозаписей лучших образцов чтения -Рассматривание иллюстраций -Слушание и исполнение музыкальных произведений, музыкально- ритмические движения, музыкальные игры -Индивидуальная работа по всем видам деятельности и образовательным областям -Работа с родителями (законными представителями)</p>
<p><i>Время проведения занятий, их продолжительность, длительность перерывов, суммарная образовательная нагрузка для детей дошкольного возраста определяются СанПиН 1.2.3685-21. Содержание и педагогически обоснованную методику проведения занятий педагог выбирает самостоятельно. Подходы к проведению занятий могут отличаться в разных периодах реализации Программы.</i></p>	
<p><i>Дошкольное образовательное учреждение самостоятельно определяет средства воспитания и обучения, в том числе технические, соответствующие материалы (в том числе расходные), игровое, спортивное, оздоровительное оборудование, инвентарь, необходимые для реализации Программы</i></p>	
<p><i>Вариативность форм, методов и средств реализации Программы зависит не только от учета возрастных особенностей обучающихся, их индивидуальных и особых образовательных потребностей, но и от личных интересов, мотивов, ожиданий, желаний детей. Важное значение имеет признание приоритетной субъективной позиции ребенка в образовательном процессе. При выборе форм, методов, средств реализации Программы педагоги учитывают субъектные проявления ребенка в деятельности: интерес к миру; избирательное отношение к социокультурным объектам и разным видам деятельности; инициативность и желание заниматься той или иной деятельностью; самостоятельность в выборе и осуществлении деятельности; творчество в интерпретации объектов культуры и создании продуктов деятельности.</i></p> <p><b><i>Выбор педагогами педагогически обоснованных форм, методов, средств реализации Программы, адекватных образовательным потребностям и предпочтениям детей, их соотношение и интеграция при решении задач воспитания и обучения обеспечивает их вариативность.</i></b></p>	

### Описание форм способов методов и средств реализации Программы

«Социально-коммуникативное развитие»			
Содержание	Совместная деятельность	Режимные моменты	Самостоятельная деятельность
<p><b>1.Социализация, развитие общения, нравственное воспитание</b></p>	<p>Интегрированная деятельность Упражнения Игры (дидактические, подвижные) Рассматривание Наблюдение</p>	<p>Игровые упражнения Объяснение Рассматривание Напоминание</p>	<p>Игры развивающие, дидактические, подвижные)</p>



	Чтение Беседа Досуг		
<b>2. Ребенок в семье и сообществе, патриотическое воспитание</b>	Игровые занятия с использованием полифункционального игрового оборудования Игровые упражнения Игры (дидактические, подвижные) Чтение Беседа Досуг	Игровые упражнения Напоминание Объяснение Наблюдение Развивающие игры	Игры (дидактические, развивающие, подвижные)
<b>3. Самообслуживание, самостоятельность, трудовое воспитание</b>	Сюжетно-ролевая игра Игровые обучающие ситуации Наблюдение Целевые прогулки Развивающие игры Ситуативный разговор Чтение Беседы Труд в уголке природы	Сюжетно-ролевая игра Игровые обучающие ситуации Рассматривание Наблюдение Беседа Трудовые поручения Дежурство	Сюжетно-ролевая игра Наблюдение
<b>4. Формирование основ безопасности</b>	Наблюдение Дидактические игры Рассматривание Беседа Игровые обучающие ситуации, Проблемные ситуации Показ презентаций	Наблюдение на прогулке Рассматривание Беседа Игровые упражнения Объяснение Напоминание	Игры (дидактические, развивающие, подвижные) Сюжетно-ролевая игра
<b>«Познавательное развитие»</b>			
<b>1. Формирование элементарных математических представлений</b>	Интегрированная деятельность Упражнения Игры (дидактические, развивающие, подвижные)) Рассматривание Наблюдение Чтение	Игровые упражнения Объяснение Наблюдение	Игры (дидактические, развивающие, подвижные)
<b>2. Познавательно-исследовательская деятельность</b>	Обучение в условиях специально оборудованной полифункциональной интерактивной среде	Игровые упражнения Обследование Наблюдение	Игры (дидактические, развивающие, подвижные)

	<p>Игровые занятия с использованием полифункционального игрового оборудования</p> <p>Интегрированная деятельность</p> <p>Игровые упражнения</p> <p>Игры (дидактические, подвижные)</p> <p>Игры -экспериментирования</p>	<p>Наблюдение на прогулке</p> <p>Развивающие игры</p>	<p>Игры-экспериментирования</p> <p>Игры с использованием дидактических материалов</p> <p>Наблюдение</p>
<b>3.Приобщение к социокультурным ценностям</b>	<p>Сюжетно-ролевая игра</p> <p>Игровые обучающие ситуации</p> <p>Наблюдение</p> <p>Целевые прогулки</p> <p>Развивающие игры</p> <p>Целевые прогулки</p> <p>Рассказ</p> <p>Беседы</p>	<p>Сюжетно-ролевая игра</p> <p>Наблюдение</p> <p>Развивающие игры</p> <p>Беседа</p>	<p>Сюжетно-ролевая игра</p> <p>Рассматривание</p> <p>Наблюдение</p> <p>Игры (дидактические, развивающие, подвижные)</p>
<b>4. Ознакомление с миром природы</b>	<p>Игровые занятия с использованием полифункционального игрового оборудования</p> <p>Интегрированная деятельность</p> <p>Наблюдение</p> <p>Игры-эксперименты</p> <p>Дидактические игры</p> <p>Труд в уголке природы</p> <p>Рассматривание</p> <p>Беседа Показ презентации</p>	<p>Трудовые поручения,</p> <p>Наблюдение на прогулке</p> <p>Обследование</p> <p>Рассматривание</p> <p>Беседа</p>	<p>Игры (дидактические, развивающие, подвижные)</p> <p>Игры-экспериментирования</p>
<b>«Речевое развитие»</b>			
<b>1.Развитие речи</b>	<p>Интегрированная деятельность</p> <p>Игровые занятия с использованием полифункционального игрового оборудования</p> <p>Упражнения</p> <p>Игры (дидактические, подвижные, развивающие)</p> <p>Рассматривание</p> <p>Чтение</p>	<p>Игровые упражнения</p> <p>Объяснение</p> <p>Чтение</p>	<p>Игры (дидактические, развивающие, подвижные)</p>

<b>2.Игры (дидактические, развивающие, подвижные)</b>	Игровые занятия с использованием полифункционального игрового оборудования Игровые упражнения Игры (дидактические, подвижные, развивающие) Рассматривание Беседа Игра-драматизация Хороводная игра с пением	Игровые упражнения Объяснение Развивающие игры Беседы Чтение	Игры (дидактические, развивающие, подвижные) Игры-драматизации
<b>«Художественно-эстетическое развитие»</b>			
<b>1.Приобщение к искусству</b>	Интегрированная деятельность Игры (дидактические, развивающие) Рассматривание Наблюдение Чтение Игра	Игровые упражнения Рассматривание Наблюдение Беседы Чтение	Игры (дидактические, развивающие, подвижные)
<b>2. Изобразительная деятельность</b>	Игровые занятия с использованием полифункционального игрового оборудования Игровые упражнения Игры дидактические Показ Игры –экспериментирования Беседы Рассматривание Упражнения Показ презентаций	Игровые упражнения Объяснение Обследование Наблюдение Развивающие игры Беседы	Игры (дидактические, развивающие, подвижные)
<b>3.Конструктивно-модельная деятельность</b>	Игровые занятия с использованием полифункционального игрового оборудования Игровые обучающие ситуации Наблюдение Конструирование Развивающие игры Рассказ Беседы Показ	Сюжетно-ролевая игра Игровые обучающие ситуации Рассматривание Наблюдение Конструирование Рассказ Беседа	Сюжетно-ролевая игра Рассматривание Наблюдение Конструирование

<b>4. Музыкальная деятельность</b>	Слушание музыкальных произведений Экспериментирование со звуками Музыкально-дидактические игры Совместное пение Показ Рассматривание Досуг Упражнения Показ презентаций	Слушание музыкальных произведений Музыкально-дидактические игры Беседа	Музыкально-дидактические игры
<b>«Физическое развитие»</b>			
<b>1. Формирование начальных представлений о здоровом образе жизни</b>	Интегрированная деятельность Игровые занятия с использованием полифункционального игрового оборудования Упражнения Игры (дидактические, развивающие подвижные) Рассматривание Чтение Упражнения Беседы	Игровые упражнения Объяснение Показ Сюжетно-ролевая игра Беседы Чтение Напоминание	Игры (дидактические, развивающие, подвижные) Сюжетно-ролевая игра

#### **Формы и методы работы в режимных моментах.**

Режимные моменты занимают значительную часть времени пребывания детей в детском саду. Режимные моменты в целом структурируют время ребенка, разбивая его на знакомые ему ситуации, что важно для формирования устойчивой картины мира, в которой ребенок способен ориентироваться и использовать как отправную точку в своей активности.

<b>Режимные моменты</b>	<b>Задачи педагога</b>	<b>Ожидаемый образовательный результат</b>
<b>Утренний прием детей</b>	Встречать детей приветливо, доброжелательно, здороваясь персонально с каждым ребенком. Пообщаться с родителями, обменяться необходимой информацией.	Эмоциональный комфорт и положительный заряд на день. Развитие навыков вежливого общения. Вовлеченность родителей в образовательный процесс.
<b>Утренняя гимнастика</b>	Провести зарядку весело и интересно. Способствовать сплочению детского сообщества.	Положительный эмоциональный заряд.

		<p>Сплочение детского коллектива, развитие добрых взаимоотношений между детьми, умения взаимодействовать.</p> <p>Музыкальное и физическое развитие</p>
<b>Дежурство</b>	<p>Позаботиться о том, чтобы все знали, кто сегодня дежурит: обозначить имена дежурных на стенде, выдать им необходимые атрибуты.</p> <p>Объявить дежурных на утреннем круге.</p> <p>Давать дежурным посильное задание, чтобы они знали свои обязанности и, чтобы могли успешно с ними справиться.</p> <p>Формировать у дежурных ответственное отношение к порученному делу, стремление сделать его хорошо.</p> <p>Использовать образовательные возможности режимного момента.</p>	<p>Приобщение к труду, воспитание ответственности и самостоятельности.</p> <p>Воспитание умения ценить чужой труд, заботу, умения быть благодарным.</p> <p>Формирование привычки пользоваться «вежливыми» словами.</p>
<b>Подготовка к приему пищи</b> (завтрак, обед, полдник, ужин)	<p>Учить детей быстро и правильно мыть руки.</p> <p>Приучать детей к самостоятельности</p> <p>Обсуждать с детьми, почему так важно мыть руки, чтобы дети понимали, что чистота рук — это не просто требование педагога, а жизненная необходимость для сохранения здоровья.</p>	<p>Умение самостоятельно и правильно мыть руки (воспитание культурно-гигиенических навыков, навыков самообслуживания).</p> <p>Понимание того, почему необходимо мыть руки перед едой, (формирование навыков здорового образа жизни).</p> <p>Выработка привычки мыть руки перед едой без напоминаний (развитие самостоятельности и саморегуляции).</p>
<b>Прием пищи</b> (завтрак, обед, полдник, ужин)	<p>Создавать все условия для того, чтобы дети поели спокойно, в своем темпе, с аппетитом.</p> <p>Поощрять детей есть самостоятельно в соответствии со своими возрастными возможностями.</p> <p>Воспитывать культуру поведения за столом, формировать привычку пользоваться «вежливыми» словами.</p>	<p>Формирование культуры поведения за столом, навыков вежливого общения.</p> <p>Развитие умения есть самостоятельно, в соответствии со своими возрастными возможностями.</p> <p>Воспитание умения ценить чужой труд, заботу, умения быть благодарным.</p>

	<p>Обращать внимание детей на то, как вкусно приготовлен завтрак, стараться формировать у детей чувство признательности поварам за их труд.</p> <p>Использовать образовательные возможности режимного момента (поддержание навыков счета, развитие речи и т. д.)</p>	
<p><b>Утренний круг</b></p>	<p><u>Планирование:</u> организовать детей для обсуждения планов реализации совместных дел (проектов, мероприятий, событий и пр.).</p> <p><u>Информирование:</u> сообщить детям новости, которые могут быть интересны и/или полезны для них (появились новые игрушки, у кого-то день рождения и т. д.).</p> <p><u>Проблемная ситуация:</u> предложить для обсуждения «проблемную ситуацию», интересную детям, в соответствии с образовательными задачами Программы (возможно, позже «проблемная ситуация» перерастет в проект, образовательное событие и т. д.).</p> <p>Развивающий диалог: вести дискуссию в формате развивающего диалога, т.е. направлять дискуссию не директивными методами, стараться задавать открытые вопросы (т. е. вопросы, на которые нельзя ответить однозначно), не давать прямых объяснений и готовых ответов, а подводить детей к тому, чтобы они рассуждали и «сами» пришли к правильному ответу.</p> <p><u>Детское сообщество:</u> учить детей быть внимательными друг к другу, поддерживать атмосферу дружелюбия, создавать положительный эмоциональный настрой. навыки общения: учить детей культуре диалога (говорить по очереди, не перебивать,</p>	<p><u>Коммуникативное развитие:</u> развитие навыков общения, умения доброжелательно взаимодействовать со сверстниками, готовности к совместной деятельности, умение вести диалог (слушать собеседника, аргументированно высказывать свое мнение).</p> <p><u>Когнитивное развитие:</u> развитие познавательного интереса, умения формулировать свою мысль, ставить задачи, искать пути решения.</p> <p><u>Регуляторное развитие:</u> развитие умения соблюдать установленные нормы и правила, подчинять свои интересы интересам сообщества, планировать свою и совместную деятельность. навыки, умения, знания: ознакомление с окружающим миром, развитие речи.</p> <p><u>Развитие детского сообщества:</u> воспитание взаимной симпатии и дружелюбного отношения детей друг к другу.</p> <p><u>Обеспечение эмоционального комфорта:</u> создание положительного настроения на день, положительного отношения к детскому саду</p>

	<p>слушать друг друга, говорить по существу, уважать чужое мнение и пр.).</p> <p><u>Равноправие и инициатива:</u> поддерживать детскую инициативу, создавая при этом равные возможности для самореализации всем детям (и тихим, и бойким, и лидерам, и скромным и т. д.).</p>	
<b>Игры, занятия</b>	<p>Игры, занятия после завтрака.</p> <p>Игры, занятия после прогулки.</p> <p>Игры, занятие после дневного сна.</p>	
<b>Подготовка к прогулке, возвращение с прогулки</b>	<p>Учить детей самостоятельно одеваться на прогулку, после прогулки самостоятельно раздеваться, убирать свою одежду в шкафчик, на сушилку.</p> <p>Развивать доброжелательность, готовность детей помочь друг другу.</p> <p>Использовать образовательные возможности во время режимных моментов.</p>	<p>Развитие навыков самообслуживания, умения самостоятельно одеваться и раздеваться в соответствии со своими возрастными возможностями.</p> <p>Развитие доброжелательности, готовность помочь сверстнику.</p>
<b>Прогулка</b>	<p>Позаботиться о том, чтобы прогулка была интересной и содержательной.</p> <p>Обеспечить наличие необходимого инвентаря (для сюжетных и спортивных игр, исследований, трудовой деятельности и пр.).</p> <p>Организовывать подвижные и спортивные игры и упражнения</p> <p>Приобщать детей к культуре «дворовых игр» — учить их различным играм, в которые можно играть на улице.</p> <p>Способствовать сплочению детского сообщества.</p> <p>При возможности, организовывать разновозрастное общение.</p> <p>Максимально использовать образовательные возможности прогулки.</p>	<p>Укрепление здоровья детей, профилактика утомления.</p> <p>Удовлетворение потребности в двигательной активности.</p> <p>Физическое развитие, приобщение к подвижным и спортивным играм.</p> <p>Сплочение детского сообщества, развитие доброжелательности, умения взаимодействовать со сверстниками.</p> <p>Развитие игровых навыков.</p> <p>Развитие разновозрастного общения.</p>
<b>Подготовка ко сну. Дневной сон</b>	<p>Создавать условия для полноценного дневного сна детей (свежий воздух, спокойная, доброжелательная обстановка, тихая музыка и пр.).</p>	<p>Укрепление здоровья детей, профилактика утомления.</p> <p>Развитие навыков самообслуживания.</p> <p>Формирование интереса и потребности в регулярном чтении.</p>

	<p>Учить детей самостоятельно раздеваться, складывать одежду в определенном порядке.</p> <p>Стремиться заинтересовать детей чтением, чтобы у детей формировалась любовь и потребность в регулярном чтении.</p>	<p>Приобщение к художественной литературе.</p>
<p><b>Постепенный подъем. Профилактические процедуры</b></p>	<p>К пробуждению детей подготовить (проветрить) игровую комнату.</p> <p>Организовать постепенный подъем детей (по мере пробуждения).</p> <p>Провести гимнастику после сна и закаливающие процедуры, так, чтобы детям было интересно.</p> <p>Обсуждать с детьми, зачем нужна гимнастика и закалка.</p>	<p>Формирование у детей ценностного отношения к собственному здоровью (как хорошо закаляться, быть здоровым и не болеть).</p> <p>Комфортный переход от сна к активной деятельности.</p> <p>Укрепление здоровья детей, профилактика заболеваний.</p>
<p><b>Вечерний круг</b></p>	<p><u>Рефлексия.</u> вспомнить с детьми прошедший день, все самое хорошее и интересное, чтобы у детей формировалось положительное отношение друг к другу и к детскому саду в целом.</p> <p><u>Обсуждение проблем.</u> обсудить проблемные ситуации, если в течение дня таковые возникали, подвести детей к самостоятельному разрешению и урегулированию проблемы, организовать обсуждение планов реализации совместных дел (проектов, мероприятий, событий и пр.).</p> <p><u>Развивающий диалог:</u> предложить для обсуждения проблемную ситуацию, интересную детям, в соответствии с образовательными задачами Программы.</p> <p><u>Детское сообщество:</u> учить детей быть внимательными друг к другу, поддерживать атмосферу дружелюбия, создавать положительный эмоциональный настрой.</p> <p><u>Навыки общения:</u> учить детей культуре диалога (говорить по очереди, не перебивать, слушать друг друга, говорить по существу, уважать чужое мнение и пр.).</p>	<p><u>Коммуникативное развитие:</u> развитие навыков общения, умения доброжелательно взаимодействовать со сверстниками, готовности к совместной деятельности.</p> <p><u>Когнитивное развитие:</u> развитие познавательного интереса, умения формулировать свою мысль, ставить задачи, искать пути решения.</p> <p><u>Регуляторное развитие:</u> развитие умения соблюдать установленные нормы и правила, подчинять свои интересы интересам сообщества, планировать свою и совместную деятельность. навыки, умения, знания: ознакомление с окружающим миром, развитие речи.</p> <p><u>Развитие детского сообщества:</u> воспитание взаимной симпатии и дружелюбного отношения детей друг к другу, положительного отношения к детскому саду.</p> <p><u>Эмоциональный комфорт:</u> обеспечение эмоционального комфорта, создание хорошего настроения, формирование у детей желания прийти в детский сад на следующий день.</p>



<p><b>Уход детей домой</b></p>	<p>Попрощаться с каждым ребенком ласково и доброжелательно, чтобы у ребенка формировалась уверенность в том, в детском саду его любят и ждут, всегда ему рады.</p> <p>Пообщаться с родителями, сообщить необходимую информацию, способствовать вовлечению родителей в образовательный процесс, формированию у них ощущения причастности к делам группы и детского сада.</p>	<p>Эмоциональный комфорт.</p> <p>Формирование у ребенка желания прийти в детский сад на следующий день.</p> <p>Приобщение родителей к образовательному процессу.</p> <p>Обеспечение единства воспитательных подходов в семье и в детском саду.</p>
--------------------------------	---	--

### 2.1.3. Особенности образовательной деятельности разных видов и культурных практик.

Образовательная деятельность в ДОО включает:

- образовательную деятельность, осуществляемую в процессе организации различных видов детской деятельности;
- образовательную деятельность, осуществляемую в ходе режимных процессов;
- самостоятельную деятельность детей;
- взаимодействие с семьями детей по реализации образовательной программы ДО.

Образовательная деятельность организуется как совместная деятельность педагога и детей, самостоятельная деятельность детей. В зависимости от решаемых образовательных задач, желаний детей, их образовательных потребностей, педагог может выбрать один или несколько вариантов совместной деятельности:

1) совместная деятельность педагога с ребёнком, где, взаимодействуя с ребёнком, он выполняет функции педагога: обучает ребёнка чему-то новому;

2) совместная деятельность ребёнка с педагогом, при которой ребёнок и педагог - равноправные партнеры;

3) совместная деятельность группы детей под руководством педагога, который на правах участника деятельности на всех этапах её выполнения (от планирования до завершения) направляет совместную деятельность группы детей;

4) совместная деятельность детей со сверстниками без участия педагога, но по его заданию. Педагог в этой ситуации не является участником деятельности, но выступает в роли её организатора, ставящего задачу группе детей, тем самым, актуализируя лидерские ресурсы самих детей;

5) самостоятельная, спонтанно возникающая, совместная деятельность детей без всякого участия педагога. Это могут быть самостоятельные игры детей (сюжетно-ролевые, режиссерские, театрализованные, игры с правилами, музыкальные и другое), самостоятельная изобразительная деятельность по выбору детей, самостоятельная познавательно-исследовательская деятельность (опыты, эксперименты и другое).

Организуя различные виды деятельности, педагог учитывает опыт ребёнка, его субъектные проявления (самостоятельность, творчество при выборе содержания деятельности и способов его

реализации, стремление к сотрудничеству с детьми, инициативность и желание заниматься определенным видом деятельности). Эту информацию педагог может получить в процессе наблюдения за деятельностью детей в ходе проведения педагогической диагностики. На основе полученных результатов организуются разные виды деятельности, соответствующие возрасту детей. В процессе их организации педагог создает условия для свободного выбора детьми деятельности, обобщения, участников совместной деятельности, принятия детьми решений, выражения своих чувств и мыслей, поддерживает детскую инициативу и самостоятельность, устанавливает правила взаимодействия детей. Педагог использует образовательный потенциал каждого вида деятельности для решения задач воспитания, обучения и развития детей.

Все виды деятельности взаимосвязаны между собой, часть из них органично включается в другие виды деятельности (например, коммуникативная, познавательно-исследовательская). Это обеспечивает возможность их интеграции в процессе образовательной деятельности.

**Игра** занимает центральное место в жизни ребёнка, являясь преобладающим видом его самостоятельной деятельности. В игре закладываются основы личности ребёнка, развиваются психические процессы, формируется ориентация в отношениях между людьми, первоначальные навыки кооперации. Играя вместе, дети строят свои взаимоотношения, учатся общению, проявляют активность и инициативу и другое. Детство без игры и вне игры не представляется возможным.

Игра в педагогическом процессе выполняет различные функции: обучающую, познавательную, развивающую, воспитательную, социокультурную, коммуникативную, эмоциогенную, развлекательную, диагностическую, психотерапевтическую и другие.

Учитывая потенциал игры для разностороннего развития ребёнка и становления его личности, педагог максимально использует все варианты её применения в ДО.

Образовательная деятельность в режимных процессах имеет специфику и предполагает использование особых форм работы в соответствии с реализуемыми задачами воспитания, обучения и развития ребёнка. Основная задача педагога в утренний отрезок времени состоит в том, чтобы включить детей в общий ритм жизни ДОО, создать у них бодрое, жизнерадостное настроение.

Образовательная деятельность, осуществляемая в утренний отрезок времени, может включать:

- игровые ситуации, индивидуальные игры и игры небольшими подгруппами (сюжетно-ролевые, режиссерские, дидактические, подвижные, музыкальные и другие);
- беседы с детьми по их интересам, развивающее общение педагога с детьми (в том числе в форме утреннего и вечернего круга), рассматривание картин, иллюстраций;
- практические, проблемные ситуации, упражнения (по освоению культурно-гигиенических навыков и культуры здоровья, правил и норм поведения и другие);
- наблюдения за объектами и явлениями природы, трудом взрослых;
- трудовые поручения и дежурства (сервировка стола к приему пищи, уход за комнатными растениями и другое);
- индивидуальную работу с детьми в соответствии с задачами разных образовательных областей;
- продуктивную деятельность детей по интересам детей (рисование, конструирование, лепка и другое);
- оздоровительные и закаливающие процедуры, здоровье сберегающие мероприятия, двигательную деятельность (подвижные игры, гимнастика и другое).

Согласно требованиям, СанПиН 1.2.3685-21 в режиме дня предусмотрено время для проведения занятий.

**Занятие** рассматривается как дело, занимательное и интересное детям, развивающее их; как деятельность, направленная на освоение детьми одной или нескольких образовательных областей, или их интеграцию с использованием разнообразных форм и методов работы, выбор которых осуществляется педагогам самостоятельно. Занятие является формой организации обучения, наряду с экскурсиями, дидактическими играми, играми-путешествиями и другими. Оно может проводиться в виде образовательных ситуаций, тематических событий, проектной деятельности, проблемно-обучающих ситуаций, интегрирующих содержание образовательных областей, творческих и исследовательских проектов и так далее. В рамках отведенного времени педагог может организовывать образовательную деятельность с учётом интересов, желаний детей, их образовательных потребностей, включая детей дошкольного возраста в процесс сотворчества, содействия, сопереживания.

При организации занятий педагог использует опыт, накопленный при проведении образовательной деятельности в рамках сформировавшихся подходов. Время проведения занятий, их продолжительность, длительность перерывов, суммарная образовательная нагрузка для детей дошкольного возраста определяются СанПиН 1.2.3685-21.

Образовательная деятельность, осуществляемая во время **прогулки**, включает:

- наблюдения за объектами и явлениями природы, направленные на установление разнообразных связей и зависимостей в природе, воспитание отношения к ней;
- подвижные игры и спортивные упражнения, направленные на оптимизацию режима двигательной активности и укрепление здоровья детей;
- экспериментирование с объектами неживой природы;
- сюжетно-ролевые и конструктивные игры (с песком, со снегом, с природным материалом);
- элементарную трудовую деятельность детей на участке ДОО;
- свободное общение педагога с детьми, индивидуальную работу;
- проведение спортивных праздников (при необходимости).

Образовательная деятельность, осуществляемая во вторую половину дня, может включать:

- элементарную трудовую деятельность детей (уборка групповой комнаты; ремонт книг, настольно-печатных игр; стирка кукольного белья; изготовление игрушек-самоделок для игр малышей);
- проведение зрелищных мероприятий, развлечений, праздников (кукольный, настольный, теневой театры, игры-драматизации; концерты; спортивные, музыкальные и литературные досуги и другое);
- игровые ситуации, индивидуальные игры и игры небольшими подгруппами (сюжетно-ролевые, режиссерские, дидактические, подвижные, музыкальные и другие);
- опыты и эксперименты, практико-ориентированные проекты, коллекционирование и другое;
- чтение художественной литературы, прослушивание аудиозаписей лучших образцов чтения, рассматривание иллюстраций, просмотр мультфильмов и так далее;
- слушание и исполнение музыкальных произведений, музыкально-ритмические движения, музыкальные игры и импровизации;
- организация и (или) посещение выставок детского творчества, изобразительного искусства, мастерских; просмотр репродукций картин классиков и современных художников и другого;
- индивидуальную работу по всем видам деятельности и образовательным областям;
- работу с родителями (законными представителями).

Для организации самостоятельной деятельности детей в группе создаются различные центры активности (игровой, литературный, спортивный, творчества, познания и другое). Самостоятельная деятельность предполагает самостоятельный выбор ребёнком её содержания, времени, партнеров. Педагог может направлять и поддерживать свободную самостоятельную деятельность детей (создавать проблемно-игровые ситуации, ситуации общения, поддерживать познавательные интересы детей, изменять предметно-развивающую среду и другое).

Во вторую половину дня педагог может организовывать культурные практики. Они расширяют социальные и практические компоненты содержания образования, способствуют формированию у детей культурных умений при взаимодействии со взрослым и самостоятельной деятельности. Ценность культурных практик состоит в том, что они ориентированы на проявление детьми самостоятельности и творчества, активности и инициативности в разных видах деятельности, обеспечивают их продуктивность.

К культурным практикам относят игровую, продуктивную, познавательно-исследовательскую, коммуникативную практики, чтение художественной литературы.

Культурные практики предоставляют ребёнку возможность проявить свою субъектность с разных сторон, что, в свою очередь, способствует становлению разных видов детских инициатив:

- в игровой практике ребёнок проявляет себя как творческий субъект (творческая инициатива);
- в продуктивной - созидающий и волевой субъект (инициатива целеполагания);
- в познавательно-исследовательской практике - как субъект исследования (познавательная инициатива);
- коммуникативной практике - как партнер по взаимодействию и собеседник (коммуникативная инициатива);
- чтение художественной литературы дополняет развивающие возможности других культурных практик детей дошкольного возраста (игровой, познавательно-исследовательской, продуктивной деятельности).

Тематику культурных практик педагогу помогают определить детские вопросы, проявленный интерес к явлениям окружающей действительности или предметам, значимые события, неожиданные явления, художественная литература и другое.

В процессе культурных практик педагог создает атмосферу свободы выбора, творческого обмена и самовыражения, сотрудничества взрослого и детей. Организация культурных практик предполагает подгрупповой способ объединения детей.

### **Способы и направления поддержки детской инициативы.**

Активность ребенка является основной формой его жизнедеятельности, необходимым условием его развития, которая закладывает фундамент и дает перспективы роста интеллектуального, творческого потенциала ребенка.

Обеспечение использования собственных, в том числе «ручных», действий в познании различных количественных групп, дающих возможность накопления чувственного опыта предметно-количественного содержания.

Использование разнообразного дидактического наглядного материала, способствующего выполнению каждым ребенком действий с различными предметами, величинами.

Организация речевого общения детей, обеспечивающая самостоятельное использование слов, обозначающих математические понятия, явления окружающей действительности.

Организация обучения детей, предполагающая использование детьми совместных действий в освоении различных понятий. Для этого на занятиях дети организуются в микро-группы по 3-4 человека. Такая организация провоцирует активное речевое общение детей со сверстниками.

Организация разнообразных форм взаимодействия: «педагог – дети», «дети – дети».

### Направления поддержки детской инициативы

- позиция педагога при организации жизни детей в детском саду, дающая возможность самостоятельного накопления чувственного опыта и его осмысления. Основная роль воспитателя - организация ситуаций для познания детьми отношений между предметами, когда ребенок сохраняет в процессе обучения чувство комфортности и уверенности в собственных силах;
- психологическая перестройка позиции педагога на личностно-ориентированное взаимодействие с ребенком в процессе обучения, содержанием которого является формирование у детей средств и способов приобретения знаний в ходе специально организованной самостоятельной деятельности;
- фиксация успеха, достигнутого ребенком, его аргументация создает положительный эмоциональный фон для проведения обучения, способствует возникновению познавательного интереса.

#### 2.1.4. Особенности взаимодействия педагогического коллектива с семьями обучающихся.

<p>Главными целями взаимодействия педагогического коллектива ДОО с семьями обучающихся являются:</p>	<p>обеспечение психолого-педагогической поддержки семьи и повышение компетентности родителей (законных представителей) в вопросах образования, охраны и укрепления здоровья детей младенческого, раннего и дошкольного возрастов;</p> <p>обеспечение единства подходов к воспитанию и обучению детей в условиях ДОО и семьи; повышение воспитательного потенциала семьи.</p>
<p>Достижение этих целей должно осуществляться через решение основных задач:</p>	<p>- информирование родителей (законных представителей) и общественности относительно целей ДО, общих для всего образовательного пространства Российской Федерации, о мерах господдержки семьям, имеющим детей дошкольного возраста, а также об образовательной программе, реализуемой в ДОО;</p> <p>просвещение родителей (законных представителей), повышение их правовой, психолого-педагогической компетентности в вопросах охраны и укрепления здоровья, развития и образования детей;</p> <p>-способствование развитию ответственного и осознанного родительства как базовой основы благополучия семьи;</p>

	<p>-построение взаимодействия в форме сотрудничества и установления партнёрских отношений с родителями (законными представителями) детей младенческого, раннего и дошкольного возраста для решения образовательных задач;</p> <p>-вовлечение родителей (законных представителей) в образовательный процесс.</p>
<p>Построение взаимодействия с родителями (законными представителями) должно придерживаться следующих принципов:</p>	<p>1. приоритет семьи в воспитании, обучении и развитии ребёнка: в соответствии с Законом об образовании у родителей (законных представителей) обучающихся не только есть преимущественное право на обучение и воспитание детей, но именно они обязаны заложить основы физического, нравственного и интеллектуального развития личности ребёнка;</p> <p>-открытость: для родителей (законных представителей) должна быть доступна актуальная информация об особенностях пребывания ребёнка в группе; каждому из родителей (законных представителей) должен быть предоставлен свободный доступ в ДОО; между педагогами и родителями (законными представителями) необходим обмен информацией об особенностях развития ребёнка в ДОО и семье;</p> <p>-взаимное доверие, уважение и доброжелательность во взаимоотношениях педагогов и родителей (законных представителей).</p> <p>-индивидуально-дифференцированный подход к каждой семье: при взаимодействии необходимо учитывать особенности семейного воспитания, потребности родителей (законных представителей) в отношении образования ребёнка, отношение к педагогу и ДОО, проводимым мероприятиям; возможности включения родителей (законных представителей) в совместное решение образовательных задач;</p> <p>-Возрастосообразность: при планировании и осуществлении взаимодействия необходимо учитывать особенности и характер отношений ребёнка с родителями (законными представителями), прежде всего, с матерью (преимущественно для детей младенческого и раннего возраста), обусловленные возрастными особенностями развития детей.</p>
<p>Коллективные формы взаимодействия</p>	<p>Общие родительские встречи (поводятся администрацией Организации 3 раза в год, в начале, в середине и в конце учебного года). Задачи: информирование и обсуждение с родителями (законным представителям) задач и содержание образовательной работы; решение организационных вопросов; информирование родителей (законных представителей) по вопросам взаимодействия ДОО с другими организациями, в том числе и социальными службами</p>

	<p>Групповые родительские встречи. Проводятся педагогическими работниками не реже 3-х раз в год и по мере необходимости. Задачи: обсуждение с родителями (законным представителям) задач, содержания и форм работы; сообщение о формах и содержании работы с детьми в семье; решение текущих организационных вопросов.</p> <p>"День открытых дверей" (проводится администрацией ДОУ в августе для родителей (законных представителей) обучающихся, поступающих в ДОУ в следующем учебном году) Задача: знакомство с детским садом, направлениями и условиями его работы.</p> <p>Тематические занятия "Семейного клуба" (работа клуба планируется на основании запросов и анкетирования родителей (законных представителей). Занятия клуба проводятся специалистами Организации один раз в два месяца).  Формы проведения: тематические доклады; плановые консультации; семинары; тренинги; "Круглые столы". Задачи: знакомство и обучение родителей (законных представителей) формам оказания психолого-педагогической помощи со стороны семьи детям с проблемами; ознакомление с задачами и формами подготовки обучающихся к школе.</p> <p>Проведение детских праздников и "Досугов" (подготовкой и проведением праздников занимаются специалисты Организации с привлечением родителей (законных представителей). Задача: поддержание благоприятного психологического микроклимата в группах и распространение его на семью.</p>
<p>Формы взаимодействия:</p> <p>Диагностико-аналитические</p> <p>Просветительские</p> <p>консультационные</p>	<ul style="list-style-type: none"> <li>- участие в роли наблюдателей образовательной деятельности</li> <li>-сотрудничество и партнерство с семьей по созданию условий проявления у ребенка способностей, одаренности.</li> <li>-вовлечение родителей (законных представителей) в разработку и реализацию конкурсов (детских, детско-родительских), детских досуговых мероприятий</li> <li>- тематические собрания и консультации, индивидуальные беседы;</li> <li>- привлечение родителей (законных представителей) в качестве консультантов других семей; проведение мультимедийных презентаций</li> <li>- создание открытого информационного пространства (сайт, группа В Контакте)</li> <li>- знакомство с интернет-ресурсами для родителей (законных представителей)</li> <li>- обучающие программы (пример "Формирование основ здорового образа жизни ребенка в семье")</li> <li>- методические разработки по вопросам образования и воспитания</li> <li>- информационные листы для родителей (законных представителей)</li> </ul>

Индивидуальные формы работы	<p>Анкетирование и опросы (проводятся по планам администрации, педагогических работников по мере необходимости). Задачи: - сбор необходимой информации о ребенке и его семье; определение запросов родителей (законных представителей) о дополнительном образовании обучающихся; - определение оценки родителям (законным представителям) эффективности работы специалистов и воспитателей; определение оценки родителям (законным представителям) работы ДОУ.</p> <p>Беседы и консультации специалистов (проводятся по запросам родителей (законных представителей) и по плану индивидуальной работы с родителями (законными представителями)). Задачи: - оказание индивидуальной помощи родителям (законным представителям) по вопросам коррекции, образования и воспитания; - оказание индивидуальной помощи в форме домашних заданий.</p>
	<p>Родительский час. Проводится учителями-дефектологами и учителями-логопедами групп один раз в неделю во второй половине дня. Задача: - информирование родителей (законных представителей) о ходе образовательной работы с ребенком, - разъяснение способов и методов взаимодействия с ним при закреплении материала в домашних условиях, - помощь в подборе дидактических игр и игрушек, детской литературы, тетрадей на печатной основе, раскрасок, наиболее эффективных на определенном этапе развития ребенка.</p>
Формы наглядного информационного обеспечения	<p>Информационные стенды и тематические выставки. Стационарные и передвижные стенды и выставки размещаются в удобных для родителей (законных представителей) местах (например, "Готовимся к школе", "Развиваем руку, а значит, и речь", "Игра в развитии ребенка", "Как выбрать игрушку", "Какие книги прочитать ребенку", "Как развивать способности ребенка дома"). Задачи: - информирование родителей (законных представителей) об организации образовательной работы в ДОУ; - информация о графиках работы администрации и специалистов.</p>
Выставки детских работ.	<p>Проводятся по плану воспитательно-образовательной работы. Задачи: - ознакомление родителей (законных представителей) с формами продуктивной деятельности обучающихся; - привлечение и активизация интереса родителей (законных представителей) к продуктивной деятельности своего ребенка</p>
Открытые занятия специалистов и воспитателей	<p>Проводятся 2-3 раза в год. Задачи: - создание условий для объективной оценки родителям (законным представителям) успехов и трудностей своих обучающихся; - наглядное обучение родителей (законных представителей) методам и формам дополнительной работы с детьми в домашних условиях.</p>
Совместные и семейные проекты различной направленности	<p>Создание совместных детско-родительских проектов (несколько проектов в год): Задачи: активная совместная экспериментально-исследовательская деятельность родителей (законных представителей) и обучающихся</p>



Опосредованное интернет-общение	Создание интернет-пространства групп, электронной почты для родителей (законных представителей): Задачи: - обеспечить информацию о содержания деятельности группы, даже если ребенок по разным причинам не посещает ДОО. - способствовать своевременному и быстрому получению различной информации: презентации, методической литературы, заданий, получать ответы по интересующим вопросам.
Предполагаемы результаты в работе с родителями (законными представителями)	- создана система взаимодействия с родителями (законными представителями) по обеспечению преемственности в работе ДООУ и семьи по вопросам оздоровления, досуга, обучения и воспитания; - повысился уровень родительской компетентности. - обеспечена гармонизация семейных детско-родительских отношений

### Содержание работы по взаимодействию с родителями

Месяц	Название мероприятия	Цель проведения мероприятия	Ответственные
Сентябрь	<p>1. Организационное родительское собрание «Что должен знать ребёнок 5-6 лет».</p> <p>2. Проект «Безопасная дорога- мой друг Светофор»</p> <p>3. Беседа с родителями «Профилактика ОРВИ».</p> <p>4. Консультация «Безопасность на дороге».</p> <p>5. Анкетирование родителей. Тема: «Обучение детей правилам дорожного движения».</p>	<p>- Знакомство родителей с требованиями программы для детей 5-6 лет.</p> <p>Повышение педагогической культуры родителей.</p> <p>- Детско-родительское участие в образовательном процессе детей, привлекать к совместной деятельности родителей и детей</p> <p>- Дать понятие о необходимости соблюдения систематических мер, предупреждающих развитие простудных заболеваний (проветривание и уборка помещений, соблюдения режима дня и правильного питания и т.д.).</p> <p>- Побуждать ответственно относиться к своему здоровью.</p> <p>Педагогическое просвещение родителей по вопросам правил ПДД</p>	Воспитатели

Октябрь	<p>1. Консультация «Игра, как средство воспитания дошкольников».</p> <p>2. Анкетирование родителей. Тема: «Знаете ли вы своего ребёнка? Темперамент»</p> <p>3. Осенняя выставка «Осенний вернисаж»</p> <p>4. Рекомендации по домашнему чтению</p> <p>Организация экскурсии выходного дня – Петропавловская крепость</p>	<p>Распространение педагогических знаний среди родителей, теоретическая помощь родителям в вопросах воспитания детей.</p> <p>Анализ информации о воспитанниках и их семьях. Совершенствование психолого-педагогических знаний родителей.</p> <p>Активизация родителей в работу группы детского сада, развитие позитивных взаимоотношений работников дошкольного учреждения и родителей.</p> <p>Привлекать к совместной деятельности родителей и детей</p> <p>Осознание ценности памятников культуры и искусства; —воспитание петербуржца в лучших традициях петербургской культуры</p>	Воспитатели
Ноябрь	<p>1. Буклет для родителей «Как провести выходной день с ребёнком?».</p> <p>2. Оформление фотоальбома «Наш Санкт-Петербург».</p> <p>3. Папка-передвижка для родителей. Тема: «Что должен знать ребёнок о правилах пожарной безопасности».</p> <p>4. Выставка детских работ «Чтобы не было беды». «Мамины посиделки» -мастер-класс</p>	<p>Предложить разные варианты совместного отдыха</p> <p>Детско-родительское участие в образовательном процессе детей, привлекать к совместной деятельности родителей и детей</p> <p>Объединение усилий педагогов и родителей по приобщению детей к основам пожарной безопасности.</p> <p>Знакомство родителей с методикой ознакомления дошкольников с правилами пожарной безопасности.</p> <p>Развитие творческих способностей детей и родителей, создание положительного эмоционального отклика</p>	Воспитатели
Декабрь	<p>1. Консультация «Профилактика плоскостопия у детей».</p> <p>2. Родительское собрание. Тема: «Здоровый образ жизни. Советы доброго доктора».</p> <p>3. Памятка для родителей «Как отвечать на детские вопросы?».</p> <p>4. Мастерская Деда Мороза – Украшение для Ёлочки</p>	<p>Ознакомление родителей воспитанников с основными факторами, способствующими укреплению и сохранению здоровья дошкольников в домашних условиях и условиях детского сада (полезные советы и игры)</p> <p>Ознакомление родителей с задачами по сохранению и укреплению здоровья детей.</p> <p>Повышение педагогической культуры родителей</p> <p>Создание условий для осознания родителями необходимости совместной работы детского сада и семьи</p>	Воспитатели

<p>Январь</p>	<p>1. Консультация «Что делать с гиперактивными детьми?».</p> <p>2. Памятка для родителей. Тема: «Чаще читайте с детьми».</p> <p>3. Марафон стихов «Ко дню Ленинградской победы»</p> <p>Организация экскурсии выходного дня</p>	<p>Повышение педагогической культуры родителей.</p> <p>Детско-родительское участие в образовательном процессе детей, привлекать к совместной деятельности родителей и детей</p> <p>Осознание ценности памятников культуры и искусства; воспитание петербуржца в лучших традициях петербургской культуры</p>	<p>Воспитатели</p>
<p>Февраль</p>	<p>1. Выставка детских рисунков, тема: «Какой мой папа».</p> <p>2. Консультация для родителей «Опасность зимних дорог», профилактика ПДД.</p> <p>3. Выставка детских работ «Правила все знай, их строго соблюдай».</p> <p>Организация экскурсии выходного дня</p>	<p>Выявление и анализ информации о том, какую роль в воспитании детей играют папы и дедушки.</p> <p>Распространение педагогических знаний среди родителей по ПДД практическая помощь родителям в воспитании детей.</p> <p>Осознание ценности памятников культуры и искусства; воспитание петербуржца в лучших традициях петербургской культуры</p>	<p>Родители</p> <p>Воспитатели</p>
<p>Март</p>	<p>1. «Мир музеев» - организация экскурсии выходного дня</p> <p>2. Изготовление маршрутного листа родителями «Безопасный путь от дома до детского сада».</p> <p>3. Тематическая выставка- «Внимание улица!» книги, дидактические пособия, игры, поделки.</p> <p>Организация экскурсии выходного дня</p>	<p>Демонстрация творческих способностей детей, сформировавшихся умений и навыков.</p> <p>Детско-родительское участие в образовательном процессе детей, привлекать к совместной деятельности родителей и детей</p> <p>Реализация единого воспитательного подхода по обучению детей правилам дорожного движения в детском саду и дома.</p> <p>Повышение педагогической культуры родителей.</p> <p>Знакомство с требованиями программы воспитания и обучения в детском саду по правилам дорожного движения, пополнение методического обеспечения.</p> <p>Оценности памятников культуры и искусства; —воспитание петербуржца в лучших традициях петербургской культуры</p>	<p>Родители</p> <p>Воспитатели</p>

Апрель	<p>1. Беседа «Детский рисунок – ключ к внутреннему миру ребенка».</p> <p>2. Педагогический всеобуч «Театр и дети».</p> <p>3. «Планетарий»-экскурсия выходного дня</p>	<p>Выявление волнующих вопросов у родителей по теме «развитие творческих способностей у детей».</p> <p>Знакомство родителей с задачами программы воспитания и обучения в детском саду по теме «изобразительная деятельность ребенка в дошкольном учреждении».</p> <p>Активизация педагогических знаний родителей. Демонстрация сформированных умений и навыков, знаний детей, развитие взаимодействия детей, родителей и работников ДОУ.</p>	<p>воспитатели</p> <p>Муз. руководит.</p>
Май	<p>1. «Окна Победы»-акция</p> <p>2. Итоговое родительское собрание</p> <p>Организация экскурсии выходного дня</p>	<p>Детско-родительское участие в образовательном процессе детей, привлекать к совместной деятельности родителей и детей, патриотическое воспитание семьи</p> <p>Распространение педагогических знаний среди родителей, теоретическая помощь родителям в вопросах воспитания детей.</p>	Воспитатели
Июнь	<p>1.Консультация для родителей: «Безопасное лето»</p> <p>2.Консультация для родителей: «Первая помощь при солнечных ударах и ожогах».</p> <p>3.Оформление папки передвижки «Июнь – наблюдаем, играем, читаем». «1 июня день защиты детей»</p>	<p>Обогащение педагогических знаний родителей.</p> <p>Формируем понятие о необходимости соблюдения требований безопасного при организации семейного отдыха в летний период.</p>	Воспитатели
Июль	<p>1.Консультация для родителей «Изучаем дорожную азбуку».</p> <p>2.Оформление папки передвижки «Июль – наблюдаем, играем, читаем».</p>	<p>Распространение и совершенствование психолого-педагогических знаний родителей</p> <p>Распространение педагогических знаний среди родителей по ПДД практическая помощь родителям в воспитании детей.</p>	Воспитатели, родители

### 2.1.5. Описание образовательной деятельности по профессиональной коррекции нарушений развития детей, предусмотренная Программой.

Данный подраздел раскрывает направления и задачи коррекционно-развивающей работы (далее по тексту – КРР) с обучающимися с особыми образовательными потребностями (далее по тексту – дети с ООП) различных целевых групп, в том числе обучающихся с ограниченными возможностями здоровья (далее по тексту – дети с ОВЗ) и детей-инвалидов. Категории обучающихся целевых групп представлены в таблице

Таблица

1	нормотипичные дети с нормативным кризисом развития
2	обучающиеся с особыми образовательными потребностями
2.1.	с ограниченными возможностями здоровья и (или) инвалидностью, получившие статус в порядке, установленном законодательством РФ
2.2.	дети, находящиеся под диспансерным наблюдением, в том числе часто болеющие дети
2.3.	обучающиеся, испытывающие трудности в освоении образовательных программ, развитии, социальной адаптации
2.4.	одаренные обучающиеся
3	дети и (или) семьи, находящиеся в трудной жизненной ситуации, признанные таковыми в нормативно установленном порядке
4	дети и (или) семьи, находящиеся в социально опасном положении (безнадзорные, беспризорные, склонные к бродяжничеству), признанные таковыми в нормативно установленном порядке
5	обучающиеся «группы риска»: проявляющие комплекс выраженных факторов риска негативных проявлений (импульсивность, агрессивность, неустойчивая или крайне низкая (завышенная) самооценка, завышенный уровень притязаний).

Задачи КРР на уровне ДО:

- определение ООП обучающихся, в том числе с трудностями освоения программы и социализации в ДОО;
- своевременное выявление обучающихся с трудностями социальной адаптации, обусловленными различными причинами;
- осуществление индивидуально ориентированной психолого-педагогической помощи обучающимся с учётом особенностей их психического и (или) физического развития, индивидуальных возможностей и потребностей (в соответствии с рекомендациями психолого-медико-педагогической комиссии или психолого- педагогического консилиума образовательной организации (далее - ППК));
- оказание родителям (законным представителям) обучающихся консультативной психолого-педагогической помощи по вопросам развития и воспитания детей дошкольного возраста;
- содействие поиску и отбору одаренных обучающихся, их творческому развитию;
- выявление детей с проблемами развития эмоциональной и интеллектуальной сферы;

- реализация комплекса индивидуально ориентированных мер по ослаблению, снижению или устранению отклонений в развитии и проблем поведения.

КРР организуется: по обоснованному запросу педагогов и родителей (законных представителей); на основании результатов психологической диагностики; на основании рекомендаций ППК.

На данный момент в группе нет детей с ОВЗ. В целях оказания помощи обучающимся, имеющим нарушения в развитии устной и письменной речи (первичного характера) в детском саду создан **логопедический пункт**.

**Цель:** оказание коррекционно-развивающей помощи обучающимся (воспитанникам) имеющим нарушения речевого развития (нарушение произношения отдельных звуков) в возрасте от 5 до 7 лет.

Достижению данной цели будут способствовать следующие задачи:

- выявление и своевременное предупреждение речевых нарушений;
- формирование полноценной фонетической системы языка;
- развитие фонематического восприятия и навыков звукового анализа и синтеза;
- автоматизация слух произносительных умений и навыков в различных ситуациях речевого общения;
- коррекция возможных нарушений лексико-грамматической системы языка;
- развитие связной речи;
- подготовка к обучению грамоте;
- формирование навыков учебной деятельности;
- осуществление преемственности в работе с родителями воспитанников, сотрудниками ДОУ, специалистами детской поликлиники;
- распространение логопедических знаний среди педагогов и родителей с целью профилактики речевых нарушений у детей, а также для оптимизации процесса логопедического воздействия;
- взаимодействие с ТПМПК района. Направления деятельности логопункта:
  - диагностическое;
  - коррекционно - развивающее (создание условий для эффективной коррекции недостатков устной речи у детей дошкольного возраста с логопедическим заключением «нарушение произношения отдельных звуков»);
  - информационно-методическое (организация консультативной помощи педагогам и родителям; организация и систематизация методического фонда логопункта в соответствии с требованиями к его оснащению).

### 2.1.6. Программа воспитания.

Целевой раздел рабочей программы воспитания	ФОП ДО	
	№ п. п.	стр.
<b>Общая цель воспитания</b>	29.2.1.1	стр.174-175
личностное развитие каждого ребенка с учетом его индивидуальности и создание условий для позитивной социализации детей на основе традиционных ценностей российского общества, что предполагает:		

1	формирование первоначальных представлений о традиционных ценностях русского народа, социально приемлемых нормах и правилах поведения;		
2	формирование ценностного отношения к окружающему миру (природному и социокультурному), другим людям, самому себе;		
3	становление первичного опыта деятельности и поведения в соответствии с традиционными ценностями, принятыми в обществе нормами и правилами.		
<b>Общие задачи воспитания:</b>		29.2.1.2	стр.175
1	содействовать развитию личности, основанному на принятых в обществе представлениях о добре и зле, должном и недопустимом;		
2	способствовать становлению нравственности, основанной на духовных отечественных традициях, внутренней установке личности поступать согласно своей совести;		
3	создавать условия для развития и реализации личностного потенциала ребенка, его готовности к творческому самовыражению и саморазвитию, самовоспитанию;		
4	осуществлять поддержку позитивной социализации ребенка посредством проектирования и принятия уклада, воспитывающей среды, создания воспитывающих общностей		
<b>Направление воспитания</b>		29.2.2.	стр.175
1	<b>Патриотическое направление воспитания</b>	29.2.2.1	стр.175
<b>Цель</b>		<b>Ценности:</b>	
содействовать формированию у ребенка личностной позиции наследника традиций и культуры, защитника Отечества и творца (созидателя), ответственного за будущее своей страны		<b>Родина и природа</b> лежат в основе патриотического направления воспитания. Чувство патриотизма возникает у ребенка вследствие воспитания у него нравственных качеств, интереса, чувства любви и уважения к своей стране – России, своему краю, малой родине, своему народу и народу России в целом (гражданский патриотизм), ответственности, ощущения принадлежности к своему народу.	
<i>Патриотическое направление воспитания базируется на идее патриотизма как нравственного чувства, которое вырастает из культуры человеческого бытия, особенностей образа жизни и ее уклада, народных и семейных традиций.</i>			
<i>Работа по патриотическому воспитанию предполагает: формирование «патриотизма наследника», испытывающего чувство гордости за наследие своих предков (предполагает приобщение детей к истории, культуре и традициям нашего народа: отношение к труду, семье, стране и вере); «патриотизма защитника», стремящегося сохранить это наследие</i>			

<i>(предполагает развитие у детей готовности преодолевать трудности ради своей семьи, малой родины); «патриотизма создателя и творца», устремленного в будущее, уверенного в благополучии и процветании своей Родины (предполагает конкретные каждодневные дела, направленные, например, на поддержание чистоты и порядка, опрятности и аккуратности, а в дальнейшем – на развитие всего своего населенного пункта, района, края, Отчизны в целом).</i>			
<b>2</b>	<b>Духовно-нравственное направление воспитания</b>	29.2.2.2.	стр.175
<b>Цель</b>		<b>Ценности:</b>	
формирование способности к духовному развитию, нравственному самосовершенствованию, индивидуально-ответственному поведению		<b>жизнь, милосердие, добро</b>	
<i>Духовно-нравственное воспитание направлено на развитие ценностно-смысловой сферы дошкольников на основе творческого взаимодействия в детско-взрослой общности, содержанием которого является освоение социокультурного опыта в его культурно-историческом и личностном аспектах.</i>			
<b>3</b>	<b>Социальное направление воспитания</b>	29.2.2.3.	стр.176
<b>Цель</b>		<b>Ценности:</b>	
формирование ценностного отношения детей к семье, другому человеку, развитие дружелюбия, умения находить общий язык с другими людьми		<b>семья, дружба, человек и сотрудничество</b>	
<i>В дошкольном детстве ребенок начинает осваивать все многообразие социальных отношений и социальных ролей. Он учится действовать сообща, подчиняться правилам, нести ответственность за свои поступки, действовать в интересах других людей. Формирование ценностно-смыслового отношения ребенка к социальному окружению невозможно без грамотно выстроенного воспитательного процесса, в котором проявляется личная социальная инициатива ребенка в детско-взрослых и детских общностях.</i>			
<i>Важной составляющей социального воспитания является освоение ребенком моральных ценностей, формирование у него нравственных качеств и идеалов, способности жить в соответствии с моральными принципами и нормами и воплощать их в своем поведении. Культура поведения в своей основе имеет глубоко социальное нравственное чувство – уважение к человеку, к законам человеческого общества. Конкретные представления о культуре поведения усваиваются ребенком вместе с опытом поведения, с накоплением нравственных представлений, формированием навыка культурного поведения</i>			
<b>4</b>	<b>Познавательное направление воспитания</b>	29.2.2.4.	стр.176
<b>Цель</b>		<b>Ценности:</b>	
формирование ценности познания		<b>познание</b>	



<i>В ДОО проблема воспитания у детей познавательной активности охватывает все стороны воспитательного процесса и является непременным условием формирования умственных качеств личности, самостоятельности и инициативности ребенка. Познавательное и духовно-нравственное воспитание должны осуществляться в содержательном единстве, так как знания наук и незнание добра ограничивает и деформирует личностное развитие ребенка.</i>			
<i>Значимым является воспитание у ребенка стремления к истине, становление целостной картины мира, в которой интегрировано ценностное, эмоционально окрашенное отношение к миру, людям, природе, деятельности человека.</i>			
<b>5</b>	<b>Физическое и оздоровительное направление воспитания</b>	29.2.2.5.	стр.176
<b>Цель</b>		<b>Ценности:</b>	
формирование ценностного отношения детей к здоровому образу жизни, овладение элементарными гигиеническими навыками и правилами безопасности.		<b>жизнь и здоровье</b>	
<i>Физическое и оздоровительное направление воспитания основано на идее охраны и укрепления здоровья детей, становления осознанного отношения к жизни как основоположной ценности и здоровью как совокупности физического, духовного и социального благополучия человека.</i>			
<b>6</b>	<b>Трудовое направление воспитания</b>	29.2.2.6	стр.177
<b>Цель</b>		<b>Ценность:</b>	
формирование ценностного отношения детей к труду, трудолюбию и приобщение ребенка к труду		<b>труд</b>	
<i>Трудовое направление воспитания направлено на формирование и поддержку привычки к трудовому усилию, к доступному напряжению физических, умственных и нравственных сил для решения трудовой задачи; стремление приносить пользу людям. Повседневный труд постепенно приводит детей к осознанию нравственной стороны труда. Самостоятельность в выполнении трудовых поручений способствует формированию ответственности за свои действия.</i>			
<b>7</b>	<b>Эстетическое направление воспитания</b>	29.2.2.7	стр.177
<b>Цель</b>		<b>Ценности:</b>	
способствовать становлению у ребенка ценностного отношения к красоте		<b>культура, красота</b>	
<i>Эстетическое воспитание направлено на воспитание любви к прекрасному в окружающей обстановке, в природе, в искусстве, в отношениях, развитие у детей желания и умения творить. Эстетическое воспитание через обогащение чувственного опыта и развитие</i>			

<i>эмоциональной сферы личности влияет на становление нравственной и духовной составляющих внутреннего мира ребенка. Искусство делает ребенка отзывчивее, добрее, обогащает его духовный мир, способствует воспитанию воображения, чувств. Красивая и удобная обстановка, чистота помещения, опрятный вид детей и взрослых содействуют воспитанию художественного вкуса.</i>			
<b>Целевые ориентиры воспитания детей</b>		29.2.3.1.	<i>стр.178</i>
		29.3.2.	<i>стр.179</i>
<p>1) Деятельность воспитателя нацелена на перспективу становления личности и развития ребёнка. Поэтому планируемые результаты представлены в виде целевых ориентиров как обобщенные «портреты» ребёнка к концу раннего и дошкольного возрастов. 2) В соответствии с ФГОС ДО оценка результатов воспитательной работы не осуществляется, так как целевые ориентиры основной образовательной программы дошкольного образования не подлежат непосредственной оценке, в том числе в виде педагогической диагностики (мониторинга), и не являются основанием для их формального сравнения с реальными достижениями детей.</p>			
<b>Направление воспитания</b>	<b>Ценности</b>	<b>Целевые ориентиры детей раннего возраста (к трем годам)</b>	<b>Целевые ориентиры детей на этапе завершения освоения программы</b>
Патриотическое	Родина, природа	Проявляющий привязанность к близким людям, бережное отношение к живому	Любящий свою малую родину и имеющий представление о своей стране – России, испытывающий чувство привязанности к родному дому, семье, близким людям.
Духовно нравственное	Жизнь, милосердие, добро	Способный понять и принять, что такое «хорошо» и «плохо».  Проявляющий сочувствие, доброту.	Способный не оставаться равнодушным к чужому горю, проявлять заботу. Самостоятельно различающий основные отрицательные и положительные человеческие качества, иногда прибегая к помощи взрослого в ситуациях морального выбора.  Различающий основные проявления добра и зла, принимающий и уважающий традиционные ценности, ценности семьи и общества, прав-

			дивый, искренний, способный к сочувствию и заботе, к нравственному поступку.
Социальное	Человек, семья, дружба, сотрудничество	<p>Испытывающий чувство удовольствия в случае одобрения и чувство огорчения в случае неодобрения со стороны взрослых.</p> <p>Проявляющий интерес к другим детям и способный бесконфликтно играть рядом с ними.</p> <p>Проявляющий позицию «Я сам!». Способный к самостоятельным (свободным) активным действиям в общении.</p>	<p>Владеющий основами речевой культуры.</p> <p>Дружелюбный и доброжелательный, умеющий слушать и слышать собеседника, способный взаимодействовать со взрослыми и сверстниками на основе общих интересов и дел.</p> <p>Проявляющий ответственность за свои действия и поведение; принимающий и уважающий различия между людьми.</p>
Познавательное	Познание	<p>Проявляющий интерес к окружающему миру.</p> <p>Любознательный, активный в поведении и деятельности</p>	<p>Проявляющий активность, самостоятельность, инициативу в познавательной, игровой, коммуникативной и продуктивных видах деятельности и в самообслуживании.</p> <p>Любознательный, наблюдательный, испытывающий потребность в самовыражении, в том числе творческом.</p> <p>Обладающий первичной картиной мира на основе традиционных ценностей</p>

Физическое и оздоровительное	Здоровье, жизнь	<p>Понимающий ценность жизни и здоровья, владеющий основными способами укрепления здоровья - физическая культура, закаливание, утренняя гимнастика, личная гигиена, безопасное поведение и другое; стремящийся к сбережению и укреплению собственного здоровья и здоровья окружающих.</p> <p>Проявляющий интерес к физическим упражнениям и подвижным играм, стремление к личной и командной победе, нравственные и волевые качества</p>	<p>Понимающий ценность жизни, владеющий основными способами укрепления здоровья - занятия физической культурой, закаливание, утренняя гимнастика, соблюдение личной гигиены и безопасного поведения и другое; стремящийся к сбережению и укреплению собственного здоровья и здоровья окружающих.</p> <p>Проявляющий интерес к физическим упражнениям и подвижным играм, стремление к личной и командной победе, нравственные и волевые качества</p> <p>Демонстрирующий потребность в двигательной деятельности.</p> <p>Имеющий представление о некоторых видах спорта и активного отдыха.</p>
Трудовое	Труд	<p>Поддерживающий элементарный порядок в окружающей обстановке.</p> <p>Стремящийся помогать старшим в доступных трудовых действиях</p> <p>Стремящийся к результативности, самостоятельности, ответственности в самообслуживании, в быту, в игровой и других видах деятельности (конструирование, лепка, художественный труд, детский дизайн и другое).</p>	<p>Понимающий ценность труда в семье и в обществе на основе уважения к людям труда, результатам их деятельности.</p> <p>Проявляющий трудолюбие при выполнении поручений и в самостоятельной деятельности.</p>

Эстетическое	Культура и красота	Проявляющий эмоциональную отзывчивость на красоту в окружающем мире и искусстве.  Способный к творческой деятельности (изобразительной, декоративно-оформительской, музыкальной, словесно-речевой, театрализованной и другое).	Способный воспринимать и чувствовать прекрасное в быту, природе, поступках, искусстве.  Стремящийся к отображению прекрасного в продуктивных видах деятельности.	
<b>Содержательный раздел рабочей программы воспитания</b>			29.3	стр.181
Содержание данного раздела рабочей программы воспитания представлено в части, формируемой участниками образовательных отношений «Содержательного раздела» Программы в соответствии с рекомендуемой структурой федеральной рабочей программы воспитания ФОО ДО.				
<b>Уклад ГБДОУ детский сад № 15</b>			29.3.1	стр.181
<p>Уклад – общественный договор участников образовательных отношений, опирающийся на базовые национальные ценности, содержащий традиции региона и образовательного учреждения, задающий культуру поведения сообществ, описывающий предметно-пространственную среду, деятельности и социокультурный контекст.</p> <p>Уклад учитывает специфику и конкретные формы организации распорядка дневного, недельного, месячного, годового циклов жизни образовательного учреждения.</p> <p>Уклад способствует формированию ценностей воспитания, которые разделяются всеми участниками образовательных отношений (воспитанниками, родителями, педагогами и другими сотрудниками образовательного учреждения).</p>				
<p><b>Основные характеристики уклада</b> дошкольного образовательного учреждения:</p> <ul style="list-style-type: none"> <li>– <b>цель и смысл деятельности образовательного учреждения, его миссия;</b></li> </ul> <p><b>Целью</b> деятельности ДОО является всестороннее формирование личности ребенка с учетом особенностей его физического, психического развития, индивидуальных возможностей и способностей, подготовка к обучению в школе, развитие и совершенствование образовательного процесса, осуществление дополнительных мер социальной поддержки обучающихся и работников ДОО. <b>Миссия</b> заключается в объединении усилий ДОО и семьи для создания условий, раскрывающих индивидуальность ребенка и способствующих формированию компетенций, которые обеспечивают ему успешность сегодня и в будущем.</p> <ul style="list-style-type: none"> <li>– <b>образ образовательного учреждения, его особенности, символика, внешний имидж;</b></li> </ul>				

Имидж ДОО – эмоционально окрашенный образ ДОО, обладающий целенаправленно заданными характеристиками и призванный оказывать психологическое влияние определённой направленности на конкретные группы социума.

Каждый работник рассматривается как «лицо» учреждения, по которому судят о ДОО в целом. Каждый член коллектива имеет свой профессиональный имидж, и в то же время всех – и руководителей, и педагогов, и младший обслуживающий персонал – объединяет общий имидж: внешний вид, культура общения, интеллект, приветливая улыбка, привлекательность манер поведения, гордость за своё учреждение и воспитанников. Руководитель ДОО обладает высоким профессионализмом, компетентностью, организаторскими качествами, работоспособностью, политической культурой, высокой нравственностью, личным авторитетом, стремится к демократическому стилю руководства, умеет найти общий язык с молодыми и пожилыми, детьми и родителями, работниками разных профессий, людьми разного образования, семейного положения, квалификации.

С целью реализации дополнительного образования детей, в ДОО ведётся работа по программам дополнительного образования физкультурно–спортивной, социально- педагогической направленностей.

Ведётся активная работа с близлежащими школами, библиотеками, музеями, учреждениями здравоохранения, центрами детского творчества и дополнительного образования, центром образовательных технологий.

ДОО использует символику и атрибуты, отражающие особенности дошкольного учреждения и его традиции, в оформлении помещений в повседневной жизни и в дни торжеств. При выборе символов и атрибутики ДОО руководствуется их доступностью, безопасностью используемых материалов, привлекательностью содержания для обучающихся.

Символика и атрибутика отражает:

- чувство уважения к традициям ДОО;
- гордость за достижения образовательного учреждения и желание преумножить его успехи;
- чувства единения и дружеские чувства в каждой группе, между группами и сотрудниками;
- стремление к дисциплине;
- формирование эстетического вкуса.



Разработан логотип ДОО, неформальное название ДОО.

- **отношения к воспитанникам, их родителям (законным представителям), сотрудникам и партнерам образовательного учреждения;**

Взаимодействие всех участников воспитательного процесса в ДОО строится на основе принципов:

- добровольность;
- сотрудничество;

- уважение интересов друг друга;
- соблюдение законов и иных нормативных актов.

Ведущей целью взаимодействия является развитие личностей взаимодействующих сторон, их взаимоотношений, развитие коллектива и реализация его воспитательных возможностей. Взаимодействие ДОО и социальных партнёров строится на основе принципов:

- добровольность;
- равноправие сторон;
- уважение интересов друг друга;
- соблюдение законов и иных нормативных актов;
- учета запросов общественности; •

сохранения имиджа учреждения в обществе;

- установление коммуникаций между ДОО и социумом;
- обязательность исполнения договоренности;

Взаимодействие с социальными партнерами носит вариативный характер построения взаимоотношений по времени сотрудничества и по оформлению договоренностей (планов) совместного сотрудничества

– **ключевые правила образовательного учреждения;**

Соблюдение режима работы, режима дня. Соблюдение правил внутреннего трудового распорядка

– **традиции и ритуалы, особые нормы этикета в образовательного учреждения;**

Культура поведения педагогических работников с родителями как значимая составляющая уклада. Культура поведения взрослых в детском саду направлена на создание воспитывающей среды как условия решения возрастных задач воспитания. Общая психологическая атмосфера, эмоциональный настрой группы, спокойная обстановка, отсутствие спешки, разумная сбалансированность планов — это необходимые условия нормальной жизни и развития детей. Воспитатель и специалисты должны соблюдать кодекс нормы профессиональной этики и поведения:

- педагог всегда выходит навстречу родителям и приветствует родителей и детей первым;
- улыбка — всегда обязательная часть приветствия;
- педагог описывает события и ситуации, но не даёт им оценки;
- педагог не обвиняет родителей и не возлагает на них ответственность за поведение детей в детском саду;
- тон общения ровный и дружелюбный, исключается повышение голоса;
- уважительное отношение к личности воспитанника;
- умение заинтересованно слушать собеседника и сопереживать ему;
- умение видеть и слышать воспитанника, сопереживать ему;
- уравновешенность и самообладание, выдержка в отношениях с детьми;

- умение быстро и правильно оценивать сложившуюся обстановку и в то же время не торопиться с выводами о поведении и способностях воспитанников;
- умение сочетать мягкий эмоциональный и деловой тон в отношениях с детьми;
- умение сочетать требовательность с чутким отношением к воспитанникам;
- знание возрастных и индивидуальных особенностей воспитанников;
- соответствие внешнего вида статусу воспитателя детского сада.

Ритуалы и традиции способствуют развитию чувства сопричастности сообществу людей, помогают ребенку освоить ценности коллектива, прогнозировать дальнейшие действия и события. Каждая традиция решает определенные воспитательные задачи и соответствует возрастным особенностям детей. В ДОО регулярно проводятся календарные и народные праздники. Приобщение детей к народным традициям помогает воспитывать здоровую, гармоничную личность, способную преодолевать жизненные препятствия и сохранить бодрым тело и дух до глубокой старости.

Особой популярностью пользуются детско-родительские проекты. Кроме того, в каждой группе проводится работа по созданию своих традиций, среди которых можно выделить утренний встречи или неделя, посвящённая одному ребёнку. Этикет как условный ритуал представляет собой общепринятую систему определённых правил вежливости, которые регламентируют особенности взаимоотношений между представителями различных слоёв населения и социальных групп в соответствии с их общественным статусом.

- **особенности РППС, отражающие образ и ценности образовательного учреждения;**

РППС – заданная укладом совокупность всех предметных ресурсов, обуславливающих реализацию воспитательного процесса в ДОО с учетом их пространственной организации. Предметно-пространственная среда не только отражает традиционные российские ценности, но и способствует их принятию и раскрытию ребенком. Предметно-пространственная среда отражает федеральную, региональную специфику, а также специфику ДОО и включает оформление помещений, оборудование, игрушки.

- **социокультурный контекст, внешняя социальная и культурная среда образовательного учреждения (учитывает этнокультурные, конфессиональные и региональные особенности)**

ДОО располагается на территории города Санкт-Петербурга - огромного города, что служит возможностью организации культурного воспитания детей. Основной контингент обучающихся ДОО — россияне, родной язык которых – русский. В рамках работы по патриотическому направлению в учреждении оформлена Петербургская гостиная, а также Петербургская лестница, где действует картинная галерея.

**Матрица формирования уклада образовательного учреждения представлена в таблице 13.**

<b>Воспитывающая среда ГБДОУ детский сад № 15</b>	29.3.2.	стр. 181
Воспитывающая среда – это особая форма организации образовательного процесса, раскрывающая ценности и смыслы, заложенные в укладе. Воспитывающая среда включает совокупность различных условий.		



<p>Воспитывающая среда определяется целью и задачами воспитания, духовно-нравственными и социокультурными ценностями, образцами и практиками.</p> <p>Основными характеристиками воспитывающей среды являются:</p> <ul style="list-style-type: none"> <li>– условия для формирования эмоционально-ценностного отношения ребенка к окружающему миру, другим людям, себе;</li> <li>– условия для обретения ребенком первичного опыта деятельности и поступка в соответствии с традиционными ценностями российского общества;</li> <li>– условия для становления самостоятельности, инициативности и творческого взаимодействия в разных детско-взрослых и детско-детских общностях, включая разновозрастное детское сообщество.</li> </ul> <p>При организации воспитывающей среды ДОО учитываются: • условия для формирования эмоционально-ценностного отношения ребёнка к окружающему миру, другим людям, себе; • условия для обретения ребёнком первичного опыта деятельности и поступка в соответствии с традиционными ценностями российского общества; • условия для становления самостоятельности, инициативности и творческого взаимодействия в разных детско-взрослых и детско-детских общностях, включая разновозрастное детское сообщество. Воспитывающая среда строится по трем направлениям: - «от взрослого», который создает предметно-пространственную среду, насыщая ее ценностями и смыслами; - «от совместности ребенка и взрослого»: воспитывающая среда, направленная на взаимодействие ребенка и взрослого, раскрывающего смыслы и ценности воспитания; - «от ребенка»: воспитывающая среда, в которой ребенок самостоятельно творит, живет и получает опыт позитивных достижений, осваивая ценности и смыслы, заложенные взрослым.</p>		
<p><b>Общности дошкольного образовательного учреждения</b></p>	<p>29.3.3</p>	<p>стр. 182</p>
<p>Общность характеризуется системой связей и отношений между людьми, основанной на разделяемых всеми ее участниками ценностных основаниях, определяющих цели совместной деятельности</p>		
<p><b>Профессиональное сообщество</b> – это устойчивая система связей и отношений между людьми, единство целей и задач воспитания, реализуемое всеми сотрудниками образовательного учреждения, разделяющими ценности, которые заложены в основу рабочей программы воспитания. Инструментом единства профессиональной общности является рефлексия собственной профессиональной деятельности педагогов и сотрудников.</p> <p>Воспитатель, а также другие сотрудники должны:</p> <ul style="list-style-type: none"> <li>- быть примером в формировании полноценных и сформированных ценностных ориентиров, норм общения и поведения;</li> </ul>		

- мотивировать детей к общению друг с другом, поощрять даже самые незначительные стремления к общению и взаимодействию;
- поощрять детскую дружбу, стараться, чтобы дружба между отдельными детьми внутри группы сверстников принимала общественную направленность;
- заботиться о том, чтобы дети непрерывно приобретали опыт общения на основе чувства доброжелательности;
- содействовать проявлению детьми заботы об окружающих, учить проявлять чуткость к сверстникам, побуждать детей сопереживать, беспокоиться, проявлять внимание к заболевшему товарищу;
- воспитывать в детях такие качества личности, которые помогают влиться в общество сверстников (организованность, общительность, отзывчивость, щедрость, доброжелательность и пр.);
- учить детей совместной деятельности, насыщать их жизнь событиями, которые сплачивали бы и объединяли ребят;
- воспитывать в детях чувство ответственности перед группой за свое поведение.

**Профессионально-родительское сообщество** включает сотрудников образовательного учреждения и всех взрослых членов семей воспитанников, которых связывают не только общие ценности, цели развития и воспитания детей, но и уважение друг к другу. Основная задача – объединение усилий по воспитанию ребенка в семье и в образовательном учреждении. Зачастую поведение ребенка сильно различается дома и в образовательном учреждении. Совместное обсуждение воспитывающими взрослыми особенностей ребенка позволит выявить и в дальнейшем создать условия, которые необходимы для его оптимального и полноценного развития и воспитания.

- совет ДОО; • совет родителей

**Детско-взрослая общность** объединяет сотрудников образовательного учреждения, взрослых членов семей и дошкольников. Для общности характерно содействие друг другу, сотрудничество и сопереживание, взаимопонимание и взаимное уважение, отношение к ребенку как к полноправному человеку, наличие общих симпатий, ценностей и смыслов у всех участников общности.

Детско-взрослая общность является источником и механизмом воспитания ребенка. Находясь в общности, ребенок сначала приобщается к тем правилам и нормам, которые вносят взрослые в общность, а затем эти нормы усваиваются ребенком и становятся его собственными.

Общность строится и задается системой связей и отношений ее участников. В каждом возрасте и каждом случае она будет обладать своей спецификой в зависимости от решаемых воспитательных задач.

**Детская общность.** Общество сверстников – необходимое условие полноценного развития личности ребенка. Здесь он непрерывно приобретает способы общественного поведения,

под руководством воспитателя учится умению дружно жить, сообща играть, трудиться, заниматься, достигать поставленной цели. Чувство приверженности к группе сверстников рождается тогда, когда ребенок впервые начинает понимать, что рядом с ним такие же, как он сам, что свои желания необходимо соотносить с желаниями других.

Педагог воспитывает у детей навыки и привычки поведения, качества, определяющие характер взаимоотношений ребенка с другими людьми и его успешность в том или ином обществе. Воспитатель формирует и развивает в детских взаимоотношениях дух доброжелательности, стремление и умение помогать как старшим, так и друг другу, оказывать сопротивление плохим поступкам, общими усилиями достигать поставленной цели.

Одним из видов детских общностей являются разновозрастные детские общности. В образовательном учреждении создаются условия для обеспечения возможности взаимодействия ребенка как со старшими, так и с младшими детьми. Включенность ребенка в отношения со старшими, помимо подражания и приобретения нового, рождает опыт послушания, следования общим для всех правилам, нормам поведения и традициям. Отношения с младшими – это возможность для ребенка стать авторитетом и образцом для подражания, а также пространство для воспитания заботы и ответственности.

Организация жизнедеятельности детей дошкольного возраста в разновозрастной группе обладает большим воспитательным потенциалом для инклюзивного образования.

Задачи воспитания в образовательных областях	ссылка ФОО ДО	
	№ п.п.	стр.
	29.3.4.	стр.182
Решение задач воспитания в рамках образовательной области «Социально-коммуникативное развитие» направлено на приобщение детей к ценностям «Родина», «Природа», «Семья», «Человек», «Жизнь», «Милосердие», «Добро», «Дружба», «Сотрудничество», «Труд». Это предполагает решение задач нескольких направлений воспитания.	3)	стр.183
Решение задач воспитания в рамках образовательной области «Познавательное развитие» направлено на приобщение детей к ценностям «Человек», «Семья», «Познание», «Родина» и «Природа».	4)	стр.183
Решение задач воспитания в рамках образовательной области «Речевое развитие» направлено на приобщение детей к ценностям «Культура», «Красота».	5)	стр.184
Решение задач воспитания в рамках образовательной области «Художественно-эстетическое развитие» направлено на приобщение детей к ценностям «Красота», «Культура», «Человек», «Природа».	6)	стр.184

Решение задач воспитания в рамках образовательной области «Физическое развитие» направлено на приобщение детей к ценностям «Жизнь», «Здоровье».	7)	стр.184
<p><i>Для проектирования содержания воспитательной работы необходимо соотнести направления воспитания и образовательные области.</i></p> <p><i>Содержание Программы воспитания реализуется в ходе освоения детьми дошкольного возраста всех образовательных областей, обозначенных в ФГОС ДО.</i></p>		
<b>Формы совместной деятельности в образовательной организации</b>	29.3.5	стр.185
<p><b>Работа с родителями (законными представителями)</b> строится на принципах ценностного единства и сотрудничества всех субъектов социокультурного окружения дошкольного образовательного учреждения.</p> <p>Виды и формы деятельности по организации сотрудничества педагогов и родителей (законных представителей), используемые в учреждении в процессе воспитательной работы:</p> <ul style="list-style-type: none"> <li>– родительское собрание;</li> <li>– педагогические лектории;</li> <li>– родительские конференции;</li> <li>– круглые столы;</li> <li>– родительские клубы, клубы выходного дня;</li> <li>– мастер-классы;</li> <li>– иные формы взаимодействия</li> </ul> <p>учтены в календарном учебном графике и календарном плане воспитательной работы.</p> <p>Содержание проводимых событий фиксируются в проектных картах мероприятий и хранятся в методической копилке Программы</p>		
<p><b>События образовательной организации</b></p> <p>Событие предполагает взаимодействие ребенка и взрослого, в котором активность взрослого приводит к приобретению ребенком собственного опыта переживания той или иной ценности. Событийным может быть не только организованное мероприятие, но и спонтанно возникшая ситуация, и любой режимный момент, традиции утренней встречи детей, индивидуальная беседа, общие дела, совместно реализуемые проекты и прочее.</p> <p>Проектирование событий позволяет построить целостный годовой цикл методической работы на основе традиционных ценностей российского общества, в котором педагогическая команда проектирует работу всего учреждения, каждой группы в целом, с подгруппами детей, с каждым ребенком. Сюда относятся:</p> <ul style="list-style-type: none"> <li>– проекты воспитательной направленности;</li> <li>– праздники;</li> <li>– общие дела;</li> <li>– ритмы жизни (утренний и вечерний круг, прогулка);</li> <li>– режимные моменты (прием пищи, подготовка ко сну и прочее);</li> <li>– свободная игра;</li> </ul>		

- свободная деятельность детей.

### **Совместная деятельность в образовательных ситуациях**

Совместная деятельность в образовательных ситуациях является ведущей формой организации совместной деятельности взрослого и ребенка по освоению Программы, в рамках которой решаются конкретные задачи воспитания.

Воспитание в образовательной деятельности осуществляется в течение всего времени пребывания ребенка. Основные формы организации совместной деятельности, представленные в Программе, обеспечивают её воспитательный потенциал.

К основным видам организации совместной деятельности в образовательных ситуациях:

- ситуативная беседа, рассказ, советы, вопросы;
- социальное моделирование, воспитывающая (проблемная) ситуация, составление рассказов из личного опыта;
- чтение художественной литературы с последующим обсуждением и выводами, сочинение рассказов, историй, сказок, заучивание и чтение стихов наизусть;
- разучивание и исполнение песен, театрализация, драматизация, этюды-инсценировки;
- рассматривание и обсуждение картин и книжных иллюстраций, просмотр видеороликов, презентаций, мультфильмов;
- организация выставок (книг, репродукций картин, тематических или авторских, детских поделок и тому подобное),
- экскурсии (в музей, в общеобразовательную организацию и тому подобное), посещение спектаклей, выставок;
- игровые методы (игровая роль, игровая ситуация, игровое действие и другие);
- демонстрация собственной нравственной позиции педагогом, личный пример педагога, приучение к вежливому общению, поощрение (одобрение, тактильный контакт, похвала, поощряющий взгляд).

### **Организация предметно-пространственной среды**

Реализация воспитательного потенциала развивающей предметно-пространственной среды предусматривает совместную деятельность педагогов, обучающихся, других участников образовательных отношений по ее созданию, поддержанию, использованию в воспитательном процессе:

- знаки и символы государства, региона, населенного пункта и образовательного учреждения;
- компоненты среды, отражающие региональные, этнографические и другие особенности социокультурных условий, в которых находится образовательное учреждение;
- компоненты среды, отражающие экологичность, природосообразность и безопасность;
- компоненты среды, обеспечивающие детям возможность общения, игры и совместной деятельности;
- компоненты среды, отражающие ценность семьи, людей разных поколений, радость общения с семьей;
- компоненты среды, обеспечивающие ребенку возможность познавательного развития, экспериментирования, освоения новых технологий, раскрывающие красоту знаний, необходимость научного познания, формирующие научную картину мира;
- компоненты среды, обеспечивающие ребенку возможность посильного труда, а также отражающие ценности труда в жизни человека и государства;

- компоненты среды, обеспечивающие ребенку возможности для укрепления здоровья, раскрывающие смысл здорового образа жизни, физической культуры и спорта;
- компоненты среды, предоставляющие ребенку возможность погружения в культуру России, знакомства с особенностями традиций многонационального русского народа.

Всё пространство образовательной среды гармонично и эстетически привлекательно.

При выборе материалов и игрушек участники образовательных отношений ориентируются на продукцию отечественных и территориальных производителей. Игрушки, материалы и оборудование должны соответствовать возрастным задачам воспитания детей дошкольного возраста и иметь документы, подтверждающие соответствие требованиям безопасности.

### **Социальное партнерство**

Реализация воспитательного потенциала социального партнерства предусматривает:

- участие представителей организаций-партнеров в проведении отдельных мероприятий (дни открытых дверей, государственные и региональные, праздники, торжественные мероприятия и тому подобное);
- участие представителей организаций-партнеров в проведении занятий в рамках дополнительного образования;
- проведение на базе организаций-партнеров различных мероприятий, событий и акций воспитательной направленности;
- реализация различных проектов воспитательной направленности, совместно разрабатываемых детьми, родителями (законными представителями) и педагогами с организациями-партнерами.

**Современный образовательный ландшафт региона** предоставляет новые организационные условия реализуемых образовательным учреждением программ: разнообразие социальных партнёров, новые механизмы сетевого взаимодействия. Это не только обогащает содержание образования и воспитания, но создаёт возможности для формирования моделей непрерывного развития всем участникам образовательных отношений: детям нормативно развивающимся и детям с ограниченными возможностями здоровья, педагогам и родителям.

<b>Организационный раздел рабочей программы воспитания</b>	29.4.	стр. 188-189
--	-------	--------------

Содержание организационного раздела рабочей программы воспитания раскрывает общие требования к условиям её реализации:

- кадровое обеспечение;
- нормативно-методическое обеспечение;
- требования к условиям работы с особыми категориями детей;

создание следующих условий, обеспечивающих достижение целевых ориентиров в работе с особыми категориями детей.

## **2.2. Содержательный раздел части, формируемой участниками образовательных отношений.**

Реализация цели и задач данной Программы осуществляется в рамках воспитательной работы ДОУ.

Дошкольное детство – время становления личности. Именно в этот период закладываются чувства патриотизма, интерес, уважение и любовь к своей стране, к своему краю, к своему родному городу. Поэтому и надо знакомить детей с их малой родиной – городом Санкт-Петербургом – в дошкольном возрасте.

Понимание Родины у дошкольников связано с конкретными представлениями о том, что близко и дорого, - родственниками, домом, городами, родными местами. Ранее знакомство с малой родиной развивает ребенка в личном плане, он начинает осознавать себя жителем великого города. Эти знания, а значит, и чувство гордости за свой город и народ, помогут ребенку правильно распоряжаться, владеть, сохранять и приумножать наследие, полученное от предшествующих поколений.

Для успешного усвоения знаний о Санкт-Петербурге мы оформили небольшую комнату, которую назвали «Петербургской гостиной». Главное в «Петербургской гостиной» - уют, элементы своеобразного и необычного интерьера, создание атмосферы культурного петербургского поведения.

### **Основные формы и содержание деятельности**

**Занятие.** В детском саду процессы обучения и воспитания взаимосвязаны и неразрывны. Не получится обучать ребенка не воспитывая его, и наоборот: воспитательный процесс предполагает обучение чему-либо. В рамках данного модуля активно проводятся занятия по социально-коммуникативному, познавательному, речевому и художественно-эстетическому развитию дошкольников.

Дошкольники рассматривают книги и репродукции, старинные фотографии, карты, слушают рассказы об истории своего города и России, слушают и исполняют песни, а также читают стихи, сочиняют рассказы, задают вопросы, думают, размышляют и рассуждают.

**Совместные игры.** Это одна из основных форм воспитательного воздействия в процессе ознакомления с историей и культурой Санкт-Петербурга. Применяются различные виды игр: сюжетно-ролевые, творческие, подвижные и малоподвижные, дидактические, настольно-печатные, квест-игры.

**Проектная деятельность.** В настоящее время проекты являются самой распространенной формой взаимодействия всех участников образовательных отношений, где предусматриваются различные виды детской деятельности и формы проведения.

**Выставки.** По тематике Петербурга проводятся выставки: экологические, информационные, фотовыставки, выставки к памятным датам, выставки, посвященные жизни и творчеству выдающихся людей.

**Конкурсы и викторины.** Данные мероприятия имеют познавательное содержание и проходят в развлекательной форме.

Вариативная часть программы - программа «Петербурговедение для малышей от 3 до 7 лет» рассчитана на учебный год и составлена с учетом комплексно - тематического принципа построения образовательного процесса. **Содержание** парциальной программы построено во взаимосвязи с содержанием Образовательной программы дошкольной организации и дополняет его.

Образовательная деятельность с использованием данной программы в младшем и среднем возрасте происходит один раз в месяц, в старшем и подготовительном два раза в месяц. Форма организации образовательного процесса – групповая.

Главной частью Программы является «**Содержание работы**», где дан перечень конкретных тем для бесед с детьми, игр, ситуаций, тематики изобразительной и художественно-речевой деятельности. Определены темы целевых прогулок и экскурсий по Петербургу. Разработаны темы

занятий, подборки игр и направления тематических вечеров, которые может проводить педагог по петербурговедению совместно с музыкальным руководителем.

№	Тема	Задачи	Совместная деятельность
<b>I квартал</b>			
1	«Люди-дети неба и земли»	- Продолжаем знакомить детей с «ближним» городом, наш район -Формирование понятия- Мы Петербуржцы	Просмотр слайдов на тему «Санкт-Петербург»; Чтение художественной литературы
2	«Здесь будет город заложен»	-Закрепление знаний о символах города, памятниках, достопримечательностях -Воспитывать чувство прекрасного -Познакомить с историческим центром города и главной магистралью Санкт-Петербурга - Невским проспектом -Познакомить детей с высотными домами, определить разницу -Показать детям отличия городского дома от деревенского;	Экскурсии, прогулки: «Золотая осень»-прогулка по папку «Петропавловская крепость» «По улицам нашего города»
3	«Символы города»	- Осознание ценности памятников культуры и искусства; —воспитание петербуржца в лучших традициях петербургской культуры	
<b>II квартал</b>			
4	«Все флаги в гости будут к нам»	-объяснить значение реки для города, познакомить с набережными, основными рукавами -Познакомить с памятником, который поставлен в память о героях ВОВ	Просмотр слайдов на тему «Прогулка по рекам и каналам города»; Чтение художественной литературы.
5	«Ник то не забыт, ничто не забыто»	- Познакомить с главной площадью нашего города.	Тематическое мероприятие- «Конкурс чтецов»
6	«Мы- горожане»	- осознание ценности памятников культуры и искусства; -Воспитание петербуржца в лучших традициях петербургской культуры	Экскурсии выходного дня, целевые прогулки
<b>III квартал</b>			
7	«По Неве на корабле».	-Познакомить с Петропавловской крепостью-сердцем нашего города - Познакомить с историей нашего района, города	Просмотр видео «Прогулка по рекам и каналам» Оформление альбома «Достопримечательности нашего города» (с семейными фотографиями);
8	«Мой город родной»	-Формирование начальных знаний о городе. Создание радостного, праздничного настроения	Экскурсии выходного дня: «Планетарий»
9	«День рождения города»	-Осознание ценности памятников культуры и искусства; -Воспитание петербуржца в лучших традициях петербургской культуры	



### **3. Организационный раздел.**

#### **3.1. Психолого-педагогические условия реализации Программы.**

Направлениями деятельности группы, реализующей Программу, являются:

развитие физических, интеллектуальных, нравственных, эстетических и личностных качеств;

формирование предпосылок учебной деятельности;

сохранение и укрепление здоровья обучающихся;

создание современной развивающей предметно-пространственной среды; формирование у обучающихся общей культуры.

Образовательная работа строится с учетом образовательных потребностей обучающихся. В Программе определяется оптимальное для ребенка соотношение форм и видов деятельности, индивидуализированный объем и глубина содержания, специальные технологии, учебно-методические материалы и технические средства. Программа обсуждается и реализуется с участием родителей (законных представителей). В ее структуру интегрируются необходимые модули программ, комплексов методических рекомендаций по проведению воспитательно-образовательной работы. Программа предполагает создание следующих психолого-педагогических условий, обеспечивающих развитие обучающихся в соответствии с их возрастными и индивидуальными особенностями развития, возможностями и интересами:

1. Личностно-порождающее взаимодействие педагогических работников с детьми, предполагающее создание таких ситуаций, в которых каждому ребенку предоставляется возможность выбора деятельности, партнера, средств; обеспечивается опора на его личный опыт при освоении новых знаний и жизненных навыков. При этом учитывается, что на начальных этапах образовательной деятельности педагогический работник занимает активную позицию, постепенно мотивируя и включая собственную активность ребенка.

2. Ориентированность педагогической оценки на относительные показатели детской успешности ребенка, то есть сравнение нынешних и предыдущих достижений ребенка, (но не сравнение с достижениями других обучающихся), стимулирование самооценки.

3. Формирование игры как важнейшего фактора развития ребенка.

4. Создание развивающей образовательной среды, способствующей физическому, социально-коммуникативному, познавательному, речевому, художественно-эстетическому развитию ребенка и сохранению его индивидуальности.

5. Сбалансированность репродуктивной (воспроизводящей готовый образец) и продуктивной (производящей субъективно новый продукт) деятельности, то есть деятельности по освоению культурных форм и образцов и детской исследовательской, творческой деятельности; совместных и самостоятельных, подвижных и статичных форм активности.

6. Участие семьи как необходимое условие для полноценного развития ребенка.

7. Профессиональное развитие педагогических работников, направленное на развитие профессиональных компетентностей, овладения новыми технологиями, в том числе коммуникативной компетентности и мастерства мотивирования ребенка.

### **3.2. Особенности организации развивающей предметно-пространственной среды в группе.**

РППС рассматривается как часть образовательной среды и фактор, обогащающий развитие детей. РППС ДОО выступает основой для разнообразной, разносторонне развивающей, содержательной и привлекательной для каждого ребёнка деятельности.

РППС включает организованное пространство (территория ДОО, групповые комнаты, специализированные, технологические, административные и иные помещения), материалы, оборудование, электронные образовательные ресурсы и средства обучения и воспитания, охраны и укрепления здоровья детей дошкольного возраста, материалы для организации самостоятельной творческой деятельности детей. РППС создает возможности для учёта особенностей, возможностей и интересов детей, коррекции недостатков их развития.

Федеральная программа не выдвигает жестких требований к организации РППС и оставляет за ДОО право самостоятельного проектирования РППС.

В соответствии со ФГОС ДО возможны разные варианты создания среды при условии учёта целей и принципов Программы, возрастной и тендерной специфики для реализации образовательной программы.

При проектировании нужно учитывать:

- местные этнопсихологические, социокультурные, культурно-исторические и природно-климатические условия, в которых находится ДОО;
- возраст, уровень развития детей и особенности их деятельности, содержание образования;
- задачи образовательной программы для разных возрастных групп;
- возможности и потребности участников образовательной деятельности (детей и их семей, педагогов и других сотрудников ДОО, участников сетевого взаимодействия и других участников образовательной деятельности).

С учётом возможности реализации образовательной программы ДОО в различных организационных моделях и формах РППС должна соответствовать:

- требованиям ФГОС ДО;
- образовательной программе ДОО;
- материально-техническим и медико-социальным условиям пребывания детей в ДОО;
- возрастным особенностям детей;
- воспитывающему характеру обучения детей в ДОО;
- требованиям безопасности и надежности.

Определяя наполняемость РППС, следует помнить о целостности образовательного процесса и включать необходимое для реализации содержания каждого из направлений развития и образования детей согласно ФГОС ДО.

РППС ДОО должна обеспечивать возможность реализации разных видов индивидуальной и коллективной деятельности: игровой, коммуникативной, познавательно-исследовательской, двигательной, продуктивной и прочее, в соответствии с потребностями каждого возрастного этапа детей, охраны и укрепления их здоровья, возможностями учёта особенностей и коррекции недостатков их развития.

В соответствии с ФГОС ДО РППС должна быть содержательно- насыщенной; трансформируемой; полифункциональной; доступной; безопасной.

Наиболее педагогически ценными являются материалы и оборудование, игрушки, обладающие следующими качествами:

- привлекательные для ребенка, актуальны для его зрительного, осязательного восприятия;
- подбор материалов и оборудования должен обеспечить ребенку игру разных видов: дидактическую, предметную, сюжетную, подвижную; игры, игры-упражнения, игры-упражнения на развитие зрительно-моторной координации, моторику рук.

Материалы для игр должны включать предметы по своим визуальным, физическим характеристикам доступные для осмысления, побуждающие ребенка к активным действиям (зрительная привлекательность, целостность структуры, простота формы, без излишней детализации, с минимумом деталей и элементов).

Материалы и оборудование для продуктивной деятельности должны быть представлены: материалами для изобразительной деятельности: цветные карандаши разные по диаметру, насыщенной тональности, фломастеры, маркеры, краски, цветные мелки, особого рода заготовки (форменные предметные трафареты для воспроизведения на них деталей и частей, трафареты для обводки), изобразительные материалы для раскрашивания, штрихования, для лепки, аппликации (фактурная плотная бумага, фактурные ткани, природные объекты), для конструирования (разнообразные конструкторы, конструктор эмоций, мозаики, деревянные вкладыши).

Предметно-пространственная развивающая образовательная среда должна быть наполнена интересным для рассматривания печатным материалом: книжками (книжки-картинки, иллюстрированные книжки детской художественной литературы, иллюстрированные книжки познавательной направленности; отдельные иллюстративные материалы (картинки, панно, фотографии).

Оборудование общего назначения включает аудиоаппаратуру, магнитную доску, доску для рисования мелом, маркером, фланелеграф.

Материалы – объекты исследования в реальном времени для сенсорного развития: объемные геометрические тела (монотонные и разноцветные), деревянные наборы шаров и кубов разных величин, наборы геометрических фигур, вкладыши, формы, наборы образцов (зрительных эталонов), объекты для зрительной локализации, сличения, идентификации, соотнесения, сериации (по величине, форме, цвету); природные объекты (природный материал); искусственно созданные материалы для развития зрительно-моторной координации, мелкой моторики рук (мозаика, объекты для нанизывания, плетения, шнуровки). Мелкие предметы различной формы для сортировки, обучению счету, развития мелкой моторики.

Группа образно-символического материала должна быть представлена наглядными пособиями: модели, предметные картинки, дидактические пособия.

Группа нормативно-знакового материала должна включать разнообразные наборы букв и цифр, приспособления для работы с ними, не зашумленные алфавитные таблицы, наборы карточек. Материалы и оборудование для двигательной активности должны включать предметы для упражнений в равновесии, координации движений, развития зрительно-моторной координации, моторики рук, в т. ч. мелкой моторики; для катания, бросания, метания; для ходьбы с преодолением препятствий; массажные подушки, коврики, мячи, ребристые дорожки; объемные фактурные мягкие модули и др. Материалы и оборудование должны быть ярких тонов (цветов), находиться в местах доступных и безопасных для организации собственной двигательной деятельности.

### **Примерный перечень материалов для центров активности**

Образовательные области	Модель развивающей среды (на основе культурных практик)	Средняя группа 2023-2024 г
<b>Социально-коммуникативное развитие</b>	1. Центр для сюжетно-ролевых игр 2. Центр эмоций. 3. Центр патриотического воспитания «Маленький патриот» 4. Центр безопасного дорожного движения «Школа Светофорчика» 5. Центр ряженья. 6. Уголок уединения.	*Кукольный центр с набором мебели, кукол разных размеров, комплектом постельных принадлежностей и одежды. *Атрибуты для сюжетно-ролевых игр «Парикмахерская», «Больница», «Магазин», «Кухня» *Атрибуты для ряженья, предметы заместители. *Оборудование для хозяйственно бытового труда, приготовления пищи. *Бытовые приборы, все для сервировки стола. *Оборудование для режиссерской игры: макеты объемные – домики; плоскостные – карта–схема игрового пространства. *Дидактическая игра «Подбери куклам одежду». *Дидактические игры настольно-печатные, деревянные.
<b>Познавательное развитие</b>	1. Центр сенсорного и математического развития 2. Центр строительно-конструктивных игр 3. Центр экспериментирования 4. Центр воды и песка 5. «Огород на подоконнике» 6. «Наш Санкт-Петербург»	*Вкладыши- пазлы - Доски-вкладыши (с основными формами) * Набор объемных тел (кубы, цилиндры, бруски, шары, диски) - *Рамки-вкладыши с геометрическими формами, разными по величине, 4-х цветов *Мозаика (тематические, на магнитах, крупные, мелкие) *Познавательные игры (тематические лото) *Счеты для математики *Наборы картинок для группировки. *Фото книги по городам России. *Карта России. *Глобус. Маршрут- карта. Электронный гид на дисках. *Игры на умственную компетенцию: домино с картинками и точечное, шашки, шахматы. *Игры «на удачу»: маршрутные игры, лото карточные и цифровые. *Счеты настольные. *Кубики, пазлы с предметными картинками, разделенными на 6-8 частей. Кубики с цифрами, буквами. *Наборы атрибутов для экспериментирования с водой и песком: емкости, материалы, предметы-орудия. *Часы механические и песочные на разные отрезки времени. *Компас. Набор увеличительных стекол. Набор зеркал. *Набор для опытов с магнитами. *Календарь погоды.

<b>Художественно-эстетическое развитие</b>	1. Центр «Маленький художник» 2. «Музыкально — театризованный» центр	*Материал для рисования: краски, кисточки, бумага различных размеров и цветов, карандаши, пастель, мелки, раскраски; материал для лепки: пластилин, стеки, оттиски различных предметов. *Ширма, различные виды театров. * Детские музыкальные инструменты (барабан, бубен, бубенцы, колокольчик, треугольник, трещотка, ложки, маракасы, кастаньеты). *Детские музыкальные игрушки (металлофон, синтезатор, пианино, музыкальная шкатулка).
<b>Речевое развитие</b>	1. Центр «Веселый язычок» 2. Центр «Библиотека» 3. Центр «Петербурговедение»	*Книги с художественными произведениями детских писателей, сказками и иные литературные формы по тематике недели. *Дидактические игры по развитию речи, · серии картин и иллюстраций для установления последовательности. *Карты для формирования звуковой аналитик синтетической активности при обучении грамоте. *Атрибуты для развития речевого дыхания. * Театры к программным сказкам (бибабо, настольный театр фигур, театр на ковролине, театр в матрешке, пальчиковый театр, театр масок). *Иллюстрации к сказкам, дидактические альбомы с картинками.
<b>Физическое развитие</b>	1. Центр физического развития «Будь здоров!»	*Картотеки из серии «Расскажите детям». *Мячи малые, средние; кольцо, брос, кегли *Детская баскетбольная корзина. *Флажки Мешочки для метания. * Скакалки. Боулинг. *Дорожки здоровья *Картотеки подвижных игр, дыхательной гимнастики, гимнастики после сна.

### **3.3. Материально-техническое обеспечение программы, обеспеченность методическими материалами и средствами обучения и воспитания.**

В ДОО должны быть созданы материально-технические условия, обеспечивающие:

- 1) возможность достижения обучающимися планируемых результатов освоения Федеральной программы;
- 2) выполнение ДОО требований санитарно-эпидемиологических правил и гигиенических нормативов, содержащихся в СП 2.4.3648-20, СанПиН 2.3/2.4.3590-20 «Санитарно-эпидемиологические требования к организации общественного питания населения», утверждённых постановлением Главного государственного санитарного врача Российской Федерации от 27 октября 2020 г.

№32 (зарегистрировано Министерством юстиции Российской Федерации 11 ноября 2020 г., регистрационный № 60833), действующим до 1 января 2027 года (далее - СанПиН 2.3/2.4.3590-20), СанПиН 1.2.3685-21:

- к условиям размещения организаций, осуществляющих образовательную деятельность;
  - оборудованию и содержанию территории;
  - помещениям, их оборудованию и содержанию;
  - естественному и искусственному освещению помещений;
  - отоплению и вентиляции;
  - водоснабжению и канализации;
  - организации питания;
  - медицинскому обеспечению;
  - приему детей в организации, осуществляющих образовательную деятельность;
  - организации режима дня;
  - организации физического воспитания;
  - личной гигиене персонала;
- 3) выполнение ДОО требований пожарной безопасности и электробезопасности;
- 4) выполнение ДОО требований по охране здоровья обучающихся и охране труда работников ДОО;
- 5) возможность для беспрепятственного доступа обучающихся с ОВЗ, в том числе детей-инвалидов к объектам инфраструктуры ДОО.

При создании материально-технических условий для детей с ОВЗ ДОО должна учитывать особенности их физического и психического развития.

### **3.4. Рекомендации по формированию инфраструктуры.**

Рекомендации по формированию инфраструктуры дошкольных образовательных организаций и комплектации учебно-методических материалов в целях реализации образовательных программ дошкольного образования (опубликован 26 декабря 2022 г.), ссылка на документ: <https://docs.edu.gov.ru/document/id/3516>;

### **3.5. Примерный перечень литературных, музыкальных, художественных, анимационных произведений для реализации Федеральной программы.**



## Примерный перечень литературы:

Малые формы фольклора. Загадки, небылицы, дразнилки, считалки, пословицы, поговорки, за клички, народные песенки, прибаутки, скороговорки.

Русские народные сказки. «Жил-был карась...» (докучная сказка); «Жили-были два братца...» (докучная сказка); «Заяц-хвастун» (обраб. О.И. Капицы/ пересказ А.Н. Толстого); «Крылатый, мохнатый да масляный» (обраб. И.В. Карнауховой); «Лиса и кувшин» (обраб. О.И. Капицы); «Морозко» (пересказ М. Булатова); «По щучьему веленью» (обраб. А.Н. Толстого); «Сестрица Алёнушка и братец Иванушка» (пересказ А.Н. Толстого); «Сивка-бурка» (обраб. М.А. Булатова/ обраб. А.Н. Толстого/ пересказ К.Д. Ушинского); «Царевна-лягушка» (обраб. А.Н. Толстого/ обраб. М. Булатова).

Сказки народов мира. «Госпожа Метелица», пересказ с нем. А. Введенского, под редакцией С.Я. Маршака, из сказок братьев Гримм; «Жёлтый аист», пер. с кит. Ф. Ярилина; «Златовласка», пер. с чешек. К.Г. Паустовского; «Летучий корабль», пер. с укр. А. Нечаева; «Рапунцель» пер. с нем. Г. Петникова/ пер. и обраб. И. Архангельской.

Произведения поэтов и писателей России. Поэзия. Аким Я.Л. «Жадина»; Барто А.Л. «Верёвочка», «Гуси-лебеди», «Есть такие мальчики», «Мы не заметили жука» (1-2 стихотворения по выбору); Бородинская М. «Тетушка Луна»; Бунин И.А. «Первый снег»; Волкова Н. «Воздушные замки»; Городецкий С.М. «Котёнок»; Дядина Г. «Пуговичный городок»; Есенин С.А. «Берёза»; Заходер Б.В. «Моя Вообразия»; Маршак С.Я. «Пудель»; Мориц Ю.П. «Домик с трубой»; Мошкова Э.Э. «Какие бывают подарки»; Пивоварова И.М. «Сосчитать не могу»; Пушкин А.С. «У лукоморья дуб зелёный...» (отрывок из поэмы «Руслан и Людмила»), «Ель растёт перед дворцом...» (отрывок из «Сказки о царе Салтане...» (по выбору); Сеф Р.С. «Бесконечные стихи»; Симбирская Ю. «Ехал дождь в командировку»; Степанов В.А. «Родные просторы»; Суриков И.З. «Белый снег пушистый», «Зима» (отрывок); Токмакова И.П. «Осенние листья»; Тютчев Ф.И. «Зима недаром злится...»; Усачев А. «Колыбельная книга», «К нам приходит Новый год»; Фет А.А. «Мама, глянь-ка из окошка...»; Цветаева М.И. «У кровати»; Чёрный С. «Волк»; Чуковский К.И. «Ёлка»; Яснов М.Д. «Мирная считалка», «Жила-была семья», «Подарки для Елки. Зимняя книга» (по выбору).

Проза. Аксаков С.Т. «Сурка»; Алмазов Б.А. «Горбушка»; Баруздин С.А. «Берегите свои косы!», «Забракованный мишка» (по выбору); Бианки В.В. «Лесная газета» (2-3 рассказа по выбору); Гайдар А.П. «Чук и Гек», «Поход» (по выбору); Голявкин В.В. «И мы помогли», «Язык», «Как я помогал маме мыть пол», «Закутанный мальчик» (1-2 рассказа по выбору); Дмитриева В.И. «Малыш и Жучка»; Драгунский В.Ю. «Денискины рассказы» (1-2 рассказа по выбору); Москвина М.Л. «Кроха»; Носов Н.Н. «Живая шляпа», «Дружок», «На горке» (по выбору); Пантелеев Л. «Буква ТЫ»; Паустовский К.Г. «Кот-ворюга»; Погодин Р.П. «Книжка про Гришку» (1-2 рассказа по выбору); Пришвин М.М. «Глоток молока», «Беличья память», «Курица на столбах» (по выбору); Симбирская Ю. «Лапин»; Сладков Н.И. «Серьёзная птица», «Карлуха» (по выбору); Снегирёв Г.Я. «Про пингвинов» (1-2 рассказа по выбору); Толстой Л.Н. «Косточка», «Котёнок» (по выбору); Ушинский К.Д. «Четыре желания»; Фадеева О. «Фрося - ель обыкновенная»; Шим Э.Ю. «Петух и наседка», «Солнечная капля» (по выбору).

Литературные сказки. Александрова Т.И. «Домовёнок Кузька»; Бажов П.П. «Серебряное копытце»; Бианки В.В. «Сова», «Как муравьишка домой спешил», «Синичкин календарь», «Молодая ворона», «Хвосты», «Чей нос лучше?», «Чьи это ноги?», «Кто чем поёт?», «Лесные домишки», «Красная горка», «Кукушонок», «Где раки зимуют» (2-3 сказки по выбору); Даль В.И. «Старик-годовик»; Ершов П.П. «Конёк-горбунок»; Заходер Б.В. «Серая Звёздочка»; Катаев В.П. «Цветик-семицветик», «Дудочка и кувшинчик» (по выбору); Мамин-Сибиряк Д.Н. «Алёнушкины

сказки» (1-2 сказки по выбору); Михайлов М.Л. «Два Мороза»; Носов Н.Н. «Бобик в гостях у Барбоса»; Петрушевская Л.С. «От тебя одни слёзы»; Пушкин А.С. «Сказка о царе Салтане, о сыне его славном и могучем богатыре князе Гвидоне Салтановиче и о прекрасной царевне лебеди», «Сказка о мёртвой царевне и о семи богатырях» (по выбору); Сапгир Г.Л. «Как лягушку продавали»; Телешов Н.Д. «Крупеничка»; Ушинский К.Д. «Слепая лошадь»; Чуковский К.И. «Доктор Айболит» (по мотивам романа Х. Лофтинга).

Произведения поэтов и писателей разных стран.

Поэзия. Бжехва Я. «На Горизонтских островах» (пер. с польск. Б.В. Заходера); Валек М. «Мудрецы» (пер. со словацк. Р.С. Сефа); Капутикян С.Б. «Моя бабушка» (пер. с армянск. Т. Спендиаровой); Карем М. «Мирная считалка» (пер. с франц. В.Д. Берестова); Сиххад А. «Сад» (пер. с азербайдж. А. Ахундовой); Смит У.Д. «Про летающую корову» (пер. с англ. Б.В. Заходера); Фройденберг А. «Великан и мышь» (пер. с нем. Ю.И. Коринца); Чиауди Дж. «О том, у кого три глаза» (пер. с англ. Р.С. Сефа).

Литературные сказки. Сказки-повести (для длительного чтения). Андерсен Г.Х. «Огниво» (пер. с датск. А. Ганзен), «Свинопас» (пер. с датск. А. Ганзен), «Дюймовочка» (пер. с датск. и пересказ А. Ганзен), «Гадкий утёнок» (пер. с датск. А. Ганзен, пересказ Т. Габбе и А. Любарской), «Новое платье короля» (пер. с датск. А. Ганзен), «Ромашка» (пер. с датск. А. Ганзен), «Дикие лебеди» (пер. с датск. А. Ганзен) (1-2 сказки по выбору); Киплинг Дж. Р. «Сказка о слонёнке» (пер. с англ. К.И. Чуковского), «Откуда у кита такая глотка» (пер. с англ. К.И. Чуковского, стихи в пер. С. Я. Маршака) (по выбору); Коллоди К. «Пиноккио. История деревянной куклы» (пер. с итал. Э.Г. Казакевича); Лагерлёф С. «Чудесное путешествие Нильса с дикими гусями» (в пересказе З. Задунайской и А. Любарской); Линдгрэн А. «Карлсон, который живёт на крыше, опять прилетел» (пер. со швед. Л.З. Лунгиной); Лофтинг Х. «Путешествия доктора Дулиттла» (пер. с англ. С. Мещерякова); Милн А.А. «Винни-Пух и все, все, все» (перевод с англ. Б.В. Заходера); Пройслер О. «Маленькая Баба-яга» (пер. с нем. Ю. Коринца), «Маленькое привидение» (пер. с нем. Ю. Коринца); Родари Д. «Приключения Чипполино» (пер. с итал. З. Потаповой), «Сказки, у которых три конца» (пер. с итал. И.Г. Константиновой).

## Перечень музыкальных произведений.

Слушание. «Зима», муз. П. Чайковского, сл. А. Плещеева; «Осенняя песня», из цикла «Времена года» П. Чайковского; «Полька»; муз. Д. Львова-Компанейца, сл. З. Петровой; «Моя Россия», муз. Г. Струве, сл. Н. Соловьевой; «Детская полька», муз. М. Глинки; «Жаворонок», муз. М. Глинки; «Мотылек», муз. С. Майкапара; «Пляска птиц», «Колыбельная», муз. Н. Римского-Корсакова. Пение.

Упражнения на развитие слуха и голоса. «Ворон», рус. нар. песня, обраб. Е. Тиличевой; «Андрей-воробей», рус. нар. песня, обр. Ю. Слонова; «Бубенчики», «Гармошка», муз. Е. Тиличевой; «Паровоз», «Барабан», муз. Е. Тиличевой, сл. Н. Найденовой. Песни. «К нам гости пришли», муз. А. Александрова, сл. М. Ивенсен; «Огородная-хороводная», муз. Б. Можжевелова, сл. Н. Пассовой; «Голубые санки», муз. М. Иорданского, сл. М. Клоковой; «Гуси-гусенята», муз. А. Александрова, сл. Г. Бойко; «Рыбка», муз. М. Красева, сл. М. Клоковой. Песенное творчество.



Произведения. «Колыбельная», рус. нар. песня; «Марш», муз. М. Красева; «Дили-дили! Бом! Бом!», укр. нар. песня, сл. Е. Макшанцевой; Потешки, дразнилки, считалки и другие рус. нар. попевки.

Музыкально-ритмические движения.

Упражнения. «Шаг и бег», муз. Н. Надененко; «Плавные руки», муз. Р. Глиэра («Вальс», фрагмент); «Кто лучше скачет», муз. Т. Ломовой; «Росинки», муз. С. Майкапара.

Упражнения с предметами. «Упражнения с мячами», муз. Т. Ломовой; «Вальс», муз. Ф. Бургмюллера.

Этюды. «Тихий танец» (тема из вариаций), муз. В. Моцарта. Танцы и пляски. «Дружные пары», муз. И. Штрауса («Полька»); «Приглашение», рус. нар. мелодия «Лен», обраб. М. Раухвергера; «Круговая пляска», рус. нар. мелодия, обр. С. Разоренова.

Характерные танцы. «Матрешки», муз. Б. Мокроусова; «Пляска Петрушек», «Танец Снегурочки и снежинок», муз. Р. Глиэра.

Хороводы. «Урожайная», муз. А. Филиппенко, сл. О. Волгиной; «Новогодняя хороводная», муз. С. Шайдар; «Пошла млада за водой», рус. нар. песня, обраб. В. Агафонникова.

Музыкальные игры.

Игры. «Не выпустим», муз. Т. Ломовой; «Будь ловким!», муз. Н. Ладухина; «Ищи игрушку», «Найди себе пару», латв. нар. мелодия, обраб. Т. Попатенко.

Игры с пением. «Колпачок», «Ворон», рус. нар. песни; «Зайнышка», рус. нар. песня, обраб. Н. Римского-Корсакова; «Как на тоненький ледок», рус. нар. песня, обраб. А. Рубца.

Музыкально-дидактические игры.

Развитие звуковысотного слуха. «Музыкальное лото», «Ступеньки», «Где мои детки?», «Мама и детки». Развитие чувства ритма. «Определи по ритму», «Ритмические полоски», «Учись танцевать», «Ищи».

Развитие тембрового слуха. «На чем играю?», «Музыкальные загадки», «Музыкальный домик».

Развитие диатонического слуха. «Громко, тихо запоем», «Звенящие колокольчики».

Развитие восприятия музыки и музыкальной памяти. «Будь внимательным», «Буратино», «Музыкальный магазин», «Времена года», «Наши песни».

Инсценировки и музыкальные спектакли. «Где был, Иванушка?», рус. нар. мелодия, обраб. М. Иорданского; «Моя любимая кукла», автор Т. Коренева; «Полянка» (музыкальная играсказка), муз. Т. Вилькорейской.

Развитие танцевально-игрового творчества «Я полю, полю лук», муз. Е. Тиличевой; «Вальс кошки», муз. В. Золотарева; «Гори, гори ясно!», рус. нар. мелодия, обраб. Р. Рустамова; «А я по лугу», рус. нар. мелодия, обраб. Т. Смирновой.

Игра на детских музыкальных инструментах. «Дон-дон», рус. нар. песня, обраб. Р. Рустамова; «Гори, гори ясно!», рус. нар. мелодия; «Часики», муз. С. Вольфензона.

## **Перечень произведений изобразительного искусства.**

Иллюстрации, репродукции картин: Ф.А. Васильев «Перед дождем»; И.Е. Репин «Осенний букет»; А.А. Пластов «Первый снег»; И.Э. Грабарь «Февральская лазурь»; Б.М. Кустодиев «Масленица»; Ф.В. Сычков «Катание с горы зимой»; И.И. Левитан «Березовая роща», «Зимой в лесу»; Т.Н. Яблонская «Весна»; В.Т. Тимофеев «Девочка с ягодами»; И.И. Машков «Натюрморт. Фрукты на блюде»; Ф.П. Толстой «Букет цветов, бабочка и птичка»; И.Е. Репин «Стрекоза»; В.М. Васнецов «Ковер-самолет».

Иллюстрации к книгам: И.Я. Билибин «Сестрица Алёнушка и братец Иванушка», «Царевна-лягушка», «Василиса Прекрасная».

### **Перечень анимационных произведений.**

В перечень входят анимационные произведения для совместного семейного просмотра, бесед и обсуждений, использования их элементов в образовательном процессе в качестве иллюстраций природных, социальных и психологических явлений, норм и правил конструктивного взаимодействия, проявлений сопереживания и взаимопомощи; расширения эмоционального опыта ребёнка, формирования у него эмпатии и ценностного отношения к окружающему миру.

Анимационный сериал «Тима и Тома», студия «Рики», реж. А.Борисова,

А. Жидков, О. Мусин, А. Бахурин и другие, 2015.

Фильм «Паровозик из Ромашкова», студия Союзмультфильм, реж.

В. Дегтярев, 1967.

Фильм «Как львенок и черепаха пели песню», студия Союзмультфильм, режиссер И. Ковалевская, 1974.

Фильм «Мама для мамонтенка», студия «Союзмультфильм», режиссер О. Чуркин, 1981.

Фильм «Катерок», студия «Союзмультфильм», режиссёр И. Ковалевская, 1970. Фильм «Мешок яблок», студия «Союзмультфильм», режиссер В. Бордзиловский, 1974.

Фильм «Крошка енот», ТО «Экран», режиссер О. Чуркин, 1974. Фильм «Гадкий утенок», студия «Союзмультфильм», режиссер В. Дегтярев. Фильм «Котенок по имени Гав», студия Союзмультфильм, режиссер Л. Атаманов.

Фильм «Маугли», студия «Союзмультфильм», режиссер Р. Давыдов, 1971. Фильм «Кот Леопольд», студия «Экран», режиссер А. Резников, 1975 - 1987. Фильм «Рикки-Тикки-Тави», студия «Союзмультфильм», режиссер Снежко-Блоцкой, 1965.

Фильм «Дюймовочка», студия «Союзмультфильм», режиссер Л. Амальрик, 1964.

Фильм «Пластилиновая ворона», ТО «Экран», режиссер А. Татарский, 1981. Фильм «Каникулы Бонифация», студия «Союзмультфильм», режиссер Ф. Хитрук, 1965.

Фильм «Последний лепесток», студия «Союзмультфильм», режиссер Р. Качанов, 1977.

Фильм «Умка» и «Умка ищет друга», студия «Союзмультфильм», режиссер Попов, В. Пекарь, 1969, 1970.

Фильм «Умка на ёлке», студия «Союзмультфильм», режиссер А. Воробьев, 2019.

Фильм «Сладкая сказка», студия Союзмультфильм, режиссер В. Дегтярев, 1970.

Цикл фильмов «Чебурашка и крокодил Гена», студия «Союзмультфильм», режиссер Р. Качанов, 1969-1983.

Цикл фильмов «38 попугаев», студия «Союзмультфильм», режиссер И.У. Фимцев, 1976-91.

Цикл фильмов «Винни-Пух», студия «Союзмультфильм», режиссер Ф. Хитрук, 1969 - 1972.

Фильм «Серая шейка», студия «Союзмультфильм», режиссер Л. Амальрик, В. Полковников, 1948.

Фильм «Золушка», студия «Союзмультфильм», режиссер И. Аксенчук, 1979. Фильм «Новогодняя сказка», студия «Союзмультфильм», режиссер В. Дегтярев, 1972.

Фильм «Серебряное копытце», студия Союзмультфильм, режиссер Г. Сокольский, 1977.

Фильм «Щелкунчик», студия «Союзмультфильм», режиссер Б. Степанцев, 1973.

Фильм «Гуси-лебеди», студия Союзмультфильм, режиссеры И. Иванов-Вано, А. Снежко-Блоцкая, 1949.

Цикл фильмов «Приключение Незнайки и его друзей», студия «ТО Экран», режиссер коллектив авторов, 1971-1973.

Для детей старшего дошкольного возраста (6-7 лет). Фильм «Малыш и Карлсон», студия «Союзмультфильм», режиссер Б. Степанцев, 1969.

Фильм «Лягушка-путешественница», студия «Союзмультфильм», режиссеры В. Котеночкин, А. Трусов, 1965.

Фильм «Варежка», студия «Союзмультфильм», режиссер Р. Качанов, 1967. Фильм «Честное слово», студия «Экран», режиссер М. Новогрудская, 1978. Фильм «Вовка в тридевятом царстве», студия «Союзмультфильм», режиссер Б. Степанцев, 1965.

Фильм «Заколдованный мальчик», студия «Союзмультфильм», режиссер Снежко-Блоцкая, В.Полковников, 1955.

Фильм «Золотая антилопа», студия «Союзмультфильм», режиссер Л. Атаманов, 1954.

Фильм «Бременские музыканты», студия «Союзмультфильм», режиссер И. Ковалевская, 1969.

Фильм «Двенадцать месяцев», студия «Союзмультфильм», режиссер И. Иванов-Вано, М. Ботов, 1956.

Фильм «Ёжик в тумане», студия «Союзмультфильм», режиссер Ю. Норштейн, 1975.

Фильм «Девочка и дельфин», студия «Союзмультфильм», режиссер Р. Зельма, 1979.

Фильм «Верните Рекса», студия «Союзмультфильм», режиссер В. Пекарь, Попов. 1975.

Фильм «Сказка сказок», студия «Союзмультфильм», режиссер Ю. Норштейн, 1979.

Фильм Сериал «Простоквашино» и «Возвращение в Простоквашино» (2 сезона), студия «Союзмультфильм», режиссеры: коллектив авторов, 2018.

Сериал «Смешарики», студии «Петербург», «Мастерфильм», коллектив авторов, 2004.

Сериал «Малышарики», студии «Петербург», «Мастерфильм», коллектив авторов, 2015.

Сериал «Домовенок Кузя», студия ТО «Экран», режиссер А. Зябликова, 2000-2002.

Сериал «Ну, погоди!», студия «Союзмультфильм», режиссер В. Котеночкин, 1969.

Сериал «Фиксики» (4 сезона), компания «Аэроплан», режиссер В. Бедошвили, 2010.

Сериал «Оранжевая корова» (1 сезон), студия Союзмультфильм, режиссер Е. Ернова.

Сериал «Монсики» (2 сезона), студия «Рики», режиссер А. Бахурин.

Сериал «Смешарики. ПИН-КОД», студия «Рики», режиссеры: Р. Соколов, А. Горбунов, Д. Сулейманов и другие.

Сериал «Зебра в клеточку» (1 сезон), студия «Союзмультфильм», режиссер А. Алексеев, А. Борисова, М. Куликов, А. Золотарева, 2020.

### **3.6. Режим и распорядок дня в дошкольных группах.**

Режим дня предусматривает рациональное чередование отрезков сна и бодрствования в соответствии с физиологическими обоснованиями, обеспечивает хорошее самочувствие и активность ребёнка, предупреждает утомляемость и перевозбуждение.

Режим и распорядок дня устанавливаются с учётом требований СанПиН 1.2.3685-21, условий реализации программы ДОО, потребностей участников образовательных отношений.

Основными компонентами режима в ДОО являются: сон, пребывание на открытом воздухе (прогулка), образовательная деятельность (занятие), игровая деятельность и отдых по собственному выбору (самостоятельная деятельность), прием пищи, личная гигиена. Содержание и длительность каждого компонента, а также их роль в определенные возрастные периоды закономерно изменяются, приобретая новые характерные черты и особенности.

Дети, соблюдающие режим дня, более уравновешены и работоспособны, у них постепенно вырабатываются определенные биоритмы, система условных рефлексов, что помогает организму ребёнка физиологически переключаться между теми или иными видами деятельности, своевременно подготавливаться к каждому этапу: приему пищи, прогулке, занятиям, отдыху. Нарушение режима отрицательно сказывается на нервной системе детей: они становятся вялыми или, наоборот, возбужденными, начинают капризничать, теряют аппетит, плохо засыпают и спят беспокойно.

Приучать детей выполнять режим дня необходимо с раннего возраста, когда легче всего вырабатывается привычка к организованности и порядку, активной деятельности и правильному отдыху с максимальным проведением его на свежем воздухе. Делать это необходимо постепенно, последовательно и ежедневно.

Режим дня должен быть гибким, однако неизменными должны оставаться время приема пищи, интервалы между приемами пищи, обеспечение необходимой длительности суточного сна, время отхода ко сну; проведение ежедневной прогулки.

При организации режима следует предусматривать оптимальное чередование самостоятельной детской деятельности и организованных форм работы с детьми, коллективных и индивидуальных игр, достаточную двигательную активность ребёнка в течение дня, обеспечивать сочетание умственной и физической нагрузки. Время образовательной деятельности организуется таким образом, чтобы вначале проводились наиболее насыщенные по содержанию виды деятельности, связанные с умственной активностью детей, максимальной их произвольностью, а затем творческие виды деятельности в чередовании с музыкальной и физической активностью.

Продолжительность дневной суммарной образовательной нагрузки для детей дошкольного возраста, условия организации образовательного процесса должны соответствовать требованиям, предусмотренным СанПиН 1.2.3685-21 и СП 2.4.3648-20.

Режим дня строится с учётом сезонных изменений. В тёплый период года увеличивается ежедневная длительность пребывания детей на свежем воздухе, образовательная деятельность переносится на прогулку (при наличии условий). Согласно СанПиН 1.2.3685-21 при температуре воздуха ниже минус 15 °С и скорости ветра более 7 м/с продолжительность прогулки для детей до 7 лет сокращают. При осуществлении режимных моментов необходимо учитывать также индивидуальные особенности ребёнка (длительность сна, вкусовые предпочтения, характер, темп деятельности и так далее).

Режим питания зависит от длительности пребывания детей в ДОО и регулируется СанПиН 2.3/2.4.3590-20.

Согласно СанПиН 1.2.3685-21 ДОО может корректировать режим дня в зависимости от типа организации, и вида реализуемых образовательных программ, сезона года. Ниже приведены требования к организации образовательного процесса, режиму питания, которыми следует руководствоваться при изменении режима дня.

### **Примерный режим дня в дошкольных группах.**

Содержание	5-6 лет
<b>Холодный период года</b>	

Утренний прием детей, игры, самостоятельная деятельность, утренняя гимнастика (не менее 10 минут)	7.00-8.30
Завтрак	8.30-9.00
Игры, подготовка к занятиям	9.00-9.15
Занятия (включая гимнастику в процессе занятия -2 минуты, перерывы между занятиями, не менее 10 минут)	9.15-10.15
Подготовка к прогулке, прогулка, возвращение с прогулки	10.15-12.00
Второй завтрак	10.30-11.00
Обед	12.00-13.00
Подготовка ко сну, сон,	13.00-15.30

постепенный подъем детей, закаливающие процедуры	
Полдник	15.30-16.00
Занятия (при необходимости)	16.00-16.25
Игры, самостоятельная деятельность детей	16.00-17.00
Подготовка к прогулке, прогулка, самостоятельная деятельность детей, возвращение с прогулки	17.00-18.30
Ужин	18.30
Уход домой	до 19.00

#### Теплый период года

Утренний прием детей, игры, самостоятельная деятельность, утренняя гимнастика (не менее 10 минут)	7.00-8.30
Завтрак	8.30-9.00
Игры, самостоятельная деятельность	9.00-9.15
Второй завтрак	10.30-11.00
Подготовка к прогулке, прогулка, занятия на прогулке, возвращение с прогулки	9.15-12.00
Обед	12.00-13.00
Подготовка ко сну, сон, постепенный подъем детей, закаливающие процедуры	13.00-15.30
Полдник	7.00-8.30
Игры, самостоятельная деятельность детей	8.30-9.00
Подготовка к прогулке, прогулка, самостоятельная деятельность детей	9.00-9.15

Ужин	10.30-11.00
Уход домой	9.15-12.00

**Требования и показатели организации образовательного процесса и режима дня.**

Показатель	Возраст	Норматив
<b>Требования к организации образовательного процесса</b>		
Начало занятий не ранее	все возрасты	8.00
Окончание занятий, не позднее	все возрасты	17.00
Продолжительность занятия для детей дошкольного возраста, не более	от 1,5 до 3 лет	10 минут
	от 3 до 4 лет	15 минут
	от 4 до 5 лет	20 минут
	от 5 до 6 лет	25 минут
	от 6 до 7 лет	30 минут
Продолжительность дневной суммарной образовательной нагрузки для детей дошкольного возраста, не более	от 1,5 до 3 лет	20 минут
	от 3 до 4 лет	30 минут
	от 4 до 5 лет	40 минут
	от 5 до 6 лет	50 минут или 75 минут
	от 6 до 7 лет	при организации 1 занятия после дневного сна 90 минут
Продолжительность перерывов между занятиями, не менее	все возрасты	10 минут
Перерыв во время занятий для гимнастики, не менее	все возрасты	2-х минут

<b>Показатели организации режима дня</b>		
Продолжительность ночного сна не менее	1-3 года	12 часов
	4-7 лет	11 часов
Продолжительность дневного сна, не менее	1-3 года	3 часа
	4-7 лет	2,5 часа
Продолжительность прогулок, не менее	для детей до 7 лет	3 часа в день
Суммарный объем двигательной активности, не менее	все возрасты	1 час в день
Утренний подъем, не ранее	все возрасты	7 ч 00 минут
Утренняя зарядка, продолжительность, не менее	до 7 лет	10 минут

### Количество приемов пищи в зависимости от режима функционирования организации и режима обучения.

Вид организации	Продолжительность, либо время нахождения ребёнка в организации	Количество обязательных приемов пищи
Дошкольные организации, организации по уходу и при- смотру	до 5 часов	2 приема пищи (приемы пищи определяются фактическим временем нахождения в организации)
	8-10 часов	завтрак, второй завтрак, обед и полдник
	11-12 часов	завтрак, второй завтрак, обед, полдник и ужин
	круглосуточно	завтрак, второй завтрак, обед, полдник, ужин, второй ужин

ДОО может самостоятельно принимать решение о наличии второго завтрака и ужина, руководствуясь пунктами 8.1.2.1 и 8.1.2.2 СанПиН 2.3/2.4.3590-20:

- при отсутствии второго завтрака калорийность основного завтрака должна быть увеличена на 5% соответственно.
- при 12-часовом пребывании возможна организация как отдельного полдника, так и «уплотненного» полдника с включением блюд ужина и с распределением калорийности суточного рациона 30%.

### 3.7. Методическая литература

Федеральная образовательная программа.	
<b>Социально-коммуникативное развитие</b>	<p>Дыбина О.В. Ознакомление с предметным и социальным окружением. Конспекты занятий с детьми 5-6 лет. – М.: МОЗАИКА-СИНТЕЗ, 2020.</p> <p>Щеткин А.В. Театральная деятельность в детском саду. Для занятий с детьми 4-5 лет/ Под ред. О.Ф. Горбуновой. – 2-е изд., испр. – М.: МОЗАИКА-СИНТЕЗ, 2021.</p> <p>Абрамова Л.В., Слепцова И.Ф. Социально-коммуникативное развитие дошкольников. Старшая группа. 5-6 лет. – 2-е изд., испр. и доп. - М.: МОЗАИКА-СИНТЕЗ, 2020.</p> <p>Петрова В.И., Стульник Т.Д. Этические беседы с дошкольниками: Основы нравственного воспитания: Для занятий с детьми 4-7 лет. – М.: МОЗАИКА-СИНТЕЗ, 2020.</p>
<b>Познавательное развитие</b>	<p>- Помораева И.А., Позина В.А. Формирование элементарных математических представлений: Конспекты занятий: 5-6 лет. – 2-е изд., испр. и доп. - М.: МОЗАИКА-СИНТЕЗ, 2020.</p>

	<p>Соломенникова О. Ознакомление с природой в детском саду. Старшая группа. Для занятий с детьми 5-6 лет. – М.: МОЗАИКА-СИНТЕЗ, 2019.</p> <p>Павлова О. А. Познание предметного мира: комплексные занятия. Старшая группа. – изд. 2-е, испр. – Волгоград: Учитель.</p> <p>Павлова Л.Ю. Сборник дидактических игр по ознакомлению с окружающим миром: Для занятий с детьми 4-7 лет. – М.: МОЗАИКА-СИНТЕЗ, 2020.</p> <p>Куцакова Л.В. Занятия по конструированию из строительного материала в старшей группе. – М.: МОЗАИКА-СИНТЕЗ, 2007.</p>
<b>Речевое развитие</b>	<p>- Гербова В.В. Развитие речи в детском саду: Конспекты занятий: 5-6 лет. – М.: МОЗАИКА-СИНТЕЗ, 2020.</p> <p>Арушанова А.Г., Иванкова Р.А., Рычагова Е.С. Коммуникация: Развивающее общение с детьми 4-5 лет. Методическое пособие. – М., 2014</p> <p>Формирование коммуникативных навыков у детей 3-7 лет : модели комплексных занятий / авт. –сост. Ю. В. Полякевич, Г. Н. Осинина. – Волгоград, 2013</p> <p>Развитие связной речи детей: образовательные ситуации и занятия. Средняя группа / авт.-сост. О.Н. Иванищина, Е.А. Румянцева. – Волгоград, 2014</p> <p>Книга для чтения в детском саду и дома: 4-5 лет: Пособие для воспитателей детского сада и родителей / Составители: Гербова В. В., Ильчук Н. П. – М., 2014</p>
<b>Художественно-эстетическое развитие</b>	<p>Комарова Т.С. Изобразительная деятельность в детском саду. Конспекты занятий с детьми 5-6 лет. – М.: МОЗАИКА-СИНТЕЗ, 2020.</p> <p>Колдина Д.Н. Лепка в детском саду. Конспекты занятий с детьми 5-6 лет. – 2-е изд., испр. и доп. – М.: МОЗАИКА-СИНТЕЗ, 2021.</p> <p>Колдина Д.Н. Аппликация в детском саду. Конспекты занятий с детьми 4-5 лет. – 2-е изд., испр. И доп. – М.: МОЗАИКА-СИНТЕЗ, 2021.</p> <p>С.Ю. Мещерякова, Л.Н. Галигузова Художественно-эстетическое развитие детей. – М.: Русское слово, 2019</p>
<b>Физическое развитие</b>	<p>Пензулаева Л.И. Физическая культура в детском саду: Конспекты занятий для работы с детьми 5-6 лет. – М.: МОЗАИКА-СИНТЕЗ, 2020.</p>



	<p>Пензулаева Л.И. Оздоровительная гимнастика. Комплексы упражнений для детей 5-6 лет. – 2-е изд., испр. и доп. – М.: МОЗАИКА-СИНТЕЗ, 2020.</p> <p>Степаненкова Э.Я. Сборник подвижных игр. Для занятий с детьми 2-7 лет. – М.: МОЗАИКА-СИНТЕЗ, 2020.</p> <p>Борисова М.М. Малоподвижные игры и игровые упражнения: Методическое пособие для занятий с детьми 3-7 лет. – 3-е изд., испр. И доп. – М.: МОЗАИКА-СИНТЕЗ, 2020</p>
--	--

### 3.8. Календарный план воспитательной работы.

План является единым для ДОО.

ДОО вправе наряду с Планом проводить иные мероприятия согласно Программе воспитания, по ключевым направлениям воспитания и дополнительного образования детей.

Все мероприятия должны проводиться с учётом особенностей Программы, а также возрастных, физиологических и психоэмоциональных особенностей обучающихся.

Примерный перечень основных государственных и народных праздников, памятных дат в календарном плане воспитательной работы в ДОО.

#### Январь:

27 января: День снятия блокады Ленинграда; День освобождения Красной армией крупнейшего «лагеря смерти» Аушвиц-Биркенау (Освенцима) - День памяти жертв Холокоста (рекомендуется включать в план воспитательной работы с дошкольниками регионально и/или ситуативно).

#### Февраль:

2 февраля: День разгрома советскими войсками немецко-фашистских войск в Сталинградской битве (рекомендуется включать в план воспитательной работы с дошкольниками регионально и/или ситуативно);

7 февраля: День зимних видов спорта в России;

8 февраля: День российской науки;

15 февраля: День памяти о россиянах, исполнявших служебный долг за пределами Отечества;

21 февраля: Международный день родного языка;

23 февраля: День защитника Отечества.

#### Март:

Начало марта: Масленица.

8 марта: Международный женский день;

18 марта: День воссоединения Крыма с Россией (рекомендуется включать в план воспитательной работы с дошкольниками регионально и/или ситуативно);

22 марта: Всемирный день водных ресурсов;

27 марта: Всемирный день театра.

#### Апрель:

1 апреля: День смеха;

7 апреля: Всемирный день здоровья;  
12 апреля: День космонавтики;  
22 апреля: Международный день Земли.

#### Май:

1 мая: Праздник Весны и Труда;  
9 мая: День Победы;  
19 мая: День детских общественных организаций России;  
24 мая: День славянской письменности и культуры.

#### Июнь:

1 июня: День защиты детей;  
6 июня: День русского языка;  
12 июня: День России;  
19 июня: Всемирный день детского футбола.  
22 июня: День памяти и скорби.

#### Июль:

8 июля: День семьи, любви и верности.  
30 июля: Международный день дружбы;

#### Август:

12 августа: День физкультурника;  
22 августа: День Государственного флага Российской Федерации;  
27 августа: День российского кино.

#### Сентябрь:

1 сентября: День знаний;  
3 сентября: День окончания Второй мировой войны, День солидарности в борьбе с терроризмом;  
8 сентября: Международный день распространения грамотности;  
27 сентября: Всемирный день туризма; День воспитателя и всех дошкольных работников.

#### Октябрь:

1 октября: Международный день пожилых людей; Международный день музыки;  
4 октября: День защиты животных;  
5 октября: День учителя;  
16 октября: Международный день хлеба;  
Третье воскресенье октября: День отца в России.

#### Ноябрь:

4 ноября: День народного единства;  
8 ноября: День памяти погибших при исполнении служебных обязанностей сотрудников органов внутренних дел России;  
Последнее воскресенье ноября: День матери в России;  
30 ноября: День Государственного герба Российской Федерации.

#### Декабрь:

3 декабря: День неизвестного солдата; Международный день инвалидов (рекомендуется включать в план воспитательной работы с дошкольниками регионально и/или ситуативно);  
5 декабря: День добровольца (волонтера) в России;  
8 декабря: Международный день художника;  
9 декабря: День Героев Отечества;  
12 декабря: День Конституции Российской Федерации;

31 декабря: Новый год.

### **3.9. Организационный раздел части Программы, формируемой участниками образовательных отношений.**

Предметно-пространственная среда. Для успешной реализации Программы была продумана развивающая среда. Прежде всего была спроектирована, оформлена и открыта гостиная «Наш Петербург».

При создании этого специального помещения для занятий с детьми были предусмотрены все компоненты развивающей среды: технические средства (диапроектор, экран, магнитофон, проигрыватель), демонстрационный материал (альбомы, книги, наборы иллюстраций, карта города, карта области, панно «Наш звездный дом во Вселенной», Цветик-Семицветик — «со-ставные части города», «Словарь» — новые слова и понятия, «Узелок на память» — изученные в течение года названия улиц, рек, набережных, проспектов, островов Санкт-Петербурга); раздаточный материал (наборы открыток, мелкая скульптура, дидактические игры, архитектурная мозаика и др.).

В каждой возрастной группе создана развивающая среда. Это специально отведенное место (уголок, столик, полка и т.д.), где собраны игры, альбомы, иллюстрации, книги по петербургской тематике, а также развивающие игры, упражнения, дидактические пособия.

Учебная нагрузка не выходит за рамки учебной нормы. В учебном плане детского сада занятия в гостиной «Наш Петербург» предусмотрены в первую половину дня, так же во вторую. Отображаются в ежедневном календарном плане, а также в тематическом планировании.

В программе уделено большое внимание работе с родителями подробным перечнем практических заданий (наглядной информации). Учитывая и специфический контингент родителей, и удаленность детского сада от исторического центра города, необходимо воспитании «взрослых петербуржцев» и вести этапам узнавания родного города грамотно. чтобы их знания и любовь к Санкт-Петербургу естественным образом передавались детям, работы, изложенное в Программе, дает для реализации поставленной задачи воспитания маленького петербуржца через разные виды деятельности: наблюдение, использование художественной ознакомление с окружающим, изучение и с русским искусством, игры, изобразительная деятельность.

Определены виды деятельности по всем разделам. В процессе работы детям предоставляется разный выбор средств самовыражения: состав - устного рассказа, рисунки, составление загадок, накапливается в течение года и используется для работы с детьми.

Программа определяет концепцию воспитания современного, культурного маленького человека — жителя нашей великой Родины — России, который любил бы и свою страну, и тот город, в котором он живет.

## 4. Дополнительный раздел

### 4.1 Краткая презентация для родителей

Рабочая программа по развитию детей 5-6 лет (старшая группа), далее – Программа, разработана в соответствии с Федеральной образовательной программой Порядком разработки и утверждения федеральных основных общеобразовательных программ, утверждённым приказом Министерства просвещения Российской Федерации от 30 сентября 2022 г. № 874

**Цель реализации Программы** – является разностороннее развитие ребёнка в период дошкольного детства с учётом возрастных и индивидуальных особенностей на основе духовно-нравственных ценностей российского народа, исторических и национально-культурных традиций.

**Задачи реализации Программы:**

- обеспечение единых для Российской Федерации содержания ДО и планируемых результатов освоения образовательной программы ДО;
- приобщение детей (в соответствии с возрастными особенностями) к базовым ценностям российского народа - жизнь, достоинство, права и свободы человека, патриотизм, гражданственность, высокие нравственные идеалы, крепкая семья, созидательный труд, приоритет духовного над материальным, гуманизм, милосердие, справедливость, коллективизм, взаимопомощь и взаимоуважение, историческая память и преемственность поколений, единство народов России; создание условий для формирования ценностного отношения к окружающему миру, становления опыта действий и поступков на основе осмысления ценностей;
- построение (структурирование) содержания образовательной деятельности на основе учёта возрастных и индивидуальных особенностей развития;
- создание условий для равного доступа к образованию для всех детей дошкольного возраста с учётом разнообразия образовательных потребностей и индивидуальных возможностей;
- охрана и укрепление физического и психического здоровья детей, в том числе их эмоционального благополучия;

#### **Часть, формируемая участниками образовательных отношений**

В основе создания этой части Программы использована парциальная программа «Первые шаги» Петербурговедение для малышей от 3-7 лет, Алифановой Г.Т.

В основу воспитания маленького петербуржца положен взгляд на Санкт-Петербург, как на мир особой культуры, художественное целую, социально-пространственную систему, несущую в себе могучий воспитательный потенциал. Ведущей идеей при этом стало восприятие, сохранение и развитие духовной культуры Санкт-Петербурга (Ленинграда) как величайшей ценности, имеющей общечеловеческое значение.

Предлагаемая Программа на доступном детям уровне знакомит их с наиболее интересными достопримечательностями Санкт-Петербурга: архитекторами, скульпторами, людьми, которые прославили город. Способствует развитию познавательных способностей детей, формированию высокой нравственности, воспитывает любовь к родному городу, уважение к предкам.

Программа предназначена для детей от 3 до 7 лет.

**Цель-** приобщения детей старшего дошкольного возраста к историческим ценностям, воспитания толерантности и нравственно-эстетических качеств, и всестороннего развития личности

**Основные задачи:**

- организовать взаимодействие ребенка с городом, способное стать определяющим в формировании его представлений об окружающем мире,
- продолжать знакомить детей с основными памятниками искусства, культуры, архитектуры и скульптуры.
- закреплять начальные знания о знаменитых и великих людях в прошлом и интересных и достойных – в настоящем, приобщая детей к общественной жизни города.
- развивать эмоционально – ценностные ориентиры через осмысление истории культуры СПб в контексте российской, европейской и мировой культур.
- социально адаптировать дошкольника, сохраняя его индивидуальности в условиях современного мегаполиса.

### **Особенности взаимодействия педагогического коллектива с семьями воспитанников**

В основу совместной деятельности семьи и дошкольного учреждения заложены следующие принципы:

- единый подход к процессу воспитания ребёнка;
- открытость дошкольного учреждения для родителей;
- взаимное доверие во взаимоотношениях педагогов и родителей;
- уважение и доброжелательность друг к другу;
- дифференцированный подход к каждой семье;
- равная ответственность родителей и педагогов.

На сегодняшний день в ГБДОУ осуществляется интеграция общественного и семейного воспитания дошкольников с семьями воспитанников

Приложение 1.

Тематическое планирование и календарный план воспитательной работы (перечень основных государственных и народных праздников, памятных дат)

Группа старшего возраста с 5 до 6 лет.

Календарный период	Содержание	Основные государственные и народные праздники (ФОП)	Мероприятие/ проект	Направление воспитания/ ценности
<p>1-2 неделя сентября</p> <p>«До свидания, лето, здравствуй детский сад»</p> <p>Осень</p>	<p>Вспомнить о детском саде. Совершенствовать умение свободно ориентироваться в помещениях детского сада.</p> <p>Формировать представления ребенка о себе, как о члене коллектива. Продолжать знакомить детей с профессиями детского сада. Расширять представления о времени года: осень. Активизировать в речи такие понятия, как: «ранняя осень», «золотая осень», «поздняя осень». Расширять представления об изображении осени в произведениях искусства.</p>	<p>1 сентября:</p> <p>День знаний;</p> <p>3 сентября: День окончания Второй мировой войны, День солидарности в борьбе с терроризмом; 8 сентября: Международный день распространения грамотности;</p>	<p>Праздник</p> <p>«День знаний»</p>	<p>Социальное</p> <p>дружба,</p> <p>благодарность, уважение</p> <p>Родина, патриотическое, познание</p>

<p><b>3 неделя</b></p> <p><b>Сентябрь "Правила и безопасность дорожного движения"</b></p>	<p>Рассматривание иллюстраций, картинки по ПДД. Просмотр мультфильмов. Беседа «Что такое светофор? Зачем нужен пешеходный переход?»</p>	<p><b>27 сентября:</b></p> <p>День воспитателя и всех дошкольных работников</p>	<p>Тематическое мероприятие в Автогородке на территории д/с</p>	
<p><b>4 неделя сентября «Семья»</b></p>	<p>Воспитывать уважительное отношение и чувство принадлежности к своей семье, любовь и уважение к родителям. Дать детям представления о том, что такое семья (это все, кто живет вместе с ребенком), о родственных отношениях (сын, мама, папа, дочь и т. д.).</p>		<p>Создание генеалогического древа семьи</p> <p>Выставка детских рисунков «Любимый человек в детском саду»</p>	
<p><b>1 неделя октября</b></p> <p><b>«Что нам осень принесла»</b></p>	<p>Расширять представления о времени года: осень. Активизировать в речи такие понятия, как: «ранняя осень», «золотая осень», «поздняя осень». Расширять представления об изображении осени в произведениях искусства. Обобщение знаний детей об овощах. Расширять представления детей о месте их произрастания. О пользе овощей. Обобщение знаний детей о фруктах. Расширять представления детей о месте их произрастания. О пользе фруктов.</p>	<p><b>1 октября:</b> Международный день пожилых людей;</p> <p>Международный день музыки;</p> <p><b>4 октября:</b> День защиты животных;</p>	<p>Подарок бабушке, дедушке.</p> <p>Интересные музыкальные инструменты.</p> <p>Акции по помощи животным.</p>	<p>Семья, благодарность, уважение, труд, социальное.</p>

<p><b>2 неделя ок- тября</b></p> <p>«Деревья и ку- старники. Лес»</p>	<p>Формировать представление о дере- вьях, познакомить с типами лесов: хвойные, лиственные, смешанные. Вы- явить и охарактеризовать ярусы леса. Вспомнить правила поведения в лесу.</p>	<p>Третье воскресенье октября: День отца в России.</p>		
<p><b>3 неделя ок- тября</b></p> <p>«Дары леса»</p>	<p>Закрепить знания о названиях грибов и ягод. Вспомнить, где растут грибы и ди- кие ягоды, как их нужно собирать, и ка- кая опасность встречается. Обратит внимание детей на строение и окраску грибов. Рассказать, что можно делать из грибов и ягод.</p>		<p>Рисунок для Папы.  Осенние выставки.  Осеннее развлечение.</p>	
<p><b>4 неделя ок- тября</b></p> <p>«Птицы»</p>	<p>Обогащать знания детей о птицах, их образе жизни, особенностях их строения и поведения. Рассказать детям о пере- летных и зимующих птицах.</p>			
<p><b>1 – неделя</b></p> <p><b>Ноябрь</b></p> <p>Домашние жи- вотные</p>	<p>Уточнить представления детей о до- машних животных, их внешнем виде, где живут, чем питаются, какую пользу приносят. Воспитывать гуманное отно- шение к животным.</p>	<p><b>4 ноября: День народного единства;</b></p> <p><b>8 ноября: День па- мяти погибших при</b></p>	<p>Прслушивание песен про маму Совместные подвижные игры с мамами.</p>	<p>Познавательное, семейное, патрио- тическое, соци- альное</p>



<p>2 неделя</p> <p>Ноябрь</p> <p>Дикие животные</p>	<p>Обогащать представления детей о диких животных. Познакомить со строением частей тела животных, с некоторыми особенностями образа жизни: как двигаются, чем питаются, какие звуки издают, где живут. Воспитывать интерес и любовь к природе и животным.</p>	<p>исполнении служебных обязанностей сотрудников органов внутренних дел России;</p>	<p>Мой любимый питомец</p>	
<p>3 неделя</p> <p>Ноябрь</p> <p>«Животные жарких стран»</p>	<p>Обогащать представления детей о животных жарких стран. Повадки, питание, отличие от средней полосы</p>	<p>Последнее воскресенье ноября: День матери в России;</p>	<p>Уроки доброты- покорми птичек.</p>	
<p>4 неделя</p> <p>Ноябрь</p> <p>«Я и общество»</p>	<p>Положительно настраивать по отношению к окружающим, учить охотно вступать в общение со взрослыми и сверстниками, проявляет сдержанность по отношению к незнакомым людям, при общении со взрослыми и сверстниками ориентироваться на общепринятые нормы и правила культуры поведения, проявляет в поведении уважение и привязанность к родителям (законным представителям), демонстрирует уважение к педагогам, интересуется жизнью семьи и ДОО;</p>			

<p>1 неделя декабрь «Зима»</p>	<p>Расширять и обогащать знания детей об особенностях зимней природы, о безопасном поведении зимой. Обобщать представления о зимних явлениях в живой и неживой природе, учить устанавливать связи и закономерности.</p>	<p>3 декабря: День неизвестного солдата.</p> <p>Международный день инвалидов (рекомендуется включать в план воспитательной работы с дошкольниками регионально и/или ситуативно)</p>	<p>Беседы и просмотр материалов о памятниках и мемориалах неизвестному солдату</p> <p>Беседы «Люди так не делятся...», «Если добрый ты...»</p> <p>Просмотр и обсуждение мультфильма «Цветик–семицветик»</p>	<p>Этико-эстетическое, патриотическое, социальное</p>
<p>2 неделя декабрь «Мой дом: предметы обихода»</p>	<p>Продолжать знакомить детей с предметами домашнего обихода. Дать детям представления об основных предметах мебели: стол, стул, кровать, шкаф, диван; их функциональным назначением. Познакомить с составными частями мебели: ножки, сидение, спинка, дверца, ручки, стенки, полки. Дать представления о материале, из которого изготовлена мебель. Расширять представления детей о посуде. Учить называть и различать посуду.</p>	<p>5 декабря: День добровольца (волонтера) в России;</p> <p>8 декабря: Международный день художника;</p>	<p>Беседы с детьми на темы «Легко ли быть добрым?», Кто такие волонтеры» «День добрых дел» — оказание помощи малышам в одевании, раздевании</p> <p>Ознакомление детей с великими художниками Просмотр известнейших художественных произведений искусства Рисование на мольберте</p>	
<p>3 неделя декабрь «Ребёнок в цифровом мире»</p>	<p>Дать знания о цифровых средствах познания окружающей действительности, использует некоторые из них, придерживаясь правил безопасного обращения с ними. Формировать представления о безопасном поведении людей.</p>	<p>9 декабря: День Героев Отечества;</p> <p>12 декабря: День Конституции</p>	<p>Ознакомление детей с художественной литературой: Т. А. Шорыгина «Спасатель», С. Я. Маршака «Рассказ о неизвестном герое»</p>	

<p>4 неделя</p> <p>«Новый год: традиции, история»»</p>	<p>Продолжать знакомить детей с традициями празднования нового года. Организовать все виды детской деятельности вокруг темы Нового года и новогоднего праздника.</p>	<p>Российской Федерации;</p> <p>31 декабря: Новый год.</p>	<p>Тематические беседы об основном законе России, государственных символах</p> <p>Проекты «Главная книга страны», «Мы граждане России»</p> <p>Праздник «Зима». Выставка детского творчества.</p>	
<p>2 неделя</p> <p>Январь</p> <p>«Виды спорта. Достижения Российских спортсменов»</p>	<p>Продолжать формировать представление о спорте как одном из главных условий ЗОЖ. Закреплять умение дифференцировать виды спорта по сезонам (зимний и летний вид спорта). Рассказать детям про олимпийские виды спорта. Проявлять духовно-нравственные качества и основы патриотизма в процессе ознакомления с видами спорта и достижениями российских спортсменов;</p>	<p>27 января: День снятия блокады Ленинграда;</p> <p>День освобождения Красной армией крупнейшего "лагеря смерти" Аушвиц-Биркенау (Освенцима) - День памяти жертв Холокоста (рекомендуется включать в план воспитательной ра-</p>	<p>Беседа с презентациями «900 дней блокады», «Дети блокадного Ленинграда», «Дорога жизни» Знакомство с художественной литературой и музыкальными произведениями по теме Оформление папки-передвижки «Мы помним, мы гордимся»</p> <p>Игры со снегом, экспериментирование. День снеговика.</p>	<p>Этико-эстетическое, социальное патриотическое, познавательное</p>
<p>3 неделя</p> <p>Январь «Здоровый образ жизни»</p>	<p>Обогащать и углублять представления детей о том, как поддержать, укрепить и сохранить здоровье</p>	<p>включать в план воспитательной ра-</p>		

<p>4 неделя Январь «Этикет»</p>	<p>Воспитывать положительное отношение к окружающим, охотно вступать в общение со взрослыми и сверстниками, проявлять сдержанность по отношению к незнакомым людям, при общении со взрослыми и сверстниками ориентируется на общепринятые нормы и правила культуры поведения, проявляет в поведении уважение и привязанность к родителям (законным представителям), демонстрирует уважение к педагогам, интересуется жизнью семьи и ДОО;</p>	<p>боты с дошкольниками регионально и/или ситуативно)</p>		
<p>1 неделя Февраль «Литература»</p>	<p>Познакомить детей с основными литературными жанрами: сказка, пословицы, поговорки, рассказ, басня. Научить находить различия между ними.</p>	<p>Февраль: 2 февраля День разгрома советскими войсками немецко-фашистских войск в Сталинградской битве (рекомендуется включать в план воспитательной работы с дошкольниками регионально и/или ситуативно);</p>	<p>Центр книги. Панно моя любимая книга. Изготовление подарков для папы</p>	<p>Социальное, познавательное, этико-эстетическое, физическое и оздоровительное, семья</p>
<p>2 неделя февраль «Рождение музыки»</p>	<p>Продолжать обогащать музыкальное впечатление детей. Рассказать про взаимосвязь: музыка = композитор + ноты + музыкант + музыкальный инструмент. Рассказать о том, где музыку можно послушать, о средства прослушивания музыки.</p>		<p>Спортивно-игровые мероприятия на смелость, силу, крепость духа</p>	

<p><b>3 неделя февраль</b></p> <p>«Декоративно-прикладное искусство России»</p>	<p>Продолжать знакомить с народным декоративно-прикладным искусством (гжельская, хохломская, жостовская, мезенская роспись), с керамическими изделиями и народной игрушкой. Расширять представления о разнообразии народного искусства, художественных промыслов (различные виды материалов, разные регионы страны и мира).</p>	<p><b>8 февраля:</b> День российской науки;</p> <p><b>15 февраля:</b> День памяти о россиянах, исполнявших служебный долг за пределами Отечества;</p> <p><b>21 февраля:</b> Международный день родного языка</p> <p><b>23 февраля:</b> День защитника Отечества.</p>		
<p><b>4 неделя февраль</b></p> <p>«Профессии»</p>	<p>Продолжать расширять представления о людях разных профессий. Дать детям представления о человеке труда: ответственность, аккуратность, добросовестность помогают создавать разные материальные и духовные ценности. Дать представление о том, что с одним объектом культуры, производства и т. д. связан целый комплекс разнообразных профессий.</p>			
<p><b>1 неделя Март</b></p> <p>«Весна»</p>	<p>Способствовать обобщению представлений о весне как времени года (признаки, приметы весны); формировать положительно-эмоциональное отношение к красоте весенней природы. Дать представление о празднике. Проведение бесед о семье.</p>	<p><b>8 марта:</b> Международный женский день;</p> <p><b>18 марта:</b> День воссоединения Крыма с Россией (рекомендуется включать в</p>	<p><b>Выставка детского творчества, развлечения, коллективное творчество, игры детей</b></p> <p>Тематические беседы «Достопримечательности Крыма»,</p>	<p><b>Социальное, познавательное, этико-эстетическое, семья патриотическое</b></p>

<p>2 неделя Март «Музыкальные инструменты»</p>	<p>Расширять представления детей о многообразии музыкальных инструментов. Рассказать детям о классификации музыкальных инструментов: струнные, духовые и ударные.</p>	<p>план воспитательной работы с дошкольниками регионально и/или ситуативно);  27 марта: Всемирный день театра.</p>	<p>«Феодосия — город воинской славы», «город-герой Севастополь», «Русский черноморский флот»  Театрализация.</p>	
<p>3 неделя Март «Народная игрушка»</p>	<p>Дать представление о народной игрушке. Игрушка -свистулька. Игры-забавы. Праздник народной игрушки. Использовать дымковские и филимоновские изделия для развития эстетического восприятия прекрасного и в качестве образцов для создания узоров в стиле этих росписей.</p>			
<p>4 неделя Март «Волшебство театра»</p>	<p>Формировать основы художественной культуры. Познакомить детей с разновидностями театров (кукольный, теневой, оперы и балета), особенностями данного места. Познакомить с устройством театра и театральными жанрами. Продолжать знакомить с профессиями людей, которые работают в театре.</p>			
<p>1 неделя Апрель «В мире материалов...»</p>	<p>Знакомить детей с разнообразием материалов, классификация.</p>	<p>1 апреля «День смеха»  12 апреля «День Космонавтики»</p>	<p>Смехо-хохотательный день, атрибуты смешных костюмов.</p>	<p>Познавательное, семейное, патристическое, социальное</p>

<p><b>2 неделя</b></p> <p><b>Апрель</b></p> <p><b>«Одежда, обувь, головные уборы</b></p>	<p><b>Уточнить названия и назначение головных уборов, обуви, предметов одежды: ее детали. Формировать представления о видах одежды соответственно времени года.</b></p>		<p><b>Организация выставки по теме Просмотр видеофильма (о космосе, космических явлениях Конструирование ракет</b></p>	
<p><b>3 неделя</b></p> <p><b>Апрель</b></p> <p><b>«Транспорт, безопасность, космос»</b></p>	<p><b>Формировать элементарные представления о транспорте и его основных частях, о безопасном поведении в общественном транспорте. Формировать элементарные навыки безопасности собственной жизнедеятельности: правила безопасности во время игр, с незнакомыми людьми. Формировать элементарные навыки безопасного поведения в природе: способы взаимодействия с животными и растениями, с правилами поведения в природе.</b></p>			
<p><b>4 неделя</b></p> <p><b>Апрель</b></p> <p><b>«Комнатные растения и травы»</b></p>	<p><b>Знакомить детей с комнатными растениями. Дать первичные представления об огороде.</b></p>		<p><b>Лучший огород</b></p>	

<p>1 неделя</p> <p>Май</p> <p>"Мы живем в России»</p>	<p>Продолжать знакомить с различными профессиями (шофер, почтальон, полицейский, пожарный, военный, спасатель МЧС и др.). Знакомить с качествами личности, необходимой для профессии. Расширять и обогащать представления о трудовых действиях, инструментах, результатах труда. Учить интересоваться работой родителей (где и кем работают).</p>	<p>1 мая: Праздник Весны и Труда;</p> <p>9 мая: День Победы</p> <p>19 мая: День детских общественных организаций России;</p> <p>24 мая: День славянской письменности и культуры.</p> <p>27 мая: День города</p>	<p>Знакомство с пословицами и поговорками о труде</p> <p>Оформление в группах уголков по патриотическому воспитанию.</p> <p>Оформление выставок. Проекты.</p> <p>Беседы на тему азбуки, конкурс букв поделок «Кириллица» и «Глаголица», проект «Неделя славянской письменности»</p>	<p>Познавательное, социальное,</p> <p>Патриотическое, семья</p>
<p>2 неделя</p> <p>Май</p> <p>Насекомые</p>	<p>Систематизировать знания детей о насекомых, об их разнообразии и многочисленности; их строении, питании, передвижении. Закрепить характерные особенности данного вида живых организмов. Подвести к осознанию взаимосвязи всего живого на Земле.</p>			
<p>3-4 неделя</p> <p>Май</p> <p>«Мой город»</p> <p>Экология города</p>	<p>Познакомить детей с названием города, в котором они живут. Познакомить с понятием город.</p> <p>Познакомить детей с проблемами загрязнения окружающей среды; с возможностью вторичного использования бросового материала. Воспитывать бережное отношение и любовь к окружающему миру; вызвать беспокойство об экологическом состоянии города.</p>		<p>Рассматривание иллюстраций. Главная улица. Главная река.</p>	



<b>Июнь, июль, август</b>	<b>По плану летней оздоровительной компании</b>			
---------------------------	---	--	--	--

ДОКУМЕНТ ПОДПИСАН ЭЛЕКТРОННОЙ ПОДПИСЬЮ

**ГОСУДАРСТВЕННОЕ БЮДЖЕТНОЕ ДОШКОЛЬНОЕ ОБРАЗОВАТЕЛЬНОЕ  
УЧРЕЖДЕНИЕ ДЕТСКИЙ САД № 15 ПРИМОРСКОГО РАЙОНА  
САНКТ-ПЕТЕРБУРГА**, Дашкова Татьяна Николаевна, Заведующий

13.09.24 14:56 (MSK)

Сертификат A008FB6ED7E24145E3C5C86D24F93ED1