

Государственное бюджетное дошкольное образовательное учреждение
детский сад № 15 Приморского района Санкт-Петербурга

ПРИНЯТА

Решением педагогического совета
от «30» августа 2024 г
протокол № 1

УТВЕРЖДЕНА

Заведующий ГБДОУ д/с № 15
_____ Т. Н. Дашкова
приказ № 27 от 30.08.2024 г.

С учётом мнения Совета родителей
Протокол от 30 августа 2024г № 1

РАБОЧАЯ ПРОГРАММА
для детей младшего возраста от 3 до 4 лет
Срок реализации: 1 год.

Санкт-Петербург

2024

Оглавление

1.Целевой раздел.	3
1.1.2. Пояснительная записка.....	3
1.1.3. Цель Программы.	4
1.1.4. Задачи Программы.....	4
1.1.5. Принципы дошкольного образования, установленные ФГОС ДО и используемые при построении обязательной части Программы.....	5
1.1.6. Планируемые результаты освоения/реализации Программы.	5
1.1.7. Описание подходов к педагогической диагностике достижений планируемых результатов.	7
1.1.8. Значимые для разработки характеристики.	9
1.2. Целевой раздел, части, формируемой участниками образовательных отношений.	12
1.2.1. Специфика национальных, социокультурных и иных условий, в которых осуществляется образовательная деятельность.....	12
2.1. Содержательный раздел обязательной части.	15
2.1.1.Описание образовательной деятельности в соответствии с направлениями развития ребенка, представленными в пяти образовательных областях.....	16
2.1.1.1 Особенности организации образовательного процесса по образовательной области «Социально-коммуникативное развитие».....	18
2.1.1.2 Особенности организации образовательного процесса по образовательной области «Познавательное развитие».....	22
2.1.1.3 Особенности организации образовательного процесса по образовательной области «Речевое развитие».....	25
2.1.1.4 Особенности организации образовательного процесса по образовательной области «Художественно-эстетическое развитие».....	30
2.1.1.5 Особенности организации образовательного процесса по образовательной области «Физическое развитие».....	42
2.1.2. Описание вариативных форм, способов, методов и средств реализации Программы с учетом возрастных и индивидуальных особенностей воспитанников, специфики их образовательных потребностей и интересов.	48
2.1.3. Особенности образовательной деятельности разных видов и культурных практик. .	62
2.1.4. Особенности взаимодействия педагогического коллектива с семьями обучающихся.	66
2.1.5. Описание образовательной деятельности по профессиональной коррекции нарушений развития детей, предусмотренная Программой.....	73
2.1.6. Программа воспитания.	75
2.2. Содержательный раздел части, формируемой участниками образовательных отношений.....	91
3.Организационный раздел.....	92
3.1. Психолого-педагогические условия реализации Программы.	92

3.2. Особенности организации развивающей предметно-пространственной среды в группе.	93
3.3. Материально-техническое обеспечение программы, обеспеченность методическими материалами и средствами обучения и воспитания.	95
3.4. Рекомендации по формированию инфраструктуры.....	96
3.5. Примерный перечень литературных, музыкальных, художественных, анимационных произведений для реализации Федеральной программы.....	96
3.6. Режим и распорядок дня в дошкольных группах.	96
3.7. Методическая литература.....	100
3.8. Календарный план воспитательной работы.	102
3.9. Организационный раздел части Программы, формируемой участниками образовательных отношений.....	104
4. Дополнительный раздел.....	106
4.1 Краткая презентация для родителей	106
Тематическое планирование и календарный план воспитательной работы (перечень основных государственных и народных праздников, памятных дат).....	109

1.Целевой раздел.

1.1 Целевой раздел обязательной части.

1.1.2. Пояснительная записка

Рабочая программа (далее Программа) разработана в соответствии с Образовательной программой дошкольного образования Государственного бюджетного дошкольного образовательного учреждения детского сада № 15 Приморского района Санкт-Петербурга (далее ОП ДО) и нормативно-правовой базой:

- Федеральный закон «Об образовании в Российской Федерации» от 29 декабря 2012 г. № 273-ФЗ
- Федеральный государственный образовательный стандарт дошкольного образования (приказ Министерства образования и науки Российской Федерации от 17 октября 2013 г. № 1155) (с изменениями на 8 ноября 2022 года);
- Федеральная образовательная программа дошкольного образования (Приказ Минпросвещения России от 25 ноября 2022 г. № 1028);
- Приказ Минпросвещения Российской Федерации от 31 июля 2020 года № 373 «Об утверждении Порядка организации и осуществления образовательной деятельности по основным общеобразовательным программам – образовательным программам дошкольного образования»
- Постановление Главного государственного санитарного врача РФ от 28 сентября 2020 г. № 28 «Об утверждении санитарных правил СП 2.4.3648-20 «Санитарно-эпидемиологические требования к организациям воспитания и обучения, отдыха и оздоровления детей и молодежи»;

- Постановление Главного государственного санитарного врача РФ от 28 января 2021 года № 2 «Об утверждении санитарных правил и норм СанПиН 1.2.3685-21 «Гигиенические нормативы и требования к обеспечению безопасности и (или) безвредности для человека факторов среды обитания» (с изменениями на 30 декабря 2022 года);

Рекомендации по формированию инфраструктуры дошкольных образовательных организаций и комплектации учебно-методических материалов в целях реализации образовательных программ дошкольного образования (опубликован 26 декабря 2022 г.), ссылка на документ: <https://docs.edu.gov.ru/document/id/3516>;

1.1.3. Цель Программы.

Цель реализации Программы– разностороннее развитие ребёнка в период дошкольного детства с учётом возрастных и индивидуальных особенностей на основе духовно-нравственных ценностей российского народа, исторических и национально-культурных традиций.

К традиционным российским духовно-нравственным ценностям относятся, прежде всего, жизнь, достоинство, права и свободы человека, патриотизм, гражданственность, служение Отечеству и ответственность за его судьбу, высокие нравственные идеалы, крепкая семья, созидательный труд, приоритет духовного над материальным, гуманизм, милосердие, справедливость, коллективизм, взаимопомощь и взаимоуважение, историческая память и преемственность поколений, единство народов России.

1.1.4. Задачи Программы.

- обеспечение единых для Российской Федерации содержания ДО и планируемых результатов освоения образовательной программы ДО;
- приобщение детей (в соответствии с возрастными особенностями) к базовым ценностям российского народа - жизнь, достоинство, права и свободы человека, патриотизм, гражданственность, высокие нравственные идеалы, крепкая семья, созидательный труд, приоритет духовного над материальным, гуманизм, милосердие, справедливость, коллективизм, взаимопомощь и взаимоуважение, историческая память и преемственность поколений, единство народов России; создание условий для формирования ценностного отношения к окружающему миру, становления опыта действий и поступков на основе осмысления ценностей;
- построение (структурирование) содержания образовательной деятельности на основе учёта возрастных и индивидуальных особенностей развития;
- создание условий для равного доступа к образованию для всех детей дошкольного возраста с учётом разнообразия образовательных потребностей и индивидуальных возможностей;
- охрана и укрепление физического и психического здоровья детей, в том числе их эмоционального благополучия;

- обеспечение развития физических, личностных, нравственных качеств и основ патриотизма, интеллектуальных и художественно-творческих способностей ребёнка, его инициативности, самостоятельности и ответственности;
- обеспечение психолого-педагогической поддержки семьи и повышение компетентности родителей (законных представителей) в вопросах воспитания, обучения и развития, охраны и укрепления здоровья детей, обеспечения их безопасности;
- достижение детьми на этапе завершения ДО уровня развития, необходимого и достаточного для успешного освоения ими образовательных программ начального общего образования.

1.1.5. Принципы дошкольного образования, установленные ФГОС ДО и используемые при построении обязательной части Программы.

- 1) полноценное проживание ребёнком всех этапов детства (младенческого, раннего и дошкольного возрастов), обогащение (амплификация) детского развития;
- 2) построение образовательной деятельности на основе индивидуальных особенностей каждого ребёнка, при котором сам ребёнок становится активным в выборе содержания своего образования, становится субъектом образования;
- 3) содействие и сотрудничество детей и родителей (законных представителей), совершеннолетних членов семьи, принимающих участие в воспитании детей младенческого, раннего и дошкольного возрастов, а также педагогических работников (далее вместе - взрослые);
- 4) признание ребёнка полноценным участником (субъектом) образовательных отношений;
- 5) поддержка инициативы детей в различных видах деятельности;
- 6) сотрудничество ДОО с семьёй;
- 7) приобщение детей к социокультурным нормам, традициям семьи, общества и государства;
- 8) формирование познавательных интересов и познавательных действий ребёнка в различных видах деятельности;
- 9) возрастная адекватность дошкольного образования (соответствие условий, требований, методов возрасту и особенностям развития);
- 10) учёт этнокультурной ситуации развития детей.

1.1.6. Планируемые результаты освоения/реализации Программы.

- ребёнок демонстрирует положительное отношение к разнообразным физическим упражнениям, проявляет избирательный интерес к отдельным двигательным действиям (бросание и ловля мяча, ходьба, бег, прыжки) и подвижным играм;
- ребёнок проявляет элементы самостоятельности в двигательной деятельности, с интересом включается в подвижные игры, стремится к выполнению правил и основных ролей в игре, выполняет простейшие правила построения и перестроения, выполняет ритмические упражнения под музыку;
- ребёнок демонстрирует координацию движений при выполнении упражнений, сохраняет равновесие при ходьбе, беге, прыжках, способен реагировать на сигналы,

переключаться с одного движения на другое, выполнять движения в общем для всех темпе;

- ребёнок владеет культурно-гигиеническими навыками: умывание, одевание и тому подобное, соблюдает требования гигиены, имеет первичные представления о факторах, положительно влияющих на здоровье;
- ребёнок проявляет доверие к миру, положительно оценивает себя, говорит о себе в первом лице;
- ребёнок откликается эмоционально на ярко выраженное состояние близких и сверстников по показу и побуждению взрослых; дружелюбно настроен в отношении других детей;
- ребёнок владеет элементарными нормами и правилами поведения, связанными с определенными разрешениями и запретами («можно», «нельзя»), демонстрирует стремление к положительным поступкам;
- ребёнок демонстрирует интерес к сверстникам в повседневном общении и бытовой деятельности, владеет элементарными средствами общения в процессе взаимодействия со сверстниками;
- ребёнок проявляет интерес к правилам безопасного поведения; осваивает безопасные способы обращения со знакомыми предметами ближайшего окружения;
- ребёнок охотно включается в совместную деятельность со взрослым, подражает его действиям, отвечает на вопросы взрослого и комментирует его действия в процессе совместной деятельности;
- ребёнок произносит правильно в словах все гласные и согласные звуки, кроме шипящих и сонорных, согласовывает слова в предложении в роде, числе и падеже, повторяет за педагогом рассказы из 3-4 предложений, пересказывает знакомые литературные произведения, использует речевые формы вежливого общения;
- ребёнок понимает содержание литературных произведений и участвует в их драматизации, рассматривает иллюстрации в книгах, запоминает небольшие потешки, стихотворения, эмоционально откликается на них;
- ребёнок демонстрирует умения вступать в речевое общение со знакомыми взрослыми: понимает обращенную к нему речь, отвечает на вопросы, используя простые распространенные предложения; проявляет речевую активность в общении со сверстником;
- ребёнок совместно со взрослым пересказывает знакомые сказки, короткие стихи;
- ребёнок демонстрирует познавательную активность в деятельности, проявляет эмоции удивления в процессе познания, отражает в общении и совместной деятельности со взрослыми и сверстниками полученные представления о предметах и объектах ближайшего окружения, задает вопросы констатирующего и проблемного характера;
- ребёнок проявляет потребность в познавательном общении со взрослыми; демонстрирует стремление к наблюдению, сравнению, обследованию свойств и качеств предметов, к простейшему экспериментированию с предметами и материалами: проявляет элементарные представления о величине, форме и количестве предметов и умения сравнивать предметы по этим характеристикам; ребёнок проявляет интерес к миру, к себе и окружающим людям;

- ребёнок знает об объектах ближайшего окружения: о родном населенном пункте, его названии, достопримечательностях и традициях;
- ребёнок имеет представление о разнообразных объектах живой и неживой природы ближайшего окружения, выделяет их отличительные особенности и свойства, различает времена года и характерные для них явления природы, имеет представление о сезонных изменениях в жизни животных, растений и человека, интересуется природой, положительно относится ко всем живым существам, знает о правилах поведения в природе, заботится о животных и растениях, не причиняет им вред;
- ребёнок способен создавать простые образы в рисовании и аппликации, строить простую композицию с использованием нескольких цветов, создавать несложные формы из глины и теста, видоизменять их и украшать; использовать простые строительные детали для создания постройки с последующим её анализом;
- ребёнок с интересом вслушивается в музыку, запоминает и узнает знакомые произведения, проявляет эмоциональную отзывчивость, различает музыкальные ритмы, передает их в движении;
- ребёнок активно взаимодействует со сверстниками в игре, принимает на себя роль и действует от имени героя, строит ролевые высказывания, использует предметы-заменители, разворачивает несложный игровой сюжет из нескольких эпизодов;
- ребёнок в дидактических играх действует в рамках правил, в театрализованных играх разыгрывает отрывки из знакомых сказок, рассказов, передает интонацию и мимические движения.

1.1.7. Описание подходов к педагогической диагностике достижений планируемых результатов.

Педагогическая диагностика достижений планируемых результатов направлена на изучение деятельностных умений ребёнка, его интересов, предпочтений, склонностей, личностных особенностей, способов взаимодействия со взрослыми и сверстниками. Она позволяет выявлять особенности и динамику развития ребёнка, составлять на основе полученных данных индивидуальные образовательные маршруты освоения образовательной программы, своевременно вносить изменения в планирование, содержание и организацию образовательной деятельности.

Цели педагогической диагностики, а также особенности её проведения определяются требованиями ФГОС ДО. При реализации Программы может проводиться оценка индивидуального развития детей, которая осуществляется педагогом в рамках педагогической диагностики. Вопрос о её проведении для получения информации о динамике возрастного развития ребёнка и успешности освоения им Программы, формах организации и методах решается непосредственно ДОО.

Специфика педагогической диагностики достижения планируемых образовательных результатов обусловлена следующими требованиями ФГОС ДО:

- планируемые результаты освоения основной образовательной программы ДО заданы как целевые ориентиры ДО и представляют собой социально-нормативные возрастные характеристики возможных достижений ребёнка на разных этапах дошкольного детства;

- целевые ориентиры не подлежат непосредственной оценке, в том числе и в виде педагогической диагностики (мониторинга), и не являются основанием для их формального сравнения с реальными достижениями детей и основой объективной оценки соответствия установленным требованиям образовательной деятельности и подготовки детей;
- освоение Программы не сопровождается проведением промежуточных аттестаций и итоговой аттестации обучающихся.

Данные положения подчеркивают направленность педагогической диагностики на оценку индивидуального развития детей дошкольного возраста, на основе которой определяется эффективность педагогических действий и осуществляется их дальнейшее планирование.

Результаты педагогической диагностики (мониторинга) могут использоваться исключительно для решения следующих образовательных задач:

- 1) индивидуализации образования (в том числе поддержки ребёнка, построения его образовательной траектории или профессиональной коррекции особенностей его развития);
- 2) оптимизации работы с группой детей.

Периодичность проведения педагогической диагностики - 2 раза в год, сентябрь и май. Оптимальным является её проведение на начальном этапе освоения ребёнком образовательной программы в зависимости от времени его поступления в дошкольную группу (стартовая диагностика) и на завершающем этапе освоения программы его возрастной группой (заключительная, финальная диагностика). При проведении диагностики на начальном этапе учитывается адаптационный период пребывания ребёнка в группе. Сравнение результатов стартовой и финальной диагностики позволяет выявить индивидуальную динамику развития ребёнка.

Педагогическая диагностика индивидуального развития детей проводится педагогом в произвольной форме на основе малоформализованных диагностических методов: наблюдения, свободных бесед с детьми, анализа продуктов детской деятельности (рисунков, работ по лепке, аппликации, построек, поделок и тому подобное), специальных диагностических ситуаций.

Основным методом педагогической диагностики является **наблюдение**. Ориентирами для наблюдения являются возрастные характеристики развития ребёнка. Педагог наблюдает за поведением ребёнка в деятельности (игровой, общении, познавательно-исследовательской, изобразительной, конструировании, двигательной), разных ситуациях (в режимных процессах, в группе и на прогулке, совместной и самостоятельной деятельности детей и других ситуациях). В процессе наблюдения педагог отмечает особенности проявления ребёнком личностных качеств, деятельностных умений, интересов, предпочтений, фиксирует реакции на успехи и неудачи, поведение в конфликтных ситуациях и тому подобное.

Наблюдая за поведением ребёнка, педагог обращает внимание на частоту проявления каждого показателя, самостоятельность и инициативность ребёнка в деятельности. Частота проявления указывает на периодичность и степень устойчивости показателя. Самостоятельность выполнения действия позволяет определить зону актуального и ближайшего развития ребёнка. Инициативность свидетельствует о проявлении субъектности ребёнка в деятельности и взаимодействии.

Результаты наблюдения фиксируются, способ и форму их регистрации педагог выбирает самостоятельно. Оптимальной формой фиксации результатов наблюдения может являться карта развития ребёнка. Педагог может составить её самостоятельно, отразив показатели возрастного развития ребёнка и критерии их оценивания. Фиксация данных наблюдения позволит педагогу выявить и проанализировать динамику в развитии ребёнка на определенном возрастном этапе, а также скорректировать образовательную деятельность с учётом индивидуальных особенностей развития ребёнка и его потребностей.

Результаты наблюдения могут быть дополнены беседами с детьми в свободной форме, что позволяет выявить причины поступков, наличие интереса к определенному виду деятельности, уточнить знания о предметах и явлениях окружающей действительности и другое.

- **Анализ продуктов детской деятельности** может осуществляться на основе изучения материалов портфолио ребёнка (рисунков, работ по аппликации, фотографий работ по лепке, построек, поделок и другого). Полученные в процессе анализа качественные характеристики существенно дополняют результаты наблюдения за продуктивной деятельностью детей (изобразительной, конструктивной, музыкальной и другой деятельностью).

- Педагогическая диагностика завершается анализом полученных данных, на основе которых педагог выстраивает взаимодействие с детьми, организует PILL 1С, мотивирующую активную творческую деятельность обучающихся, составляет индивидуальные образовательные маршруты освоения образовательной Программы, осознанно и целенаправленно проектирует образовательный процесс.

- При необходимости используется психологическая диагностика развития детей (выявление и изучение индивидуально-психологических особенностей детей, причин возникновения трудностей в освоении образовательной программы), которую проводят квалифицированные специалисты (педагоги-психологи, психологи). Участие ребёнка в психологической диагностике допускается только с согласия его родителей (законных представителей). Результаты психологической диагностики могут использоваться для решения задач психологического сопровождения и оказания адресной психологической помощи.

1.1.8. Значимые для разработки характеристики.

Возрастные особенности младшей группы с 3 до 4 лет

Это период овладения социальным пространством человеческих отношений через общение с близкими взрослыми, а также через игровые и реальные отношения со сверстниками.

В младшем дошкольном возрасте происходит дальнейший рост и развитие детского организма, совершенствуются физиологические функции и процессы. Организм ребёнка отличается от взрослого организма не только меньшими размерами, но и особенностями строения и деятельности. К особенностям относят: высокие энергозатраты, быструю утомляемость при статических нагрузках, не совершенные адаптационные возможности растущего организма, следовательно, важно дозировать физические нагрузки. Условия жизни в это время стремительно расширяются: рамки семьи раздвигаются до пределов улицы, города, страны.

Ребёнок открывает для себя мир человеческих отношений, разных видов деятельности и общественных функций. Он испытывает сильное желание включиться во взрослую жизнь, активно в ней участвовать, что, конечно, ему ещё недоступно. Он стремится к самостоятельности. Из этого противоречия рождается ролевая игра — самостоятельная деятельность детей, моделирующая жизнь взрослых.

На четвёртом году жизни ребёнок — субъект самостоятельной деятельности и социальных отношений. Изменяется место ребёнка в системе отношений (ребёнок уже не является центром своей семьи), развивается способность к идентификации с людьми, образами героев художественных произведений. Происходит усвоение норм поведения, а также различных форм общения. Ребёнок начинает осознавать, что он — индивидуальность, приобретает интерес к телесной конструкции человека.

Мышление Активность и неутомимость малышей в этом возрасте проявляются в постоянной готовности к деятельности. Ребёнок уже умеет гордиться успехами своих действий, критически оценить результаты своего труда. Формируется способность к целеполаганию: он может более чётко представить результат, сравнить с образцом, выделить отличие. На основе наглядно-действенного к четырём годам начинает формироваться наглядно-образное мышление. Другими словами, происходит постепенный отрыв действий ребёнка от конкретного предмета, перенос ситуации в «как будто».

Восприятие в этом возрасте ребёнок воспринимает предмет без попытки его обследования. Его восприятие приобретает способность более полно отражать окружающую действительность. Дети от использования пред эталонами переходят к сенсорным эталонам — культурно выработанным средствам восприятия (к концу возраста восприятие до пяти и более форм предметов, до семи и более цветов, дифференциация предметов по величине, ориентировка в пространстве группы).

Речь. Младшие дошкольники начинают осознавать особенности своего произношения. Развивается звуковая сторона речи. Интенсивно растёт словарный запас ребёнка. Развивается грамматический строй речи. Детми усваиваются тонкие закономерности морфологического порядка (строение слова) и синтаксического (построение фразы).

Память. У младших дошкольников память произвольная, характеризуется образностью. Преобладает узнавание, а не запоминание. Ребёнок не ставит перед собой цели что-то запомнить или вспомнить и не владеет специальными способами запоминания. Ребёнок быстро запоминает стихотворения, сказки, рассказы, диалоги из фильмов, сопереживает их героям, что расширяет сферу познавательной деятельности ребёнка. Хорошо запоминается только то, что было непосредственно связано с его деятельностью, было интересно, эмоционально окрашено. Тем не менее, то, что запомнилось, сохраняется надолго. Ребёнок постепенно учится повторять, осмысливать, связывать материал в целях запоминания, использовать связи при воспоминании. **Внимание** Ребёнок не способен длительное время удерживать своё внимание на каком-то одном предмете, он быстро переключается с одной деятельности на другую.

Воображение. На четвёртом году жизни преобладает воссоздающее воображение, т.е. ребёнок способен лишь воссоздать образы, почерпнутые из сказок и рассказов взрослого. Большое значение в развитии воображения играют опыт и знания ребёнка, его кругозор. Для детей этого возраста характерно смешение элементов из различных источников, реального и сказочного. Фантастические образы, возникающие у малыша, эмоционально насыщены и реальны для него.

Эмоциональная сфера. В эмоциональном плане характерны резкие перепады настроения. Эмоциональное состояние продолжает зависеть от физического комфорта. На настроение начинают влиять взаимоотношения со сверстниками и взрослыми, поэтому характеристики, которые ребёнок даёт другим людям, очень субъективны. И всё же эмоционально здоровому дошкольнику присущ оптимизм. В процессе общения со сверстниками и взрослыми ребёнок осваивает социальные формы выражения чувств. Изменяется роль эмоций в деятельности ребёнка, формируется эмоциональное предвосхищение.

Развитие мотивационной сферы. Самым важным личностным механизмом, формирующимся в дошкольном возрасте, считается соподчинение мотивов. Оно появляется в начале дошкольного возраста и затем последовательно развивается. Именно с этими изменениями в мотивационной сфере ребёнка связывают начало становления его личности. Уже в младшем дошкольном возрасте ребёнок сравнительно легко может принять решение в ситуации выбора одного предмета из нескольких, не реагировать на привлекательный предмет. Включаясь в новые системы отношений, новые виды деятельности, появляются соответственно и новые мотивы, связанные с формирующейся самооценкой, самолюбием, мотивы достижения успеха, соревнования, соперничества; мотивы, связанные с осваиваемыми моральными нормами, и некоторые другие. Особенно важны интерес к содержанию деятельности и мотивация достижения. Регулировать своё поведение дошкольнику помогает образ другого человека (взрослого, других детей).

Развитие самосознания Развитие самосознания и выделение образа «Я» стимулируют развитие личности и индивидуальности. Малыш начинает чётко осознавать, кто он и какой он. Внутренний мир ребёнка начинает наполняться противоречиями: он стремится к самостоятельности и в то же время не может справиться с задачей без помощи взрослого, он любит близких, они для него очень значимы, но он не может не злиться на них из-за ограничения свободы.

К трём годам у него в большей или меньшей степени формируется характер, ребёнок научается действовать человеческими способами, у него складывается определённое отношение к себе. С одной стороны, попытки отделить своё «Я» и формирования своих собственных желаний — тенденция прогрессивная. Но с другой — при объективном отсутствии умения высказывать своё мнение малыш выбирает наиболее доступный способ: противопоставление себя взрослому. Единственная цель ребёнка — дать понять окружающим, что у него есть своя точка зрения и все должны с ней считаться. Это проявление самостоятельности, самоутверждения.

Для ребёнка становится важным его успешность или не успешность в делах и играх. Он начинает остро и бурно реагировать на оценки, учиться самостоятельно оценивать результаты своей деятельности.

Отношения с взрослыми по отношению к окружающим у ребёнка формируется собственная внутренняя позиция, которая характеризуется осознанием своего поведения и интересом к миру взрослых. Развитие ребёнка непосредственно зависит от того, как он взаимодействовал с взрослым.

Возможны два варианта: а) если взрослый в целом позитивно оценивал личность ребёнка, тактично и аргументированно указывал на недостатки и промахи, умел поддерживать и похвалить за старание и инициативность, то ребёнок научится гордиться собой и своими успехами; б) если взрослый стремится добиться подчинения любой ценой, наказывает за своеволие, стремится подловить на обмане, то, скорее всего, у ребёнка разо-

вьётся желание противостоять взрослому, победить его и ответно добиться своего. Во втором случае гневливость, раздражительность и упрямство укореняются, становятся чертами характера.

Отношения со сверстниками В 3—4 года дети начинают усваивать правила взаимоотношений в группе сверстников, а затем косвенно контролироваться взрослыми. Игровая деятельность оказывает значительное влияние на развитие ребёнка. В игре дети учатся полноценному общению друг с другом. В процессе сюжетно-ролевой творческой игры дети берут на себя роли взрослых и в обобщённой форме в игровых условиях воспроизводят деятельность взрослых и отношения между ними. Ребёнок, выбирая и исполняя определённую роль, имеет соответствующий образ — мамы, доктора, водителя, пирата — и образцы его действий. Но хотя жизнь в игре протекает в форме представлений, она эмоционально насыщена и становится для ребёнка его реальной жизнью. Игра способствует становлению не только общения со сверстниками, но и произвольного поведения ребёнка.

Механизм управления своим поведением складывается именно в игре, а затем проявляется в других видах деятельности. В игре развивается мотивационно-потребностная сфера ребёнка. Возникают новые мотивы деятельности и связанные с ними цели. Происходят качественные изменения в психике ребёнка.

Дошкольник осваивает и изобразительную деятельность. Специфику рисования как особого вида деятельности составляет именно изобразительная, знаковая деятельность. Центральные новообразования: новая внутренняя позиция; соподчинение мотивов, самооценка и осознание своего места в системе общественных отношений.

1.2. Целевой раздел, части, формируемой участниками образовательных отношений.

1.2.1. Специфика национальных, социокультурных и иных условий, в которых осуществляется образовательная деятельность

Климатические особенности. Климат Санкт-Петербурга умеренный и влажный, переходный от континентального к морскому. Для данного региона характерна частая смена воздушных масс, обусловленная в значительной степени циклонической деятельностью. Летом преобладают западные и северо-западные ветры, зимой - западные и юго-западные. Метеорологи называют климат Санкт-Петербурга переходным от умеренно-континентального к такому же морскому. Погоду на территории города и прилежащих к нему районов области формируют географическая широта и близость моря, а также атмосферная циркуляция, характерная для региона. Не слишком большое количество поступающего в регион солнечного тепла не позволяет влаге быстро испаряться, а потому сырость - обычное явление для Санкт-Петербурга даже в июне-августе. Показатели относительной влажности зимой и летом составляют 85% и 65% соответственно. В среднем в городе случается всего 75 солнечных дней в году. Погода в остальное время пасмурная, а освещение рассеянное. Зима в Санкт-Петербурге обычно влажная и относительно мягкая. Среднесуточная температура воздуха редко опускается ниже -6°C . Лето теплое и тоже дождливое. В июле столбики термометров могут достигать и $+28^{\circ}\text{C}$, но чаще останавливаются на $+25^{\circ}\text{C}$ днем и $+17^{\circ}\text{C}$ в ночные часы.

Климатические условия Северо-Западного региона имеют свои особенности: недостаточное количество солнечных дней и повышенная влажность воздуха. Исходя из этого, в образовательный процесс учреждения включены мероприятия, направленные на оздоровление детей, повышение сопротивляемости организма и предупреждение обострения аллергических реакций: – режим дня всех возрастных групп наполняется активной двигательной, игровой деятельностью, включены бодрящая гимнастика после сна, упражнения для расслабления, дыхательная гимнастика, гимнастика для глаз; – в холодное время года (при благоприятных погодных условиях) удлиняется пребывание детей на прогулке; в теплое время – жизнедеятельность детей организуется на открытом воздухе.

Национально-культурные особенности. Со временем Петербург стал поистине «перекрестком культур», но не только: в многонациональном городе сложилась особая, неповторимая полифоническая культура. Сегодня здесь проживают представители более 130 различных народов России и мира.

В Санкт-Петербурге расположены также постоянные представительства республик и национальных округов в составе Российской Федерации и 49 Консульств иностранных государств. Город часто называют «культурной столицей», здесь проводятся международные симпозиумы, конгрессы, встречи на самом высоком уровне. В нашем городе складывались традиции взаимного интереса, уважения к укладу жизни, обычаям друг друга представителей разных народов.

Санкт-Петербург – крупнейший центр мировой и российской культуры, известный своими великолепными архитектурными ансамблями, дворцами, музеями. Город является одним из наиболее привлекательных туристических центров мира. Помимо собраний произведений прошлого, представленных в петербургских музеях, в городе действует около 50 художественных галерей и выставочных залов современного искусства. Культурное достояние города неизменно привлекает значительное число туристов. Петербург – это город музеев. Сегодня город может предложить своим гостям посещение около 200 музеев. Это и всемирно известный Эрмитаж, один из крупнейших музеев мира. В Эрмитаже хранятся около трех миллионов экспонатов, а протяженность галерей музея составляет около 19 километров. И Русский музей, коллекция которого отражает почти тысячелетний период истории русского искусства (с XI века до наших дней).

В городе работают большое количество театров и творческих коллективов, в том числе такие всемирно известные как Мариинский театр, театр оперы и балета имени М.П. Мусоргского, Филармония и другие. Ежегодно в городе проходит большое количество международных фестивалей искусств, музыкальных и театральных фестивалей, конкурсов, сотни выставок и премьер.

Содержание дошкольного образования ГБДОУ включает в себя вопросы истории и культуры родного города, природного, социального и рукотворного мира, который с детства окружает маленького петербуржца. Поликультурное воспитание строится на основе изучения национальных традиций семей воспитанников дошкольного учреждения. Дошкольники знакомятся с самобытностью русской и других национальных культур, представителями которых являются участники образовательного процесса.

Социально - демографические особенности. Санкт-Петербург – город федерального значения, крупнейший экономический, туристический и промышленный центр Российской Федерации. Санкт-Петербург – городской центр, занимающий третье место по численности населения среди всех стран Европы. В Санкт-Петербурге проживают представители более 200 национальностей и народностей. Наличие среди родителей ГБДОУ

широко представленной социальной группы служащих молодого возраста, со средним финансовым положением, с высоким образовательным уровнем, воспитывающих 1 или 2 детей, имеются многодетные и неполные семьи. Этнический состав семей воспитанников - в основном дети из русскоязычных семей, от 5 до 10 % - составляют дети мигрантов из стран СНГ.

Основой Программы в части, формируемой участниками образовательного процесса, является Региональный компонент содержания образования. Региональный компонент включает знакомство дошкольников с историей, культурой, природным окружением и строится на основе программы «Петербурговедение для малышей от 3 до 7 лет», которая рассчитана для работы с детьми от 3 до 7 лет.

Программа на доступном детям уровне знакомит их с наиболее интересными достопримечательностями Санкт-Петербурга: архитекторами, скульпторами, людьми, которые прославили город. Способствует развитию познавательных способностей детей, формированию высокой нравственности, воспитывает любовь к родному городу, уважение к предкам. Программа отвечает современным задачам образования, в т. ч. таким, как усиление внимания к ценностям традиционной духовной культуры и исторической преемственности, а также дополняет содержание ФОП.

Санкт-Петербург всегда считался культурной столицей России. Какими же должны быть жители этого красивейшего города мира? Прежде всего, они знают свой родной город, любят его. А еще важно с малых лет чувствовать себя настоящими петербуржцами: воспитанными, добрыми, внимательными к другим людям. Надо не только любить и беречь свой город, но и чувствовать себя частицей удивительного петербургского сообщества. Ведь жители Петербурга всегда отличались высоким уровнем культуры, и нынешние маленькие петербуржцы должны стать достойными их преемниками.

В Программе учтены удаленность детского сада от исторического центра города, контингент семей, проживающих в «поселках городского типа» и «спальных районах», подготовленность родителей, их национальный и языковой состав. Дети-дошкольники, проживающие в так называемых «спальных» районах, зачастую считают главной улицей города ближайший проспект (например, в Приморском районе — Богатырский проспект). Они редко, а в некоторых семьях практически никогда, выезжают в исторический центр Санкт-Петербурга с целью увидеть и узнать свой родной город.

Весьма разнообразен контингент родителей: это и очень юные родители, и родители солидного возраста; много семей, совсем недавно переехавших жить в наш город (беженцы, контрактные рабочие). Нередко сами родители очень мало или практически ничего не знают о Санкт-Петербурге. Многие из них никогда не жили в большом городе, а некоторые, учитывая обстановку в южных регионах, - вынужденные переселенцы, то есть плохо говорящие на русском языке.

Основная часть знаний дается на занятиях-путешествиях при работе в группе с воспитателем, во время активного, непрерывного контакта и при работе с родителями. Необходимо также постоянно вести педагогический всеобуч для родителей по данной тематике (семинары, консультации).

Цель:

- воспитание любви к родному городу;
- воспитание желания узнать свой город, познакомиться с ним ближе.

Задачи:

1. Формирование способностей к самопознанию как члена семьи, члена коллектива.
2. Формирование чувства уверенности. Умения сопереживать, доброжелательности.
3. Формирование умения ориентироваться в группе, в детском саду.
4. Формирование представлений о названиях зданий, домов. Разных видов транспорта.
5. С помощью родителей ознакомление с «ближайшим» городом, свой район, микро-район, прилегающие районы).

Планируемые результаты освоения программы:

В младшем возрасте основная работа ложится на родителей и воспитателей, чтение художественной литературы, рассматривание и знакомство с трудом взрослых, сюжетно-ролевые игры, ситуации — все это плавно подготавливает к целевым прогулкам. Получив знания, дети смогут в играх по соответствующей тематике, получают культурно-гигиенические навыки, навыки самообслуживания, самостоятельность, уверенность в себе, навыки правил поведения на улице. Все это — платформа для дальнейшего воспитания маленького петербуржца, горожанина. Прогулки и экскурсии с родителями (если они проведены с учетом данных рекомендаций) дадут основу для умения воспринимать экскурсии в старшем возрасте. А составление вместе с родителями альбомов «Мой город», «Где мы были», выполнение рисунков на темы «Моя семья», «Мой дом» и, конечно, обзорно-вводные путешествия в гостиную «Наш Петербург» — все это вызовет у детей интерес и желание узнавать свой город, продолжать знакомиться с ним ближе.

В списке художественной литературы уже появляются стихи о Петербурге для детей, а в разделе «Рассматривание картин» — картины великих мастеров: К. А. Коровина, П. П. Кончаловского, К. Ф. Юона, А. К. Саврасова, В. М. Васнецова. Все это закладывает основу для восприятия красоты, приобщения к исконно русской культуре. В разделе «Знания» мы видим, что дети уже должны знать не только свое имя, фамилию, домашний адрес, но и в каком городе они живут, назначение домов, центральную улицу города, центральную улицу своего района, главную реку города. В их «Умениях» появляется, кроме культурно-гигиенических навыков, формирование культуры поведения, оказание помощи пожилым людям, умение видеть примеры доброты. Дети растут, растут и требования к ним. В «Ситуациях» и «Общении» все чаще мы видим «Уроки вежливости», «Можно и нельзя», «Чем мы можем помочь». Цель прогулки дается с конкретным заданием: «В универсам» (что здесь можно купить), «Бульвар» (поможем птицам зимовать).

2. Содержательный раздел

2.1. Содержательный раздел обязательной части.



Содержание Программы обеспечивает развитие личности, мотивации и способностей детей в различных видах деятельности и охватывает следующие структурные единицы, представляющие определённые направления развития и образования детей (далее – образовательные области):

- социально-коммуникативное развитие;
- познавательное развитие;
- речевое развитие;



- художественно-эстетическое развитие;
- физическое развитие

2.1.1 Описание образовательной деятельности в соответствии с направлениями развития ребенка, представленными в пяти образовательных областях.



Образовательная область «Социально-коммуникативное развитие»

Возраст/группа	QR -код
3-4 года/ младшая группа 18.4	
решение совокупных задач воспитания	



Образовательная область «Познавательное развитие»

Возраст/группа	QR -код
3-4 года/ младшая группа 19.4	
решение совокупных задач воспитания	

Образовательная область «Речевое развитие»

Возраст/группа	QR -код
3-4 года/ младшая группа 20.4	
решение совокупных задач воспитания	

Образовательная область «Художественно-эстетическое развитие»

Возраст/группа	QR -код
3-4 года/ младшая группа 21.4	
решение совокупных задач воспитания	

Образовательная область «Физическое развитие»

Возраст/группа	QR -код
3-4 года/ младшая группа 22.4	
решение совокупных задач воспитания	

2.1.1.1 Особенности организации образовательного процесса по образовательной области «Социально-коммуникативное развитие»

Образовательная область	Задачи	Содержание
Социально-коммуникативное развитие	<p>1)</p> <ul style="list-style-type: none"> • развивать эмоциональную отзывчивость, способность откликаться на ярко выраженные эмоции сверстников и взрослых, различать и понимать отдельные эмоциональные проявления, учить правильно их называть; • обогащать представления детей о действиях, в которых проявляются доброе отношение и забота о членах семьи, близком окружении; • поддерживать в установлении положительных контактов между детьми, основанных на общих интересах к действиям с игрушками, предметами и взаимной симпатии; • оказывать помощь в освоении способов взаимодействия со сверстниками в игре, в повседневном общении и бытовой деятельности; • приучать детей к выполнению элементарных правил культуры поведения в ДОО 	<p>в сфере социальных отношений:</p> <p>Педагог создает условия для формирования у детей образа Я: закрепляет умение называть свое имя и возраст, говорить о себе в первом лице; проговаривает с детьми характеристики, отличающие их друг от друга (внешность, предпочтения в деятельности, личные достижения).</p> <ul style="list-style-type: none"> • Педагоги способствуют различению детьми основных эмоций (радость, печаль, грусть, гнев, страх, удивление) и пониманию ярко выраженных эмоциональных состояний. При общении с детьми педагог интересуется настроением детей, предоставляет возможность рассказать о своих переживаниях, демонстрирует разнообразные способы эмпатийного поведения (поддержать, пожалеть, ободрить, отвлечь и порадовать). При чтении художественной литературы педагог обращает внимание на проявления, характеризующие настроения, эмоции и чувства героев, комментирует их отношения и поведение, поощряет подражание детей позитивному опыту персонажей художественных произведений и мультипликации. • Педагог обогащает представления детей о действиях и поступках людей, в которых проявляются доброе отношение и забота о членах семьи, близком окружении, о животных, растениях; знакомит с произведениями, отражающими отношения между членами семьи. • Педагог создает в группе положительный эмоциональный фон для объединения детей, проводит игры и упражнения в кругу, где дети видят и слышат друг друга. Педагог поощряет позитивный опыт взаимодействия детей, создает условия для совместных игр, демонстрирует позитивный настрой и удовольствие, которое можно испытывать от общения и совместной игры. Помогает детям обращаться друг к другу, распознавать проявление основных эмоций и реагировать на них. Способствует освоению детьми простых

		<p>способов общения и взаимодействия: обращаться к детям по именам, договариваться о совместных действиях, вступать в парное общение (спокойно играть рядом, обмениваться игрушками, объединяться в парной игре, вместе рассматривать картинки, наблюдать и прочее). В совместных игровых и бытовых действиях педагог демонстрирует готовность действовать согласованно, создает условия для возникновения между детьми договоренности.</p> <ul style="list-style-type: none"> • Знакомит детей с элементарными правилами культуры поведения, упражняет в их выполнении (здороваться, прощаться, благодарить), демонстрирует одобрение при самостоятельном выполнении детьми правил поведения.
2) в области формирования основ гражданственности и патриотизма:		
	<p>обогащать представления детей о малой родине и поддерживать их отражения в различных видах деятельности</p>	<ul style="list-style-type: none"> • Педагог обогащает представления детей о малой родине: регулярно напоминает название населенного пункта, в котором они живут; знакомит с близлежащим окружением ДОО (зданиями, природными объектами), доступными для рассматривания с территории. Обсуждает с детьми их любимые места времяпрепровождения в населенном пункте. Демонстрирует эмоциональную отзывчивость на красоту родного края, восхищается природными явлениями. • Поддерживает отражение детьми своих впечатлений о малой родине в различных видах деятельности (рассказывает, изображает, воплощает образы в играх, разворачивает сюжет и так далее).
3) в сфере трудового воспитания:		
	<ul style="list-style-type: none"> • развивать интерес к труду взрослых в ДОО и в семье, формировать представления о конкретных видах хозяйственно-бытового труда, направленных на заботу о детях (мытьё посуды, уборка помещений группы и участка и прочее) и трудовые навыки; 	<ul style="list-style-type: none"> • Педагог формирует первоначальные представления о том, что предметы делаются людьми, например, демонстрирует процессы изготовления атрибутов для игр. В процессе взаимодействия с детьми выделяет особенности строения предметов и знакомит с назначением их частей (например: ручка на входной двери нужна для того, чтобы удобнее было открыть дверь и прочее). Знакомит детей с основными свойствами и качествами материалов, из которых изготовлены предметы, знакомые ребёнку (картон, бумага, дерево,

	<ul style="list-style-type: none"> • воспитывать бережное отношение к предметам и игрушкам как результатам труда взрослых; • приобщать детей к самообслуживанию (одевание, раздевание, умывание), развивать самостоятельность, уверенность, положительную самооценку 	<p>ткань), создает игровые ситуации, вызывающие необходимость в создании предметов из разных материалов, использует дидактические игры с предметами и картинками на группировку по схожим признакам, моделирует ситуации для активизации желания детей включиться в выполнение простейших действий бытового труда.</p> <ul style="list-style-type: none"> • Педагог формирует первоначальные представления о хозяйственно-бытовом труде взрослых дома и в группе ДОО, поощряет желание детей соблюдать порядок при раздевании на дневной сон (аккуратное складывание одежды), уборке рабочего места после продуктивных видов деятельности (лепки, рисования, аппликации) и тому подобное. Использует приемы одобрения и поощрения ребёнка при правильном выполнении элементарных трудовых действий (убирает за собой посуду на раздаточный стол, убирает рабочее место после занятий, собирает игрушки, помогает раздать наглядный материал на занятие и тому подобное). • Педагог поддерживает стремления ребёнка самостоятельно выполнять отдельные действия самообслуживания: одевание на прогулку, умывание после сна или перед приемом пищи, элементарный уход за собой (расчесывание волос, поддержание опрятности одежды, пользование носовым платком и тому подобное). • Педагог создает условия для приучения детей к соблюдению порядка, используя приемы напоминания, упражнения, личного примера, поощрения и одобрения при самостоятельном и правильном выполнении действий по самообслуживанию. • Педагог организует специальные игры и упражнения для развития мелкой моторики рук детей с целью повышения качества выполнения действий по самообслуживанию.
4) в области формирования основ безопасного поведения:		

	<ul style="list-style-type: none"> • развивать интерес к правилам безопасного поведения; • обогащать представления о правилах безопасного поведения в быту, безопасного использования бытовых предметов и гаджетов, исключая практическое использование электронных средств обучения. 	<ul style="list-style-type: none"> • Педагог поддерживает интерес детей к бытовым предметам, объясняет их назначение и правила использования, доброжелательно и корректно обращает внимание, что несоблюдение правил использования бытовых предметов позволяет создать ситуации, небезопасные для здоровья. • Педагог использует игровые ситуации, создавая условия для демонстрации и формирования умений ребёнка пользоваться простыми бытовыми приборами, обсуждает с детьми какими предметами быта детям можно пользоваться только вместе со взрослыми: ножи, иголки, ножницы, лекарства, спички и так далее. • Педагог обсуждает с детьми правила безопасного поведения в группе, рассказывает, почему игрушки нужно убирать на свои места, демонстрирует детям, как безопасно вести себя за столом, во время одевания на прогулку, во время совместных игр. • Педагог рассказывает детям о том, как себя вести на площадке ДОО, игровой площадке рядом с домом. Обращает внимание детей на необходимость оповещать взрослых (педагога, родителей (законных представителей)), если ребёнок хочет покинуть игровую площадку, уйти с участка ДОО. Обсуждает вместе с детьми их действия, дает возможность ребёнку рассказать о своем опыте, как себя вести безопасно: рядом с бездомными животными (не нужно подходить близко, пугать животных), рядом с незнакомыми растениями (без разрешения взрослых не пробовать незнакомые ягоды, листья растений, если у ребёнка появляется желание их попробовать, обязательно сначала спросить у взрослого, можно ли их есть). • Педагог поддерживает интерес детей к вопросам безопасного поведения, поощряет вопросы детей дошкольного возраста, с готовностью на них отвечает, привлекая к обсуждению всех детей. Использует приёмы упражнения, напоминания, личного примера для закрепления формируемых представлений.
	<p>Решение совокупных задач воспитания в рамках образовательной области «Социально-коммуникативное развитие» направлено на приобщение детей к ценностям «Родина», «Природа», «Семья», «Человек», «Жизнь», «Милосердие», «Добро», «Дружба», «Сотрудничество», «Труд».</p> <p>Это предполагает решение задач нескольких направлений воспитания:</p> <ul style="list-style-type: none"> • воспитание уважения к своей семье, своему населенному пункту, родному краю, своей стране; 	

	<ul style="list-style-type: none"> • воспитание уважительного отношения к другим людям - детям и взрослым (родителям (законным представителям), педагогам, соседям и другим), вне зависимости от их этнической и национальной принадлежности; • воспитание ценностного отношения к культурному наследию своего народа, к нравственным и культурным традициям России; • содействие становлению целостной картины мира, основанной на представлениях о добре и зле, красоте и уродстве, правде и лжи; • воспитание социальных чувств и навыков: способности к сопереживанию, общительности, дружелюбия, сотрудничества, умения соблюдать правила, активной личностной позиции; • создание условий для возникновения у ребёнка нравственного, социально значимого поступка, приобретения ребёнком опыта милосердия и заботы; • поддержка трудового усилия, привычки к доступному дошкольнику напряжению физических, умственных и нравственных сил для решения трудовой задачи; • формирование способности бережно и уважительно относиться к результатам своего труда и труда других людей.
--	---

2.1.1.2 Особенности организации образовательного процесса по образовательной области «Познавательное развитие»

Познавательное развитие	<p>1) формировать представления детей о сенсорных эталонах цвета и формы, их использовании в самостоятельной деятельности;</p> <p>2) развивать умение непосредственного попарного сравнения предметов по форме, величине и количеству, определяя их соотношение между собой; помогать осваивать чувственные способы ориентировки в пространстве и времени; развивать исследовательские умения;</p> <p>3) обогащать представления ребёнка о себе, окружающих людях, эмоционально-положительного отношения к членам семьи, к другим взрослым и сверстникам;</p>	<p>1) Сенсорные эталоны и познавательные действия:</p> <ul style="list-style-type: none"> • педагог развивает у детей осознательно-двигательные действия: рассматривание, поглаживание, ощупывание ладонью, пальцами по контуру, прокатывание, бросание и тому подобное, расширяет содержание представлений ребёнка о различных цветах (красный, желтый, зеленый, синий, черный, белый), знакомит с оттенками (розовый, голубой, серый) и закрепляет слова, обозначающие цвет. Организуя поисковую деятельность, конкретизирует и обогащает познавательные действия детей, задает детям вопросы, обращает внимание на постановку цели, определение задач деятельности, развивает умения принимать образец, инструкцию взрослого, поощряет стремление самостоятельно завершить начатое действие. Организует и поддерживает совместные действия ребёнка со взрослым и сверстниками; • при сравнении двух предметов по одному признаку педагог направляет внимание детей на выделение сходства, на овладение действием соединения в
--------------------------------	---	---

- 4) конкретизировать представления детей об объектах ближайшего окружения: о родном населенном пункте, его названии, достопримечательностях и традициях, накапливать эмоциональный опыт участия в праздниках;
- 5) расширять представления детей о многообразии и особенностях растений, животных ближайшего окружения, их существенных отличительных признаках, неживой природе, явлениях природы и деятельности человека в природе в разные сезоны года, знакомить с правилами поведения по отношению к живым объектам природы.

пары предметов с ярко выраженными признаками сходства, группировкой по заданному предметному образцу и по слову.

2) Математические представления:

- педагог продолжает работу по освоению детьми практического установления простейших пространственно-количественных связей и отношений между предметами: больше-меньше, короче-длиннее, шире-уже, выше-ниже, такие же по размеру; больше-меньше, столько же, поровну, не поровну по количеству, используя приемы наложения и приложения; организует овладение уравниванием неравных групп предметов путем добавления одного предмета к меньшей группе или удаления одного предмета из большей группы; расширяет диапазон слов, обозначающих свойства, качества предметов и отношений между ними;
- знакомит детей с некоторыми фигурами: шар, куб, круг, квадрат, треугольник, активизируя в их речи данные названия; обращает внимание на использование в быту характеристик: ближе (дальше), раньше (позже); помогает на чувственном уровне ориентироваться в пространстве от себя: впереди (сзади), сверху (снизу), справа (слева) и времени (понимать контрастные особенности утра и вечера, дня и ночи).

3) Окружающий мир:

педагог формирует у детей начальные представления и эмоционально-положительное отношение к родителям (законным представителям) и другим членам семьи, людям ближайшего окружения, поощряет стремление детей называть их по имени, включаться в диалог, в общение и игры с ними; побуждает ребёнка благодарить за подарки, оказывать посильную помощь родным, приобщаться к традициям семьи. Знакомит с населённым пунктом, в котором живёт ребёнок, даёт начальные представления о родной стране, о некоторых наиболее важных праздниках и событиях. Включая детей в отдельные бытовые ситуации, знакомит с трудом людей близкого окружения, (ходят в магазин, убирают квартиру, двор, готовят еду, водят транспорт и другое). Знакомит с трудом работников ДОО (помощника воспитателя, повара, дворника,

водителя). Демонстрирует некоторые инструменты труда, воспитывает бережное отношение к предметам, сделанным руками человека. Поощряет детей за проявление аккуратности (не сорить, убирать за собой, не расходовать лишние материалы зря и так далее). Дает первые представления о разнообразии вещей: игрушек, видов транспорта (машина, автобус, корабль и другие), книг (большие, маленькие, толстые, тонкие, книжки-игрушки, книжки-картинки и другие). В ходе практического обследования знакомит с некоторыми овощами и фруктами (морковка, репка, яблоко, банан, апельсин и другие), их вкусовыми качествами (кислый, сладкий, соленый).

4) Природа:

педагог расширяет представления о диких и домашних животных, деревьях, кустарниках, цветковых, травянистых растениях, овощах и фруктах, ягодах данной местности, помогает их различать и группировать на основе существенных признаков: внешний вид, питание; польза для человека; знакомит с объектами неживой природы и некоторыми свойствами воды, песка, глины, камней. Продолжает развивать способность наблюдать за явлениями природы в разные сезоны года и изменениями в жизни животных, растений и человека (выделять признаки времен года по состоянию листвы на деревьях, почвенному покрову). Способствует усвоению правил поведения в природе (не ломать ветки, не рвать растения, осторожно обращаться с животными, заботиться о них), развивает умение видеть красоту природы и замечать изменения в ней в связи со сменой времен года.

Решение совокупных задач воспитания в рамках образовательной области «Познавательное развитие» направлено на приобщение детей к ценностям **«Человек»**, **«Семья»**, **«Познание»**, **«Родина»** и **«Природа»**, что предполагает:

- воспитание отношения к знанию как ценности, понимание значения образования для человека, общества, страны;
- приобщение к отечественным традициям и праздникам, к истории и достижениям родной страны, к культурному наследию народов России;
- воспитание уважения к людям - представителям разных народов России независимо от их этнической принадлежности;
- воспитание уважительного отношения к государственным символам страны (флагу, гербу, гимну);

- воспитание бережного и ответственного отношения к природе родного края, родной страны, приобретение первого опыта действий по сохранению природы.

2.1.1.3 Особенности организации образовательного процесса по образовательной области «Речевое развитие»

Речевое развитие	1) Формирование словаря:	
	<ul style="list-style-type: none"> • обогащение словаря: закреплять у детей умение различать и называть части предметов, качества предметов, сходные по назначению предметы, понимать обобщающие слова; • активизация словаря: активизировать в речи слова, обозначающие названия предметов ближайшего окружения. 	<ul style="list-style-type: none"> • обогащение словаря: педагог обогащает словарь детей за счет расширения представлений о людях, предметах, частях предметов (у рубашки - рукава, воротник, пуговица), качеств предметов (величина, цвет, форма, материал), некоторых сходных по назначению предметов (стул - табурет), объектах природы ближайшего окружения, их действиях, ярко выраженных особенностях, формирует у детей умение понимать обобщающие слова (мебель, одежда); • активизация словаря: педагог формирует у детей умение использовать в речи названия предметов и объектов ближайшего окружения, знать их назначение, части и свойства, действия с ними; названия действий гигиенических процессов умывания, одевания, купания, еды, ухода за внешним видом и поддержания порядка; названия некоторых качеств и свойств предметов; материалов; объектов и явлений природы.
	2) Звуковая культура речи:	
	<p>продолжать закреплять у детей умение внятно произносить в словах все гласные и согласные звуки, кроме шипящих и сонорных. Выработать правильный темп речи, интонационную выразительность; отчетливо произносить слова и короткие фразы.</p>	<p>педагог продолжает развивать у детей звуковую и интонационную культуру речи, фонематический слух, умение правильно произносить гласные звуки; твердые и мягкие согласные звуки ([м], [б], [п], [т], [д], [н], [к], [г], [х], [ф], [в], [л], [с], [ц]); слышать специально интонируемый в речи педагога звук, формирует правильное речевое дыхание, слуховое внимание,</p>

		<p>моторику речевого аппарата, совершенствует умение детей воспроизводить ритм стихотворения.</p>
	<p>3) продолжать формировать у детей умения согласовывать слова в роде, числе, падеже; употреблять существительные с предлогами, использовать в речи имена существительные в форме единственного и множественного числа, обозначающие животных и их детенышей; существительных в форме множественного числа в родительном падеже; составлять предложения с однородными членами. Закреплять у детей умения образовывать повелительную форму глаголов, использовать приставочный способ для образования глаголов, знакомить детей с образованием звукоподражательных глаголов. Совершенствовать у детей умение пользоваться в речи разными способами словообразования.</p>	<p>Грамматический строй речи:</p> <ul style="list-style-type: none"> • педагог формирует у детей умения использовать в речи и правильно согласовывать прилагательные и существительные в роде, падеже, употреблять существительные с предлогами (в, на, под, за), использовать в речи названия животных и их детенышей в единственном и множественном числе (кошка - котенок, котята); составлять простое распространенное предложение и с помощью педагога строить сложные предложения; • педагог закрепляет овладение детьми разными способами словообразования (наименования предметов посуды с помощью суффиксов), формирует умение образовывать повелительную форму глаголов (беги, лови), использовать приставочный способ для образования глаголов (вошел - вышел), образовывать звукоподражательные глаголы (чирикает).
	<p>продолжать закреплять у детей умение отвечать на вопросы педагога при рассматривании предметов, картин, иллюстраций; свободно вступать в общение со взрослыми и детьми, пользоваться простыми формулами речевого этикета. Воспитывать умение повторять за педагогом рассказ из 3-4 предложений об игрушке или по содержанию картины, побуждать участвовать в драматизации</p>	<p>4) Связная речь:</p> <ul style="list-style-type: none"> • педагог развивает у детей следующие умения: по инициативе взрослого называть членов своей семьи, знакомых литературных героев и их действия на картинках, разговаривать о любимых игрушках; элементарно договариваться со сверстником о совместных действиях в игровом общении; с помощью педагога определять и называть ярко выраженные эмоциональные состояния детей, учитывать их при общении: пожалеть, развеселить

	<p>отрывков из знакомых сказок. Подводить детей к пересказыванию литературных произведений, формировать умение воспроизводить текст знакомой сказки или короткого рассказа сначала по вопросам педагога, а затем совместно с ним.</p>	<p>лить, использовать ласковые слова. Педагог закрепляет у детей умения использовать основные формы речевого этикета в разных ситуациях общения;</p> <ul style="list-style-type: none"> • педагог способствует освоению умений диалогической речи: отвечать на вопросы и обращения педагога; сообщать о своих впечатлениях, желаниях; задавать вопросы в условиях наглядно представленной ситуации общения. Педагог формирует умения у детей использовать дружелюбный, спокойный тон, речевые формы вежливого общения со взрослыми и сверстниками: здороваться, прощаться, благодарить, выражать просьбу, знакомиться, развивает у детей умения отвечать на вопросы, используя форму простого предложения или высказывания из 2-3 простых фраз; • педагог способствует освоению умений монологической речи: по вопросам составлять рассказ по картинке из 3-4 предложений; совместно с педагогом пересказывать хорошо знакомые сказки; читать наизусть короткие стихотворения, слушать чтение детских книг и рассматривать иллюстрации.
5) Подготовка детей к обучению грамоте:		
	<p>формировать умение вслушиваться в звучание слова, знакомить детей с терминами «слово», «звук» в практическом плане.</p>	
6) Интерес к художественной литературе:		
	<ul style="list-style-type: none"> • обогащать опыт восприятия жанров фольклора (потешки, песенки, прибаутки, сказки о животных) и художественной литературы (небольшие авторские сказки, рассказы, стихотворения); • формировать навык совместного слушания выразительного чтения и рассказывания (с наглядным сопровождением и без него); 	<p>педагог формирует у детей умение вслушиваться в звучание слова, закрепляет в речи детей термины «слово», «звук» в практическом плане.</p> <p>Примерный перечень художественной литературы</p> <ul style="list-style-type: none"> • <i>Малые формы фольклора.</i> «Ай, качи-качи-качи...», «Божья коровка...», «Волчок-волчок, шерстяной бочок...», «Дождик, дождик, пуще...», «Еду-еду к бабе, к деду...», «Жили у бабуся...», «Зайка, попляши...», «Заря-заряница...»; «Как без дудки, без дуды...», «Как у нашего кота...», «Кисонька-мурысенька...», «Курочка-рябушечка...», «На улице три курицы...», «Ночь пришла...», «Пальчик-мальчик...», «Привяжу я козлика»,

- способствовать восприятию и пониманию содержания и композиции текста (поступки персонажей, последовательность событий в сказках, рассказах);
- формировать умение внятно, не спеша произносить небольшие потешки и стихотворения, воспроизводить короткие ролевые диалоги из сказок и прибауток в играх-драматизациях, повторять за педагогом знакомые строчки и рифмы из стихов, песенок, пальчиковых игр;
- поддерживать общение детей друг с другом и с педагогом в процессе совместного рассматривания книжек-картинок, иллюстраций;
- поддерживать положительные эмоциональные проявления (улыбки, смех, жесты) детей в процессе совместного слушания художественных произведений.

«Радуга-дуга...», «Сидит белка на тележке...», «Сорока, сорока...», «Тень, тень, потетень...», «Тили-бом! Тили-бом!..», «Травка-муравка...», «Чики-чики-чикалочки...».

• *Русские народные сказки.* «Бычок - черный бочок, белые копытца» (обработано М. Булатова); «Волк и козлята» (обработано А.Н. Толстого); «Кот, петух и лиса» (обработано М. Боголюбской); «Лиса и заяц» (обработано В. Даля); «Снегурочка и лиса» (обработано М. Булатова); «У страха глаза велики» (обработано М. Серовой).

• *Фольклор народов мира.*

✓ *Песенки.* «Кораблик», «Храбрецы», «Маленькие феи», «Три зверолова» англ., обработано С. Маршака; «Что за грохот», пер. с латыш. С. Маршака; «Купите лук...», пер. с шотл. И. Токмаковой; «Разговор лягушек», «Несговорчивый удод», «Помогите!» пер. с чеш. С. Маршака.

✓ *Сказки.* «Два жадных медвежонка», венг., обработано А. Краснова и В. Важаева; «Упрямые козы», узб. обработано Ш. Сагдуллы; «У солнышка в гостях», пер. со словац. С. Могилевской и Л. Зориной; «Храбрец-молодец», пер. с болгар. Л. Грибовой; «Пых», белорус., обработано Н. Мялика; «Лесной мишка и проказница мышка», латыш., обработано Ю. Ванага, пер. Л. Воронковой.

• *Произведения поэтов и писателей России.*

✓ *Поэзия.* Бальмонт К.Д. «Осень»; Благинина Е.А. «Радуга»; Городецкий С.М. «Кто это?»; Заболоцкий Н.А. «Как мыши с котом воювали»; Кольцов А.В. «Дуют ветры...» (из стихотворения «Русская песня»); Косяков И.И. «Все она»; Майков А.Н. «Колыбельная песня»; Маршак С.Я. «Детки в клетке» (стихотворения из цикла по выбору), «Тихая сказка», «Сказка об умном мышонке»; Михалков С.В. «Песенка друзей»; Мошковская Э.Э. «Жадина»; Плещеев А.Н. «Осень наступила...», «Весна» (в сокр.); Пушкин А.С. «Ветер, ветер! Ты могуч!..», «Свет наш, солнышко!..», по выбору); Токмакова

И.П. «Медведь»; Чуковский К.И. «Мойдодыр», «Муха- цокотуха», «Ёжики смеются», «Ёлка», Айболит», «Чудо-дерево», «Черепашка» (по выбору).

- ✓ *Проза.* Бианки В.В. «Купание медвежат»; Воронкова Л.Ф. «Снег идет» (из книги «Снег идет»); Дмитриев Ю. «Синий шалашик»; Житков Б.С. «Что я видел» (1-2 рассказа по выбору); Зартайская И. «Душевные истории про Пряника и Вареника»; Зощенко М.М. «Умная птичка»; Прокофьева С.Л. «Маша и Ойка», «Сказка про грубое слово «Уходи»», «Сказка о невоспитанном мышонке» (из книги «Машины сказки», по выбору); Сутеев В.Г. «Три котенка»; Толстой Л.Н. «Птица свила гнездо...»; «Таня знала буквы...»; «У Вари был чиж...», «Пришла весна...» (1-2 рассказа по выбору); Ушинский К.Д. «Петушок с семьей», «Уточки», «Васька», «Лиса-Патрикеевна» (1-2 рассказа по выбору); Хармс Д.И. «Храбрый ёж».

• *Произведения поэтов и писателей разных стран.*

- ✓ *Поэзия.* Виеру Г. «Ёжик и барабан», пер. с молд. Я. Акима; Воронько П. «Хитрый ёжик», пер. с укр. С. Маршака; Дьюдни А. «Лама красная пижама», пер. Т. Духановой; Забила Н.Л. «Карандаш», пер. с укр. З. Александровой; Капутикян С. «Кто скорее допьет», пер. с арм. Спендиаровой; Карем М. «Мой кот», пер. с франц. М. Кудиновой; Макбрэтни С. «Знаешь, как я тебя люблю», пер. Е. Канищевой, Я. Шапиро; Милева Л. «Быстроножка и серая Одежка», пер. с болг. М. Маринова.
- ✓ *Проза.* Бехлерова Х. «Капустный лист», пер. с польск. Г. Лукина; Биссет Д. «Лягушка в зеркале», пер. с англ. Н. Шерешевской; Муур Л. «Крошка Енот и Тот, кто сидит в пруду», пер. с англ. О. Образцовой; Чапек И. «В лесу» (из книги «Приключения песика и кошечки»), пер. чешек. Г. Лукина.

	<p>Решение совокупных задач воспитания в рамках образовательной области «Речевое развитие» направлено на приобщение детей к ценностям «Культура» и «Красота», что предполагает:</p> <ul style="list-style-type: none"> • владение формами речевого этикета, отражающими принятые в обществе правила и нормы культурного поведения; • воспитание отношения к родному языку как ценности, умения чувствовать красоту языка, стремления говорить красиво (на правильном, богатом, образном языке).
--	--

2.1.1.4 Особенности организации образовательного процесса по образовательной области «Художественно-эстетическое развитие»

Художественно-эстетическое развитие	1) приобщение к искусству:
<ul style="list-style-type: none"> • продолжать развивать художественное восприятие, подводить детей к восприятию произведений искусства (разглядывать и чувствовать); воспитывать интерес к искусству; • формировать понимание красоты произведений искусства, потребность общения с искусством; • развивать у детей эстетические чувства при восприятии музыки, изобразительного, народного декоративно-прикладного искусства; • содействовать возникновению положительного эмоционального отклика на красоту окружающего мира, выраженного в произведениях искусства; • формировать патриотическое отношение и чувство сопричастности к природе родного края, к семье в процессе музыкальной, изобразительной, театрализованной деятельности; 	<p>1) Педагог подводит детей к восприятию произведений искусства, содействует возникновению эмоционального отклика на музыкальные произведения, произведения народного и профессионального изобразительного искусства. Знакомит детей с элементарными средствами выразительности в разных видах искусства (цвет, звук, форма, движение, жесты, интонация), подводит к различению видов искусства через художественный образ. Педагог формирует у детей умение сосредотачивать внимание на эстетическую сторону предметно-пространственной среды, природных явлений.</p> <p>2) Педагог формирует у детей патриотическое отношение и чувства сопричастности к природе родного края, к семье в процессе музыкальной, изобразительной, театрализованной деятельности.</p> <p>3) Педагог в процессе ознакомления с народным искусством: глиняными игрушками, игрушками из соломы и дерева, предметами быта и одежды; скульптурой малых форм; репродукциями картин русских художников, с детскими книгами (иллюстрации художников Ю. Васнецова, В. Сутеева, Е. Чарушина), с близкими детскому опыту живописными образами, формирует у ребёнка эстетическое и эмоционально-нравственное отношение к отражению окружающей действительности в изобразительном искусстве и художественных произведениях.</p>

	<ul style="list-style-type: none"> • знакомить детей с элементарными средствами выразительности в разных видах искусства (музыке, изобразительном искусстве, театрализованной деятельности); • готовить детей к посещению кукольного театра, выставки детских работ и так далее; • приобщать детей к участию в концертах, праздниках в семье и ДОО: исполнение танца, песни, чтение стихов; 	<p>4) Педагог развивает у детей эстетическое восприятие, умение видеть красоту и своеобразие окружающего мира, вызывать у детей положительный эмоциональный отклик на красоту природы, поддерживать желание отображать полученные впечатления в продуктивных видах художественно-эстетической деятельности.</p> <p>5) Педагог начинает приобщать детей к посещению кукольного театра, различных детских художественных выставок.</p> <hr/> <p><i>Примерный перечень произведений изобразительного искусства.</i></p> <ul style="list-style-type: none"> • <i>Иллюстрации к книгам:</i> Е.И. Чарушин «Рассказы о животных»; Ю.А. Васнецов к книге Л.Н. Толстого «Три медведя». • <i>Иллюстрации, репродукции картин:</i> П.П. Кончаловский «Клубника», «Сирень в корзине»; К.С. Петров-Водкин «Яблоки на красном фоне»; Н.Н. Жуков «Ёлка в нашей гостиной»; М.И. Климентов «Курица с цыплятами».
	<p style="text-align: center;">2)</p> <ul style="list-style-type: none"> • формировать у детей интерес к занятиям изобразительной деятельностью; формировать у детей знания в области изобразительной деятельности; развивать у детей эстетическое восприятие; • формировать умение у детей видеть цельный художественный образ в единстве изобразительно-выразительных средств колористической, композиционной и смысловой трактовки; • формировать умение у детей в рисовании, лепке, аппликации изображать простые предметы и явления, передавая их образную выразительность; 	<p style="text-align: center;">изобразительная деятельность:</p> <hr/> <p>Педагог формирует у детей интерес к занятиям изобразительной деятельностью; воспитывает у детей художественный вкус и чувство гармонии; продолжает развивать у детей художественное восприятие, закрепляет у детей умение выделять цвет, форму, величину как особые свойства предметов, группировать однородные предметы по нескольким сенсорным признакам: величине, форме, цвету, активно включая все органы чувств; учит детей видеть и восхищаться красотой изображенных предметов (формой, цветом) на картинах и при рассматривании народных игрушек, декоративно-прикладных изделий.</p> <p>1) Рисование:</p> <ul style="list-style-type: none"> • педагог формирует у детей интерес к рисованию; умение передавать в рисунках красоту окружающих предметов и природы (голубое небо с белыми облаками; кружащиеся на ветру и падающие на землю разноцветные листья; снежинки и тому подобное); • продолжает учить правильно держать карандаш, фломастер, кисть, не напрягая мышц и не сжимая сильно пальцы; формирует навык свободного

- находить связь между предметами и явлениями окружающего мира и их изображениями (в рисунке, лепке, аппликации);
- развивать положительный эмоциональный отклик детей на эстетические свойства и качества предметов, на эстетическую сторону явлений природы и окружающего мира; отображать свои представления и впечатления об окружающем мире доступными графическими и живописными средствами;
- формировать у детей способы зрительного и тактильного обследования различных объектов для обогащения и уточнения восприятия особенностей их формы, пропорций, цвета, фактуры;
- вызывать у детей положительный эмоциональный отклик на красоту природы, произведения искусства (книжные иллюстрации, изделия народных промыслов, предметы быта и другое);
- формировать умение у детей создавать как индивидуальные, так и коллективные композиции в рисунках, лепке, аппликации;
- знакомить детей с народной игрушкой (филимоновской, дымковской, семеновской, богородской) для обогащения зрительных впечатлений и показа условно-обобщенной трактовки художественных образов;
- переводить детей от рисования-подражания к самостоятельному творчеству;

движения руки с карандашом и кистью во время рисования; учит детей набирать краску на кисть: аккуратно обмакивать её всем ворсом в баночку с краской, снимать лишнюю краску о край баночки легким прикосновением ворса, хорошо промывать кисть, прежде чем набрать краску другого цвета; приучает детей осушать промытую кисть о мягкую тряпочку или бумажную салфетку; закрепляет знание названий цветов (красный, синий, зеленый, желтый, белый, черный); знакомит детей с оттенками (розовый, голубой, серый); педагог обращает внимание детей на подбор цвета, соответствующего изображаемому предмету; учит детей ритмичному нанесению линий, штрихов, пятен, мазков (оппадают с деревьев листочки, идет дождь, «снег, снег кружится, белая вся улица», «дождик, дождик, кап, кап, кап...»);

- педагог формирует у детей умение изображать простые предметы, рисовать прямые линии (короткие, длинные) в разных направлениях, перекрещивать их (полоски, ленточки, дорожки, заборчик, клетчатый платочек и другое); подводит детей к изображению предметов разной формы (округлая, прямоугольная) и предметов, состоящих из комбинаций разных форм и линий (неваляшка, снеговик, цыпленок, тележка, вагончик и другое); формирует у детей умение создавать несложные сюжетные композиции, повторяя изображение одного предмета (елочки на нашем участке, неваляшки гуляют) или изображая разнообразные предметы, насекомых и тому подобное (в траве ползают жучки и червячки; колобок катится по дорожке и другое); учит детей располагать изображения по всему листу.

2) Лепка:

педагог формирует у детей интерес к лепке; закрепляет представления детей о свойствах глины, пластилина, пластической массы и способах лепки; учит детей раскатывать комочки прямыми и круговыми движениями, соединять концы получившейся палочки, сплющивать шар, сминая его ладонями обеих рук; педагог побуждает детей украшать вылепленные предметы, используя палочку с заточенным концом; учит детей создавать предметы, состоящие из 2-3 частей, соединяя их путем прижимания друг к другу; закрепляет у детей

умение аккуратно пользоваться глиной, класть комочки и вылепленные предметы на дощечку; учит детей лепить несложные предметы, состоящие из нескольких частей (неваляшка, цыпленок, пирамидка и другие); педагог предлагает объединять вылепленные фигурки в коллективную композицию (неваляшки водят хоровод, яблоки лежат на тарелке и так далее); педагог воспитывает у детей способность радоваться от восприятия результата общей работы.

3) Аппликация:

педагог приобщает детей к искусству аппликации, формирует интерес к этому виду деятельности; учит детей предварительно выкладывать (в определенной последовательности) на листе бумаги готовые детали разной формы, величины, цвета, составляя изображение (задуманное ребёнком или заданное педагогом), и наклеивать их; педагог учит детей аккуратно пользоваться клеем: намазывать его кисточкой тонким слоем на обратную сторону наклеиваемой фигуры (на специально приготовленной клеенке); прикладывать стороной, намазанной клеем, к листу бумаги и плотно прижимать салфеткой; педагог формирует у детей навык аккуратной работы; учит детей создавать в аппликации на бумаге разной формы (квадрат, розетка и другое) предметные и декоративные композиции из геометрических форм и природных материалов, повторяя и чередуя их по форме и цвету; развивает у детей чувство ритма; педагог закрепляет у детей знание формы предметов и их цвета;

4) Народное декоративно-прикладное искусство:

педагог приобщает детей к декоративной деятельности: учит украшать дымковскими узорами силуэты игрушек, вырезанных педагогом (птичка, козлик, конь и другие), и разных предметов (блюдечко, рукавички).

3) конструктивная деятельность:

	<ul style="list-style-type: none"> • совершенствовать у детей конструктивные умения; • формировать умение у детей различать, называть и использовать основные строительные детали (кубики, кирпичики, пластины, цилиндры, трехгранные призмы); сооружать новые постройки, используя полученные ранее умения (накладывание, приставление, прикладывание); • формировать умение у детей использовать в постройках детали разного цвета; 	<ul style="list-style-type: none"> • Педагог учит детей простейшему анализу созданных построек; вызывает чувство радости при удавшейся постройке. • Учит детей располагать кирпичики, пластины вертикально (в ряд, по кругу, по периметру четырехугольника), ставить их плотно друг к другу, на определенном расстоянии (заборчик, ворота). • Педагог побуждает детей к созданию вариантов конструкций, добавляя другие детали (на столбики ворот ставить трехгранные призмы, рядом со столбами - кубики и другое). Учит детей изменять постройки двумя способами: заменяя одни детали другими или надстраивая их в высоту, длину (низкая и высокая башенка, короткий и длинный поезд). • Развивает у детей желание сооружать постройки по собственному замыслу. • Продолжает формировать умение у детей обыгрывать постройки, объединять их по сюжету: дорожка и дома - улица; стол, стул, диван - мебель для кукол. • Педагог приучает детей после игры аккуратно складывать детали в коробки. • Педагог знакомит детей со свойствами песка, снега, сооружая из них постройки.
	4) музыкальная деятельность:	
	1) Слушание:	

	<ul style="list-style-type: none"> • развивать у детей эмоциональную отзывчивость на музыку; знакомить детей с тремя жанрами музыкальных произведений: песней, танцем, маршем; • формировать у детей умение узнавать знакомые песни, пьесы; чувствовать характер музыки (веселый, бодрый, спокойный), эмоционально на нее реагировать; выражать свое настроение в движении под музыку; • учить детей петь простые народные песни, попевки, прибаутки, передавая их настроение и характер; • поддерживать детское экспериментирование с немusикальными (шумовыми, природными) и музыкальными звуками и исследования качеств музыкального звука: высоты, длительности, динамики, тембра; 	<p>педагог учит детей слушать музыкальное произведение до конца, понимать характер музыки, узнавать и определять, сколько частей в произведении; выражать свои впечатления после прослушивания словом, мимикой, жестом. Развивает у детей способность различать звуки по высоте в пределах октавы - септимы, замечать изменение в силе звучания мелодии (громко, тихо). Совершенствует у детей умение различать звучание музыкальных игрушек, детских музыкальных инструментов (музыкальный молоточек, шарманка, погремушка, барабан, бубен, металлофон и другие).</p> <p>2) Пение:</p>	<p><i>Примерный перечень музыкальных произведений.</i></p> <p>«Осенью», муз. С. Майкапара; «Ласковая песенка», муз. М. Раухвергера, сл. Т. Мираджи; «Колыбельная», муз. С. Разаренова; «Мишка с куклой пляшут полечку», муз. М. Качурбиной; «Зайчик», муз. Л. Лядовой; «Резвушка» и «Капризуля», муз. В. Волкова; «Воробей», муз. А. Руббах; «Дождик и радуга», муз. С. Прокофьева; «Со вьюном я хожу», рус. нар. песня; «Лесные картинки», муз. Ю. Слонова.</p>
--	--	---	--

	<p>педагог способствует развитию у детей певческих навыков: петь без напряжения в диапазоне ре (ми) - ля (си), в одном темпе со всеми, чисто и ясно произносить слова, передавать характер песни (весело, протяжно, ласково, напевно).</p>	<p><i>Примерный перечень музыкальных произведений.</i></p> <ul style="list-style-type: none"> • <i>Упражнения на развитие слуха и голоса.</i> «Лю-лю, бай», рус. нар. колыбельная; «Я иду с цветами», муз. Е. Тиличевой, сл. Л. Дымовой; «Маме улыбаемся», муз. В. Агафонникова, сл. З. Петровой; пение народной потешки «Солнышко-ведрышко»; муз. В. Карасевой, сл. Народные. • <i>Песни.</i> «Петушок» и «Ладушки», рус. нар. песни; «Зайчик», рус. нар. песня, обр. Н. Лобачева; «Зима», муз. В. Карасевой, сл. Н. Френкель; «Наша елочка», муз. М. Красева, сл. М. Клоковой; «Прокати, лошадка, нас», муз. В. Агафонникова и К. Козыревой, сл. И. Михайловой; «Маме песенку пою», муз. Т. Попатенко, сл. Е. Авдиенко; «Цыплята», муз. А. Филиппенко, сл. Т. Волгиной.
	<p>3) Песенное творчество:</p> <p>педагог учит детей допевать мелодии колыбельных песен на слог «баю-баю» и веселых мелодий на слог «ля-ля». Способствует у детей формированию навыка сочинительства веселых и грустных мелодий по образцу.</p>	<p><i>Примерный перечень музыкальных произведений.</i></p> <p>«Бай-бай, бай-бай», «Лю-лю, бай», рус. нар. колыбельные; «Как тебя зовут?», «Спой колыбельную», «Ах ты, котенька-коток», рус. нар. колыбельная; придумывание колыбельной мелодии и плясовой мелодии.</p>

4) Музыкально-ритмические движения:

• педагог учит детей двигаться в соответствии с двухчастной формой музыки и силой её звучания (громко, тихо); реагировать на начало звучания музыки и её окончание. Совершенствует у детей навыки основных движений (ходьба и бег). Учит детей маршировать вместе со всеми и индивидуально, бегать легко, в умеренном и быстром темпе под музыку. Педагог улучшает качество исполнения танцевальных движений: приотопывания попеременно двумя ногами и одной ногой. Развивает у детей умение кружиться в парах, выполнять прямой галоп, двигаться под музыку ритмично и согласно темпу и характеру музыкального произведения с предметами, игрушками и без них. Педагог способствует у детей развитию навыков выразительной и эмоциональной передачи игровых и сказочных образов: идет медведь, крадется кошка, бегают мышата, скачет зайка, ходит петушок, клюют зернышки цыплята, летают птички и так далее;

Примерный перечень музыкальных произведений.

• *Музыкально-ритмические движения.*
Игровые упражнения, ходьба и бег под музыку «Марш и бег»
А. Александрова; «Скачут лошади», муз. Т. Попатенко; «Шагаем как физкультурники», муз. Т. Ломовой; «Топотушки», муз. М. Раухвергера; «Птички летают», муз. Л. Банниковой; перекатывание мяча под музыку Д. Шостаковича (вальс-шутка); бег с хлопками под музыку Р. Шумана (игра в жмурки).
• *Этюды-драматизации.* «Зайцы и лиса», муз. Е. Вихаревой; «Медвежата», муз. М. Красева, сл. Н. Френкель; «Птички летают», муз. Л. Банниковой; «Жуки», венгер. нар. мелодия, обраб. Л. Вишкарева.
• *Игры.* «Солнышко и дождик», муз. М. Раухвергера, сл. А. Барто; «Жмурки с Мишкой», муз. Ф. Флотова; «Где погремушки?», муз. А. Александрова; «Зайка, выходи», муз. Е. Тиличевой; «Игра с куклой», муз. В. Карасевой; «Ходит Ваня», рус. нар. песня, обр. Н. Метлова.

		<ul style="list-style-type: none"> • педагог активизирует танцевально-игровое творчество детей; поддерживает у детей самостоятельность в выполнении танцевальных движений под плясовые мелодии; учит детей точности выполнения движений, передающих характер изображаемых животных; • педагог поощряет детей в использовании песен, музыкально-ритмических движений, музыкальных игр в повседневной жизни и различных видах досуговой деятельности (праздниках, развлечениях и других видах досуговой деятельности); 	<ul style="list-style-type: none"> • <i>Хороводы и пляски.</i> «Пляска с погремушками», муз. и сл. В. Антоновой; «Пальчики и ручки», рус. нар. мелодия, обраб. М. Раухвергера; танец с листочками под рус. нар. плясовую мелодию; «Пляска с листочками», муз. Н. Китаевой, сл. А. Ануфриевой; «Танец около елки», муз. Р. Равина, сл. П. Границыной; танец с платочками под рус. нар. мелодию; «Помирились», муз. Т. Вилькорейской. • <i>Характерные танцы.</i> «Танец снежинок», муз. Бекмана; «Фонарики», муз. Р. Рустамова; «Танец зайчиков», рус. нар. мелодия; «Вышли куклы танцевать», муз. В. Витлина. • <i>Развитие танцевально-игрового творчества.</i> «Пляска», муз. Р. Рустамова; «Зайцы», муз. Е. Тиличевой; «Веселые ножки», рус. нар. мелодия, обраб. В. Агафонникова; «Волшебные платочки», рус. нар. мелодия, обраб. Р. Рустамова. • <i>Музыкально-дидактические игры.</i> Развитие звуковысотного слуха. «Птицы и птенчики», «Веселые матрешки», «Три медведя». Развитие ритмического слуха. «Кто как идет?», «Веселые дудочки». Развитие
--	--	--	---

			<p>тембрового и динамического слуха. «Громко - тихо», «Узнай свой инструмент»; «Колокольчики».</p> <p>Определение жанра и развитие памяти. «Что делает кукла?», «Узнай и спой песню по картинке».</p>
		<p>5) Игра на детских музыкальных инструментах:</p> <ul style="list-style-type: none"> • педагог знакомит детей с некоторыми детскими музыкальными инструментами: дудочкой, металлофоном, колокольчиком, бубном, погремушкой, барабаном, а также их звучанием; учит детей подыгрывать на детских ударных музыкальных инструментах. Формирует умение у детей сравнивать разные по звучанию детские музыкальные инструменты (предметы) в процессе манипулирования, звукоизвлечения; • поощряет детей в самостоятельном экспериментировании со звуками в разных видах деятельности, исследовании качества музыкального звука: высоты, длительности, тембра. 	<p>Подыгрывание на детских ударных музыкальных инструментах. Народные мелодии.</p>
		5)	театрализованная деятельность:

	<ul style="list-style-type: none">• воспитывать у детей устойчивый интерес детей к театрализованной игре, создавать условия для её проведения;• формировать положительные, доброжелательные, коллективные взаимоотношения;• формировать умение следить за развитием действия в играх-драматизациях и кукольных спектаклях, созданных силами взрослых и старших детей;• формировать умение у детей имитировать характерные действия персонажей (птички летают, козленок скачет), передавать эмоциональное состояние человека (мимикой, позой, жестом, движением).• познакомить детей с различными видами театра (кукольным, настольным, пальчиковым, театром теней, театром на фланелеграфе);• знакомить детей с приемами вождения настольных кукол; формировать у детей умение сопровождать движения простой песенкой; вызывать желание действовать с элементами костюмов (шапочки, воротнички и так далее) и атрибутами как внешними символами роли;• формировать у детей интонационную выразительность речи в процессе театрально-игровой деятельности;• развивать у детей диалогическую речь в процессе театрально-игровой деятельности;	<p>Педагог формирует у детей интерес к театрализованной деятельности, знакомит детей с различными видами театра (настольный, плоскостной, театр игрушек) и умением использовать их в самостоятельной игровой деятельности. Учитель передает песенные, танцевальные характеристики персонажей (ласковая кошечка, мишка косолапый, маленькая птичка и так далее). Формирует умение использовать в игре различные шапочки, воротнички, атрибуты. Педагог поощряет участие детей в играх-драматизациях, формирует умение следить за сюжетом.</p>
--	--	--

	<ul style="list-style-type: none"> • формировать у детей умение следить за развитием действия в драматизациях и кукольных спектаклях; • формировать у детей умение использовать импровизационные формы диалогов действующих лиц в хорошо знакомых сказках; 	
б) культурно-досуговая деятельность:		
	<ul style="list-style-type: none"> • способствовать организации культурно-досуговой деятельности детей по интересам, обеспечивая эмоциональное благополучие и отдых; • помогать детям организовывать свободное время с интересом; создавать условия для активного и пассивного отдыха; • создавать атмосферу эмоционального благополучия в культурно-досуговой деятельности; • развивать интерес к просмотру кукольных спектаклей, прослушиванию музыкальных и литературных произведений; • формировать желание участвовать в праздниках и развлечениях; формировать основы праздничной культуры и навыки общения в ходе праздника и развлечения. 	<p>1) Педагог организует культурно-досуговую деятельность детей по интересам, обеспечивая эмоциональное благополучие и отдых.</p> <p>2) Педагог учит детей организовывать свободное время с пользой. Развивает умение проявлять интерес к различным видам досуговой деятельности (рассматривание иллюстраций, рисование, пение и так далее), создает атмосферу эмоционального благополучия. Побуждает к участию в развлечениях (играх-забавах, музыкальных рассказах, просмотрах настольного театра и так далее). Формирует желание участвовать в праздниках. Педагог знакомит с культурой поведения в ходе праздничных мероприятий.</p>
<p>Решение совокупных задач воспитания в рамках образовательной области «Художественно-эстетическое развитие» направлено на приобщение детей к ценностям «Культура» и «Красота», что предполагает:</p> <ul style="list-style-type: none"> • воспитание эстетических чувств (удивления, радости, восхищения) к различным объектам и явлениям окружающего мира (природного, бытового, социального), к произведениям разных видов, жанров и стилей искусства (в соответствии с возрастными особенностями); • приобщение к традициям и великому культурному наследию российского народа, шедеврам мировой художественной культуры; 		

	<ul style="list-style-type: none"> • становление эстетического, эмоционально-ценностного отношения к окружающему миру для гармонизации внешнего и внутреннего мира ребёнка; • создание условий для раскрытия детьми базовых ценностей и их проживания в разных видах художественно-творческой деятельности; • формирование целостной картины мира на основе интеграции интеллектуального и эмоционально-образного способов его освоения детьми; • создание условий для выявления, развития и реализации творческого потенциала каждого ребёнка с учётом его индивидуальности, поддержка его готовности к творческой самореализации и сотворчеству с другими людьми (детьми и взрослыми).
--	--

2.1.1.5 Особенности организации образовательного процесса по образовательной области «Физическое развитие»

Физическое развитие	<ul style="list-style-type: none"> • обогащать двигательный опыт детей, используя упражнения основной гимнастики (строевые упражнения, основные движения, общеразвивающие, в том числе музыкально-ритмические упражнения), спортивные упражнения, подвижные игры, помогая согласовывать свои действия с действиями других детей, соблюдать правила в игре; • развивать психофизические качества, ориентировку в пространстве, координацию, равновесие, способность быстро реагировать на сигнал; • формировать интерес и положительное отношение к занятиям физической культурой и активному отдыху, воспитывать самостоятельность; 	<p>Педагог формирует умение организованно выполнять строевые упражнения, находить свое место при совместных построениях, передвижениях. Выполнять общеразвивающие, музыкально-ритмические упражнения по показу; создает условия для активной двигательной деятельности и положительного эмоционального состояния детей. Педагог воспитывает умение слушать и следить за показом, выполнять предложенные задания сообща, действуя в общем для всех темпе. Организует подвижные игры, помогая детям выполнять движения с эмоциональным отражением замысла, соблюдать правила в подвижной игре.</p> <p>Педагог продумывает и организует активный отдых, приобщает детей к здоровому образу жизни, к овладению элементарными нормами и правилами поведения в двигательной деятельности, формирует умения и навыки личной гигиены, воспитывает полезные для здоровья привычки.</p> <p>1) Основная гимнастика (основные движения, общеразвивающие и строевые упражнения).</p> <ul style="list-style-type: none"> • <i>Основные движения:</i>
----------------------------	--	--

- укреплять здоровье детей средствами физического воспитания, создавать условия для формирования правильной осанки, способствовать усвоению правил безопасного поведения в двигательной деятельности;
- закреплять культурно-гигиенические навыки и навыки самообслуживания, формируя полезные привычки, приобщая к здоровому образу жизни.

- бросание, катание, ловля, метание: прокатывание двумя руками большого мяча вокруг предмета, подталкивая его сверху или сзади; скатывание мяча по наклонной доске; катание мяча друг другу, сидя парами ноги врозь, стоя на коленях; прокатывание мяча в воротца, под дугу, стоя парами; ходьба вдоль скамейки, прокатывая по ней мяч двумя и одной рукой; произвольное прокатывание обруча, ловля обруча, катящегося от педагога; бросание мешочка в горизонтальную цель (корзину) двумя и одной рукой; подбрасывание мяча вверх и ловля его; бросание мяча о землю и ловля его; бросание и ловля мяча в парах; бросание, одной рукой мяча в обруч, расположенный на уровне глаз ребёнка, с расстояния 1,5 м; метание вдаль; перебрасывание мяча через сетку;
- ползание, лазанье: ползание на четвереньках на расстояние 4-5-6 м до кегли (взять её, встать, выпрямиться, поднять двумя руками над головой); по гимнастической скамейке, за катящимся мячом; проползание на четвереньках под 3-4 дугами (высота 50 см, расстояние 1 м); ползание на четвереньках с опорой на ладони и ступни по доске; влезание на лесенку-стремянку или гимнастическую стенку произвольным способом (не пропуская реек) и спуск с нее; подлезание под дугу, не касаясь руками пола;
- ходьба: ходьба в заданном направлении, небольшими группами, друг за другом по ориентирам (по прямой, по кругу, обходя предметы, в рассыпную, «змейкой», с поворотом и сменой направления); на носках; высоко поднимая колени, перешагивая предметы, с остановкой по сигналу; парами друг за другом, в разных направлениях; с выполнением заданий (присесть, встать, идти дальше); по наклонной доске; в чередовании с бегом;
- бег: бег группами и по одному за направляющим, в рассыпную, со сменой темпа; по кругу, обегая предметы, между двух или вдоль одной линии; со сменой направления, с остановками, мелким шагом, на носках; в чередовании с ходьбой; убегание от ловящего, ловля убегающего; бег в течение 50-60 сек; быстрый бег 10-15 м; медленный бег 120- 150 м;

- | | | |
|--|--|--|
| | | <ul style="list-style-type: none">• прыжки: прыжки на двух и на одной ноге; на месте, продвигаясь вперед на 2-3 м; через линию, (вперед и, развернувшись, в обратную сторону); в длину с места (не менее 40 см); через 2 линии (расстояние 25-30 см), из обруча в обруч (плоский) по прямой; через 4-6 параллельных линий (расстояние 15-20 см); спрыгивание (высота 10-15 см), перепрыгивание через веревку (высота 2-5 см);• упражнения в равновесии: ходьба по прямой и извилистой дорожке (ширина 15-20 см, длина 2-2,5 м), обычным и приставным шагом; по гимнастической скамье, по ребристой доске, наклонной доске; перешагивая рейки лестницы, лежащей на полу; по шнуру, плоскому обручу, лежащему на полу, приставным шагом; с выполнением заданий (присесть, встать и продолжить движение); на носках, с остановкой.• <i>Общеразвивающие упражнения:</i>• упражнения для кистей рук, развития и укрепления мышц плечевого пояса: поднятие и опускание прямых рук вперед, отведение их в стороны, вверх, на пояс, за спину (одновременно, поочередно); перекладывание предмета из одной руки в другую; хлопки над головой и перед собой; махи руками; упражнения для кистей рук;• упражнения для развития и укрепления мышц спины и гибкости позвоночника: потягивание, приседание, обхватив руками колени; наклоны вперед и в стороны; сгибание и разгибание ног из положения сидя; поднятие и опускание ног из положения лежа; повороты со спины на живот и обратно;• упражнения для развития и укрепления мышц ног и брюшного пресса: поднятие и опускание ног, согнутых в коленях; приседание с предметами, поднятие на носки; выставление ноги вперед, в сторону, назад;• музыкально-ритмические упражнения, разученные на музыкальных занятиях, педагог включает в содержание физкультурных занятий, различные формы активного отдыха и подвижные игры: ритмичная ходьба и бег под |
|--|--|--|

музыку по прямой и по кругу, держась за руки, на носках, топающим шагом, вперед, приставным шагом; поочередное выставление ноги вперед, на пятку, притопывание, приседания «пружинки», кружение; имитационные движения - разнообразные упражнения, раскрывающие понятный детям образ, настроение или состояние (веселый котенок, хитрая лиса, шустрый зайчик и так далее).

• *Строевые упражнения:*

педагог предлагает детям следующие строевые упражнения: построение в колонну по одному, в шеренгу, в круг по ориентирам; перестроение в колонну по два, в рассыпную, смыкание и размыкание обычным шагом, повороты направо и налево переступанием.

Педагог выполняет вместе с детьми упражнения из разных исходных положений (стоя, ноги слегка расставлены, ноги врозь, сидя, лежа на спине, животе, с заданным положением рук), с предметами (кубики двух цветов, флажки, кегли и другое).

2) **Подвижные игры:** педагог поддерживает активность детей в процессе двигательной деятельности, организуя сюжетные и несюжетные подвижные игры. Воспитывает умение действовать сообща, соблюдать правила, начинать и заканчивать действия по указанию и в соответствии с сюжетом игры, двигаться определенным способом и в заданном направлении, придавать своим движениям выразительность (кошка просыпается, потягивается, мяукает).

3) **Спортивные упражнения:** педагог обучает детей спортивным упражнениям на прогулке или во время физкультурных занятий на свежем воздухе. Катание на санках, лыжах, велосипеде может быть организовано в самостоятельной двигательной деятельности в зависимости от имеющихся условий, а также региональных и климатических особенностей.

• Катание на санках: по прямой, перевоза игрушки или друг друга, и самостоятельно с невысокой горки.

- Ходьба на лыжах: по прямой, ровной лыжне ступающим и скользящим шагом, с поворотами переступанием.
 - Катание на трехколесном велосипеде: по прямой, по кругу, с поворотами направо, налево.
 - Плавание: погружение в воду, ходьба и бег в воде прямо и по кругу, игры с плавающими игрушками в воде.
- 4) **Формирование основ здорового образа жизни:** педагог поддерживает стремление ребёнка самостоятельно ухаживать за собой, соблюдать порядок и чистоту, ухаживать за своими вещами и игрушками; формирует первичные представления о роли чистоты, аккуратности для сохранения здоровья, напоминает о необходимости соблюдения правил безопасности в двигательной деятельности (бегать, не наталкиваясь друг на друга, не толкать товарища, не нарушать правила).
- 5) **Активный отдых.**
- *Физкультурные досуги:* досуг проводится 1-2 раза в месяц во второй половине дня на свежем воздухе, продолжительностью 20-25 минут. Содержание составляют подвижные игры и игровые упражнения, игры-забавы, аттракционы, хороводы, игры с пением, музыкально-ритмические упражнения.
 - *Дни здоровья:* в этот день проводятся подвижные игры на свежем воздухе, физкультурный досуг, спортивные упражнения, возможен выход за пределы участка ДОО (прогулка-экскурсия). День здоровья проводится один раз в квартал.

Решение совокупных задач воспитания в рамках образовательной области «Физическое развитие» направлено на приобщение детей к ценностям «Жизнь», «Здоровье», что предполагает:

- воспитание осознанного отношения к жизни как основоположной ценности и здоровью как совокупности физического, духовного и социального благополучия человека;
- формирование у ребёнка возрастосообразных представлений и знаний в области физической культуры, здоровья и безопасного образа жизни;

становление эмоционально-ценностного отношения к здоровому образу жизни, физическим упражнениям, подвижным играм, закаливанию организма, гигиеническим нормам и правилам;

- воспитание активности, самостоятельности, самоуважения, коммуникабельности, уверенности и других личностных качеств;

- приобщение детей к ценностям, нормам и знаниям физической культуры в целях их физического развития и саморазвития;

- формирование у ребёнка основных гигиенических навыков, представлений о здоровом образе жизни.

2.1.2. Описание вариативных форм, способов, методов и средств реализации Программы с учетом возрастных и индивидуальных особенностей воспитанников, специфики их образовательных потребностей и интересов.

Вариативные формы, способы, методы и средства реализации Программы отражают следующие аспекты образовательной среды:

1. Формы, способы, методы и средства реализации программы, которые отражают следующие аспекты образовательной среды:

- характер взаимодействия с педагогическим работником;
- характер взаимодействия с другими детьми;
- систему отношений ребенка к миру, к другим людям, к себе самому.

2. Взаимодействие педагогических работников с детьми является важнейшим фактором развития ребенка и пронизывает все направления образовательной деятельности.

3. С помощью педагогического работника и в самостоятельной деятельности ребенок учится познавать окружающий мир, играть, рисовать, общаться с окружающими. Процесс приобщения к культурным образцам человеческой деятельности (культуре жизни, познанию мира, речи, коммуникации и прочим), приобретения культурных умений при взаимодействии с педагогическим работником и в самостоятельной деятельности в предметной среде называется процессом овладения культурными практиками.

4. Процесс приобретения общих культурных умений во всей его полноте возможен только в том случае, если педагогический работник выступает в этом процессе в роли партнера, а не руководителя, поддерживая и развивая мотивацию ребенка. Партнерские отношения педагогического работника и ребенка в Организации и в семье являются разумной альтернативой двум диаметрально противоположным подходам: прямому обучению и образованию, основанному на идеях «свободного воспитания». Основной функциональной характеристикой партнерских отношений является равноправное относительно ребенка включение педагогического работника в процесс деятельности. Педагогический работник участвует в реализации поставленной цели наравне с детьми, как более опытный и компетентный партнер.

5. Для личностно-порождающего взаимодействия характерно принятие ребенка таким, какой он есть, и вера в его способности. Педагогический работник не подгоняет ребенка под какой-то определенный «ФГОС ДО», а строит общение с ним с ориентацией на достоинства и индивидуальные особенности ребенка, его характер, привычки, интересы, предпочтения. Он сопереживает ребенку в радости и огорчениях, оказывает поддержку при затруднениях, участвует в его играх и занятиях. Педагогический работник старается избегать запретов и наказаний. Ограничения и порицания используются в случае крайней необходимости, не унижая достоинство ребенка. Такой стиль воспитания обеспечивает ребенку чувство психологической защищенности, способствует развитию его индивидуальности, положительных взаимоотношений с педагогическим работником и другими детьми.

6. Личностно-порождающее взаимодействие способствует формированию у ребенка различных позитивных качеств. Ребенок учится уважать себя и других, т.к. отношение ребенка к себе и другим людям всегда отражает характер отношения к нему окружающих. Он приобретает чувство уверенности в себе, не боится ошибок. Когда педагогический работник предоставляет ребенку самостоятельность, оказывают поддержку, вселяют веру в его силы, он не пасует перед трудностями, настойчиво ищет пути их преодоления.

7) Ребенок не боится быть самим собой, быть искренним. Когда педагогический работник поддерживают индивидуальность ребенка, принимают его таким, каков он есть, избегают неоправданных ограничений и наказаний, ребенок не боится быть самим собой, признавать свои ошибки. Взаимное доверие между педагогическим работником и детьми способствует истинному принятию ребенком моральных норм.

8) Ребенок учится брать на себя ответственность за свои решения и поступки. Ведь педагогический работник везде, где это возможно, предоставляет ребенку право выбора того или действия. Признание за ребенком права иметь свое мнение, выбирать занятия по душе, партнеров по игре способствует формированию у него личностной зрелости и, как следствие, чувства ответственности за свой выбор.

9) Ребенок приучается думать самостоятельно, поскольку педагогические работники не навязывают ему своего решения, а способствуют тому, чтобы он принял собственное.

10) Ребенок учится адекватно выражать свои чувства. Помогая ребенку осознать свои переживания, выразить их словами, педагогические работники содействуют формированию у него умения проявлять чувства социально приемлемыми способами.

11) Ребенок учится понимать других и сочувствовать им, потому что получает этот опыт из общения с педагогическим работником и переносит его на других людей.

Формы получения образования в ДОУ	
Вариативные формы получения образования	
Образовательные технологии	Технологии развивающего обучения Активизирующее общение Игровые технологии Технологии исследовательской деятельности Здоровьесозидающие и здоровьесберегающие технологии (су-джок) Утренний круг Образовательное событие
Виды детской деятельности	двигательная (оборудование для ходьбы, бега, ползания, лазанья, прыгания, занятий с мячом и другое); предметная (образные и дидактические игрушки, реальные предметы и другое); игровая (игры, игрушки, игровое оборудование и другое); коммуникативная (дидактический материал, предметы, игрушки, видеофильмы и другое); познавательно-исследовательская и экспериментирование (натуральные предметы и оборудование); чтения художественной литературы (книги для детского чтения, в том числе аудиокниги, иллюстративный материал); трудовая (оборудование и инвентарь для всех видов труда); продуктивная (оборудование и материалы для лепки, аппликации, рисования и конструирования);

	музыкальная (детские музыкальные инструменты, дидактический материал и другое).
Виды детской деятельности, осуществляемой в режимных моментах	самообслуживание; спонтанные игры: предметные, сюжетно-ролевые; деятельность и взаимодействие обучающихся на прогулке: предметно-практическая, игровая, коммуникативная (свободное общение).
Виды активности ребенка	Восприятие художественной литературы и фольклора Самообслуживание Конструирование Изобразительная (рисование, лепка, аппликация) Музыкальная (восприятие и понимание смысла музыкальных произведений, пение, музыкально-ритмические движения, игры на детских музыкальных инструментах) Двигательная (овладение основными движениями)
Вариативные формы, методы организации образовательной деятельности	
Воспитание	Обучение
методы организации опыта поведения и деятельности (приучение к положительным формам общественного поведения, упражнение, воспитывающие ситуации, игровые методы)	традиционные методы (словесные, наглядные, практические) методы, в основе которых положен характер познавательной деятельности детей
методы мотивации опыта поведения и деятельности (поощрение, методы развития эмоций, игры)	информационно-рецептивный метод: действия ребенка с объектом изучения организуются по представляемой информации (распознающее наблюдение, рассматривание картин, рассказы педагога, чтение)
	репродуктивный метод предполагает создание условий для воспроизведения представлений и способов деятельности, руководство их выполнением (упражнения на основе образца педагога)
	метод проблемного изложения представляет собой постановку проблемы и раскрытие пути ее решения в процессе организации опытов, наблюдений
	исследовательский метод включает составление и предъявление проблемных ситуаций, ситуаций для экспериментирования и опытов
Методы, в основу которых положен характер познавательной деятельности детей младшего возраста	
Проблемное изложение,	

Эвристический метод, Исследовательский метод	
Виды деятельности	
Беседы Просмотр презентаций, видео фильмов Досуговая деятельность Дидактическая игра Подвижная игра, народные игры Проектная деятельность Социальные акции	Образовательные ситуации Различные виды игр и игровых ситуаций Сюжетно-ролевая и театрализованная игры Игра-экспериментирование Взаимодействие и общение обучающихся и педагогических работников и другими детьми) и (или) обучающихся между собой Проекты различной направленности, прежде всего исследовательские Праздники Использование образовательного потенциала режимных моментов
<i>Педагог осуществляет выбор методов воспитания и обучения, учитывая возрастные и личностные особенности детей, педагогический потенциал каждого метода, условия его применения, реализуемые цели и задачи, прогнозирует возможные результаты. Для решения задач воспитания и обучения целесообразно использовать комплекс методов</i>	
Средства для реализации программы	
Раздаточные материалы. Природные материалы и другие.	
<ol style="list-style-type: none"> 1. демонстрационные и раздаточные 2. визуальные, аудиальные, аудиовизуальные 3. естественные и искусственные 4. Реальные: демонстрационные игрушки, карточки; раздаточный материал, природный материал и др. 5. Виртуальные: показ предметов, объектов на экране интерактивной панели. 	
Средства, используемые для развития следующих видов деятельности детей	
вид деятельности	предлагаемое оборудование
двигательная предметная	оборудование для ходьбы, бега, ползания, лазанья, прыгания, занятий с мячом и другое образные и дидактические игрушки, реальные предметы и другое
игровая коммуникативная познавательно-исследовательская экспериментирование	игры, игрушки, игровое оборудование и др. дидактический материал, предметы, игрушки и др. натуральные предметы и оборудование для исследования
чтение художественной литературы трудова	книги для детского чтения, иллюстративный материал оборудование и инвентарь индивидуальных трудовых поручений

продуктивная	оборудование и материалы для лепки, аппликации, рисования и конструирования
музыкальная	детские музыкальные инструменты, дидактический материал и другое
<p>Образовательная деятельность: совместная деятельность педагога и детей, самостоятельная деятельность детей.</p> <p>Варианты совместной деятельности:</p> <ul style="list-style-type: none"> - совместная деятельность педагога с ребёнком, где, взаимодействуя с ребёнком, он выполняет функции педагога: обучает ребёнка чему-то новому; - совместная деятельность ребёнка с педагогом, при которой ребёнок и педагог - равноправные партнеры; - совместная деятельность детей со сверстниками без участия педагога, но по его заданию. Педагог в этой ситуации не является участником деятельности, но выступает в роли её организатора, ставящего задачу группе детей, тем самым, актуализируя лидерские ресурсы самих детей; - самостоятельная, спонтанно возникающая, совместная деятельность детей без всякого участия педагога. Это могут быть самостоятельные игры детей (первые сюжетно-ролевые, режиссерские, театрализованные,), самостоятельная изобразительная деятельность детей. <p>Образовательная деятельность включает:</p>	
Утренний отрезок времени	-Игровые ситуации -Индивидуальные игры - Игры небольшими подгруппами -Развивающее общение педагога с детьми -Практические, проблемные ситуации -Упражнения - Наблюдения за объектами и явлениями природы, трудом взрослых - Трудовые поручения Индивидуальная работа с детьми в соответствии с задачами разных образовательных областей -Продуктивная деятельность детей по интересам детей -Оздоровительные и закаливающие процедуры - Здоровьесберегающие мероприятия -Двигательная деятельность
Занятия	- Обучающие ситуации -Образовательные ситуации -Тематические события - Дидактические игры с куклой, предметами и игрушками
Прогулка	-Наблюдение за объектами и явлениями природы -Конструктивные игры -Элементарная трудовая деятельность детей на участке ДОО - Свободное общение педагога с детьми -Индивидуальная работа -Проведение подвижных игр -Экспериментирование с объектами неживой природы
Вечерний отрезок времени	-Проведение зрелищных мероприятий, развлечений, праздников, -Игровые ситуации, индивидуальные игры и игры небольшими подгруппами - эксперименты -Чтение художественной литературы -Прослушивание аудио-

	записей лучших образцов чтения -Рассматривание иллюстраций -Слушание и исполнение музыкальных произведений, музыкально- ритмические движения, музыкальные игры -Индивидуальная работа по всем видам деятельности и образовательным областям -Работа с родителями (законными представителями)
<i>Время проведения занятий, их продолжительность, длительность перерывов, суммарная образовательная нагрузка для детей дошкольного возраста определяются СанПиН 1.2.3685-21. Содержание и педагогически обоснованную методику проведения занятий педагог выбирает самостоятельно. Подходы к проведению занятий могут отличаться в разных периодах реализации Программы.</i>	
<i>Дошкольное образовательное учреждение самостоятельно определяет средства воспитания и обучения, в том числе технические, соответствующие материалы (в том числе расходные), игровое, спортивное, оздоровительное оборудование, инвентарь, необходимые для реализации Программы</i>	
<p><i>Вариативность форм, методов и средств реализации Программы зависит не только от учета возрастных особенностей обучающихся, их индивидуальных и особых образовательных потребностей, но и от личных интересов, мотивов, ожиданий, желаний детей. Важное значение имеет признание приоритетной субъективной позиции ребенка в образовательном процессе. При выборе форм, методов, средств реализации Программы педагоги учитывают субъектные проявления ребенка в деятельности: интерес к миру; избирательное отношение к социокультурным объектам и разным видам деятельности; инициативность и желание заниматься той или иной деятельностью; самостоятельность в выборе и осуществлении деятельности; творчество в интерпретации объектов культуры и создании продуктов деятельности.</i></p> <p>Выбор педагогами педагогически обоснованных форм, методов, средств реализации Программы, адекватных образовательным потребностям и предпочтениям детей, их соотношение и интеграция при решении задач воспитания и обучения обеспечивает их вариативность.</p>	

Описание форм способов методов и средств реализации Программы

«Социально-коммуникативное развитие»			
Содержание	Совместная деятельность	Режимные моменты	Самостоятельная деятельность
1.Социализация, развитие общения, нравственное воспитание	Интегрированная деятельность Упражнения Игры (дидактические, подвижные) Рассматривание Наблюдение Чтение Беседа Досуг	Игровые упражнения Объяснение Рассматривание Напоминание	Игры развивающие, дидактические, подвижные)

2. Ребенок в семье и сообществе, патриотическое воспитание	Игровые занятия с использованием полифункционального игрового оборудования Игровые упражнения Игры (дидактические, подвижные) Чтение Беседа Досуг	Игровые упражнения Напоминание Объяснение Наблюдение Развивающие игры	Игры (дидактические, развивающие, подвижные)
3. Самообслуживание, самостоятельность, трудовое воспитание	Сюжетно-ролевая игра Игровые обучающие ситуации Наблюдение Целевые прогулки Развивающие игры Ситуативный разговор Чтение Беседы Труд в уголке природы	Сюжетно-ролевая игра Игровые обучающие ситуации Рассматривание Наблюдение Беседа Трудовые поручения Дежурство	Сюжетно-ролевая игра Наблюдение
4. Формирование основ безопасности	Наблюдение Дидактические игры Рассматривание Беседа Игровые обучающие ситуации, Проблемные ситуации Показ презентаций	Наблюдение на прогулке Рассматривание Беседа Игровые упражнения Объяснение Напоминание	Игры (дидактические, развивающие, подвижные) Сюжетно-ролевая игра
«Познавательное развитие»			
1. Формирование элементарных математических представлений	Интегрированная деятельность Упражнения Игры (дидактические, развивающие, подвижные)) Рассматривание Наблюдение Чтение	Игровые упражнения Объяснение Наблюдение	Игры (дидактические, развивающие, подвижные)
2. Познавательно-исследовательская деятельность	Обучение в условиях специально оборудованной полифункциональной интерактивной среде	Игровые упражнения Обследование Наблюдение Наблюдение на прогулке Развивающие игры	Игры (дидактические, развивающие, подвижные) Игры-экспериментирования

	<p>Игровые занятия с использованием полифункционального игрового оборудования</p> <p>Интегрированная деятельность</p> <p>Игровые упражнения</p> <p>Игры (дидактические, подвижные)</p> <p>Игры -экспериментирования</p>		<p>Игры с использованием дидактических материалов</p> <p>Наблюдение</p>
3.Приобщение к социокультурным ценностям	<p>Сюжетно-ролевая игра</p> <p>Игровые обучающие ситуации</p> <p>Наблюдение</p> <p>Целевые прогулки</p> <p>Развивающие игры</p> <p>Целевые прогулки</p> <p>Рассказ</p> <p>Беседы</p>	<p>Сюжетно-ролевая игра</p> <p>Наблюдение</p> <p>Развивающие игры</p> <p>Беседа</p>	<p>Сюжетно-ролевая игра</p> <p>Рассматривание</p> <p>Наблюдение</p> <p>Игры (дидактические, развивающие, подвижные)</p>
4. Ознакомление с миром природы	<p>Игровые занятия с использованием полифункционального игрового оборудования</p> <p>Интегрированная деятельность</p> <p>Наблюдение</p> <p>Игры-эксперименты</p> <p>Дидактические игры</p> <p>Труд в уголке природы</p> <p>Рассматривание</p> <p>Беседа Показ презентации</p>	<p>Трудовые поручения,</p> <p>Наблюдение на прогулке</p> <p>Обследование</p> <p>Рассматривание</p> <p>Беседа</p>	<p>Игры (дидактические, развивающие, подвижные)</p> <p>Игры-экспериментирования</p>
«Речевое развитие»			
1.Развитие речи	<p>Интегрированная деятельность</p> <p>Игровые занятия с использованием полифункционального игрового оборудования</p> <p>Упражнения</p> <p>Игры (дидактические, подвижные, развивающие)</p> <p>Рассматривание</p> <p>Чтение</p>	<p>Игровые упражнения</p> <p>Объяснение</p> <p>Чтение</p>	<p>Игры (дидактические, развивающие, подвижные)</p>

2.Игры (дидактические, развивающие, подвижные)	Игровые занятия с использованием полифункционального игрового оборудования Игровые упражнения Игры (дидактические, подвижные, развивающие) Рассматривание Беседа Игра-драматизация Хороводная игра с пением	Игровые упражнения Объяснение Развивающие игры Беседы Чтение	Игры (дидактические, развивающие, подвижные) Игры-драматизации
«Художественно-эстетическое развитие»			
1.Приобщение к искусству	Интегрированная деятельность Игры (дидактические, развивающие) Рассматривание Наблюдение Чтение Игра	Игровые упражнения Рассматривание Наблюдение Беседы Чтение	Игры (дидактические, развивающие, подвижные)
2. Изобразительная деятельность	Игровые занятия с использованием полифункционального игрового оборудования Игровые упражнения Игры дидактические Показ Игры –экспериментирования Беседы Рассматривание Упражнения Показ презентаций	Игровые упражнения Объяснение Обследование Наблюдение Развивающие игры Беседы	Игры (дидактические, развивающие, подвижные)
3.Конструктивно-модельная деятельность	Игровые занятия с использованием полифункционального игрового оборудования Игровые обучающие ситуации Наблюдение Конструирование Развивающие игры Рассказ Беседы Показ	Сюжетно-ролевая игра Игровые обучающие ситуации Рассматривание Наблюдение Конструирование Рассказ Беседа	Сюжетно-ролевая игра Рассматривание Наблюдение Конструирование

4. Музыкальная деятельность	Слушание музыкальных произведений Экспериментирование со звуками Музыкально-дидактические игры Совместное пение Показ Рассматривание Досуг Упражнения Показ презентаций	Слушание музыкальных произведений Музыкально-дидактические игры Беседа	Музыкально-дидактические игры
«Физическое развитие»			
1.Формирование начальных представлений о здоровом образе жизни	Интегрированная деятельность Игровые занятия с использованием полифункционального игрового оборудования Упражнения Игры (дидактические, развивающие подвижные) Рассматривание Чтение Упражнения Беседы	Игровые упражнения Объяснение Показ Сюжетно-ролевая игра Беседы Чтение Напоминание	Игры (дидактические, развивающие, подвижные) Сюжетно-ролевая игра

Формы и методы работы в режимных моментах.

Режимные моменты занимают значительную часть времени пребывания детей в детском саду. Режимные моменты в целом структурируют время ребенка, разбивая его на знакомые ему ситуации, что важно для формирования устойчивой картины мира, в которой ребенок способен ориентироваться и использовать как отправную точку в своей активности.

Режимные моменты	Задачи педагога	Ожидаемый образовательный результат
Утренний прием детей	Встречать детей приветливо, доброжелательно, здороваясь персонально с каждым ребенком. Пообщаться с родителями, обменяться необходимой информацией.	Эмоциональный комфорт и положительный заряд на день. Развитие навыков вежливого общения. Вовлеченность родителей в образовательный процесс.
Утренняя гимнастика	Провести зарядку весело и интересно. Способствовать сплочению детского сообщества.	Положительный эмоциональный заряд.

		<p>Сплочение детского коллектива, развитие добрых взаимоотношений между детьми, умения взаимодействовать.</p> <p>Музыкальное и физическое развитие</p>
Дежурство	<p>Позаботиться о том, чтобы все знали, кто сегодня дежурит: обозначить имена дежурных на стенде, выдать им необходимые атрибуты.</p> <p>Объявить дежурных на утреннем круге.</p> <p>Давать дежурным посильное задание, чтобы они знали свои обязанности и, чтобы могли успешно с ними справиться.</p> <p>Формировать у дежурных ответственное отношение к порученному делу, стремление сделать его хорошо.</p> <p>Использовать образовательные возможности режимного момента.</p>	<p>Приобщение к труду, воспитание ответственности и самостоятельности.</p> <p>Воспитание умения ценить чужой труд, заботу, умения быть благодарным.</p> <p>Формирование привычки пользоваться «вежливыми» словами.</p>
Подготовка к приему пищи (завтрак, обед, полдник, ужин)	<p>Учить детей быстро и правильно мыть руки.</p> <p>Приучать детей к самостоятельности</p> <p>Обсуждать с детьми, почему так важно мыть руки, чтобы дети понимали, что чистота рук — это не просто требование педагога, а жизненная необходимость для сохранения здоровья.</p>	<p>Умение самостоятельно и правильно мыть руки (воспитание культурно-гигиенических навыков, навыков самообслуживания).</p> <p>Понимание того, почему необходимо мыть руки перед едой, (формирование навыков здорового образа жизни).</p> <p>Выработка привычки мыть руки перед едой без напоминаний (развитие самостоятельности и саморегуляции).</p>
Прием пищи (завтрак, обед, полдник, ужин)	<p>Создавать все условия для того, чтобы дети поели спокойно, в своем темпе, с аппетитом.</p> <p>Поощрять детей есть самостоятельно в соответствии со своими возрастными возможностями.</p> <p>Воспитывать культуру поведения за столом, формировать привычку пользоваться «вежливыми» словами.</p>	<p>Формирование культуры поведения за столом, навыков вежливого общения.</p> <p>Развитие умения есть самостоятельно, в соответствии со своими возрастными возможностями.</p> <p>Воспитание умения ценить чужой труд, заботу, умения быть благодарным.</p>

	<p>Обращать внимание детей на то, как вкусно приготовлен завтрак, стараться формировать у детей чувство признательности поварам за их труд.</p> <p>Использовать образовательные возможности режимного момента (поддержание навыков счета, развитие речи и т. д.)</p>	
<p>Утренний круг</p>	<p><u>Планирование</u>: организовать детей для обсуждения планов реализации совместных дел (проектов, мероприятий, событий и пр.).</p> <p><u>Информирование</u>: сообщить детям новости, которые могут быть интересны и/или полезны для них (появились новые игрушки, у кого-то день рождения и т. д.).</p> <p><u>Проблемная ситуация</u>: предложить для обсуждения «проблемную ситуацию», интересную детям, в соответствии с образовательными задачами Программы (возможно, позже «проблемная ситуация» перерастет в проект, образовательное событие и т. д.).</p> <p>Развивающий диалог: вести дискуссию в формате развивающего диалога, т.е. направлять дискуссию не директивными методами, стараться задавать открытые вопросы (т. е. вопросы, на которые нельзя ответить однозначно), не давать прямых объяснений и готовых ответов, а подводить детей к тому, чтобы они рассуждали и «сами» пришли к правильному ответу.</p> <p><u>Детское сообщество</u>: учить детей быть внимательными друг к другу, поддерживать атмосферу дружелюбия, создавать положительный эмоциональный настрой. навыки общения: учить детей культуре диалога (говорить по очереди, не перебивать,</p>	<p><u>Коммуникативное развитие</u>: развитие навыков общения, умения доброжелательно взаимодействовать со сверстниками, готовности к совместной деятельности, умение вести диалог (слушать собеседника, аргументированно высказывать свое мнение).</p> <p><u>Когнитивное развитие</u>: развитие познавательного интереса, умения формулировать свою мысль, ставить задачи, искать пути решения.</p> <p><u>Регуляторное развитие</u>: развитие умения соблюдать установленные нормы и правила, подчинять свои интересы интересам сообщества, планировать свою и совместную деятельность. навыки, умения, знания: ознакомление с окружающим миром, развитие речи.</p> <p><u>Развитие детского сообщества</u>: воспитание взаимной симпатии и дружелюбного отношения детей друг к другу.</p> <p><u>Обеспечение эмоционального комфорта</u>: создание положительного настроения на день, положительного отношения к детскому саду</p>

	<p>слушать друг друга, говорить по существу, уважать чужое мнение и пр.).</p> <p><u>Равноправие и инициатива:</u> поддерживать детскую инициативу, создавая при этом равные возможности для самореализации всем детям (и тихим, и бойким, и лидерам, и скромным и т. д.).</p>	
Игры, занятия	<p>Игры, занятия после завтрака.</p> <p>Игры, занятия после прогулки.</p> <p>Игры, занятие после дневного сна.</p>	
Подготовка к прогулке, возвращение с прогулки	<p>Учить детей самостоятельно одеваться на прогулку, после прогулки самостоятельно раздеваться, убирать свою одежду в шкафчик, на сушилку.</p> <p>Развивать доброжелательность, готовность детей помочь друг другу.</p> <p>Использовать образовательные возможности во время режимных моментов.</p>	<p>Развитие навыков самообслуживания, умения самостоятельно одеваться и раздеваться в соответствии со своими возрастными возможностями.</p> <p>Развитие доброжелательности, готовность помочь сверстнику.</p>
Прогулка	<p>Позаботиться о том, чтобы прогулка была интересной и содержательной.</p> <p>Обеспечить наличие необходимого инвентаря (для сюжетных и спортивных игр, исследований, трудовой деятельности и пр.).</p> <p>Организовывать подвижные и спортивные игры и упражнения</p> <p>Приобщать детей к культуре «дворовых игр» — учить их различным играм, в которые можно играть на улице.</p> <p>Способствовать сплочению детского сообщества.</p> <p>При возможности, организовывать разновозрастное общение.</p> <p>Максимально использовать образовательные возможности прогулки.</p>	<p>Укрепление здоровья детей, профилактика утомления.</p> <p>Удовлетворение потребности в двигательной активности.</p> <p>Физическое развитие, приобщение к подвижным и спортивным играм.</p> <p>Сплочение детского сообщества, развитие доброжелательности, умения взаимодействовать со сверстниками.</p> <p>Развитие игровых навыков.</p> <p>Развитие разновозрастного общения.</p>
Подготовка ко сну. Дневной сон	<p>Создавать условия для полноценного дневного сна детей (свежий воздух, спокойная, доброжелательная обстановка, тихая музыка и пр.).</p>	<p>Укрепление здоровья детей, профилактика утомления.</p> <p>Развитие навыков самообслуживания.</p> <p>Формирование интереса и потребности в регулярном чтении.</p>

	<p>Учить детей самостоятельно раздеваться, складывать одежду в определенном порядке.</p> <p>Стремиться заинтересовать детей чтением, чтобы у детей формировалась любовь и потребность в регулярном чтении.</p>	<p>Приобщение к художественной литературе.</p>
<p>Постепенный подъем. Профилактические процедуры</p>	<p>К пробуждению детей подготовить (проветрить) игровую комнату.</p> <p>Организовать постепенный подъем детей (по мере пробуждения).</p> <p>Провести гимнастику после сна и закаливающие процедуры, так, чтобы детям было интересно.</p> <p>Обсуждать с детьми, зачем нужна гимнастика и закаливание.</p>	<p>Формирование у детей ценностного отношения к собственному здоровью (как хорошо закаляться, быть здоровым и не болеть).</p> <p>Комфортный переход от сна к активной деятельности.</p> <p>Укрепление здоровья детей, профилактика заболеваний.</p>
<p>Вечерний круг</p>	<p><u>Рефлексия.</u> вспомнить с детьми прошедший день, все самое хорошее и интересное, чтобы у детей формировалось положительное отношение друг к другу и к детскому саду в целом.</p> <p><u>Обсуждение проблем.</u> обсудить проблемные ситуации, если в течение дня таковые возникали, подвести детей к самостоятельному разрешению и урегулированию проблемы, организовать обсуждение планов реализации совместных дел (проектов, мероприятий, событий и пр.).</p> <p><u>Развивающий диалог:</u> предложить для обсуждения проблемную ситуацию, интересную детям, в соответствии с образовательными задачами Программы.</p> <p><u>Детское сообщество:</u> учить детей быть внимательными друг к другу, поддерживать атмосферу дружелюбия, создавать положительный эмоциональный настрой.</p> <p><u>Навыки общения:</u> учить детей культуре диалога (говорить по очереди, не перебивать, слушать друг друга, говорить по существу, уважать чужое мнение и пр.).</p>	<p><u>Коммуникативное развитие:</u> развитие навыков общения, умения доброжелательно взаимодействовать со сверстниками, готовности к совместной деятельности.</p> <p><u>Когнитивное развитие:</u> развитие познавательного интереса, умения формулировать свою мысль, ставить задачи, искать пути решения.</p> <p><u>Регуляторное развитие:</u> развитие умения соблюдать установленные нормы и правила, подчинять свои интересы интересам сообщества, планировать свою и совместную деятельность. навыки, умения, знания: ознакомление с окружающим миром, развитие речи.</p> <p><u>Развитие детского сообщества:</u> воспитание взаимной симпатии и дружелюбного отношения детей друг к другу, положительного отношения к детскому саду.</p> <p><u>Эмоциональный комфорт:</u> обеспечение эмоционального комфорта, создание хорошего настроения, формирование у детей желания прийти в детский сад на следующий день.</p>

Уход детей домой	<p>Прощаться с каждым ребенком ласково и доброжелательно, чтобы у ребенка формировалась уверенность в том, в детском саду его любят и ждут, всегда ему рады.</p> <p>Пообщаться с родителями, сообщить необходимую информацию, способствовать вовлечению родителей в образовательный процесс, формированию у них ощущения причастности к делам группы и детского сада.</p>	<p>Эмоциональный комфорт.</p> <p>Формирование у ребенка желания прийти в детский сад на следующий день.</p> <p>Приобщение родителей к образовательному процессу.</p> <p>Обеспечение единства воспитательных подходов в семье и в детском саду.</p>
-------------------------	---	--

2.1.3. Особенности образовательной деятельности разных видов и культурных практик.

Образовательная деятельность в ДОО включает:

- образовательную деятельность, осуществляемую в процессе организации различных видов детской деятельности;
- образовательную деятельность, осуществляемую в ходе режимных процессов;
- самостоятельную деятельность детей;
- взаимодействие с семьями детей по реализации образовательной программы ДО.

Образовательная деятельность организуется как совместная деятельность педагога и детей, самостоятельная деятельность детей. В зависимости от решаемых образовательных задач, желаний детей, их образовательных потребностей, педагог может выбрать один или несколько вариантов совместной деятельности:

- 1) совместная деятельность педагога с ребёнком, где, взаимодействуя с ребёнком, он выполняет функции педагога: обучает ребёнка чему-то новому;
- 2) совместная деятельность ребёнка с педагогом, при которой ребёнок и педагог - равноправные партнеры;
- 3) совместная деятельность группы детей под руководством педагога, который на правах участника деятельности на всех этапах её выполнения (от планирования до завершения) направляет совместную деятельность группы детей;
- 4) совместная деятельность детей со сверстниками без участия педагога, но по его заданию. Педагог в этой ситуации не является участником деятельности, но выступает в роли её организатора, ставящего задачу группе детей, тем самым, актуализируя лидерские ресурсы самих детей;
- 5) самостоятельная, спонтанно возникающая, совместная деятельность детей без всякого участия педагога. Это могут быть самостоятельные игры детей (сюжетно-ролевые, режиссерские, театрализованные, игры с правилами, музыкальные и другое), самостоятельная изобразительная деятельность по выбору детей, самостоятельная познавательно-исследовательская деятельность (опыты, эксперименты и другое).

Организуя различные виды деятельности, педагог учитывает опыт ребёнка, его субъектные проявления (самостоятельность, творчество при выборе содержания деятельности и способов его

реализации, стремление к сотрудничеству с детьми, инициативность и желание заниматься определенным видом деятельности). Эту информацию педагог может получить в процессе наблюдения за деятельностью детей в ходе проведения педагогической диагностики. На основе полученных результатов организуются разные виды деятельности, соответствующие возрасту детей. В процессе их организации педагог создает условия для свободного выбора детьми деятельности, оборудования, участников совместной деятельности, принятия детьми решений, выражения своих чувств и мыслей, поддерживает детскую инициативу и самостоятельность, устанавливает правила взаимодействия детей. Педагог использует образовательный потенциал каждого вида деятельности для решения задач воспитания, обучения и развития детей.

Все виды деятельности взаимосвязаны между собой, часть из них органично включается в другие виды деятельности (например, коммуникативная, познавательно-исследовательская). Это обеспечивает возможность их интеграции в процессе образовательной деятельности.

Игра занимает центральное место в жизни ребёнка, являясь преобладающим видом его самостоятельной деятельности. В игре закладываются основы личности ребёнка, развиваются психические процессы, формируется ориентация в отношениях между людьми, первоначальные навыки кооперации. Играя вместе, дети строят свои взаимоотношения, учатся общению, проявляют активность и инициативу и другое. Детство без игры и вне игры не представляется возможным.

Игра в педагогическом процессе выполняет различные функции: обучающую, познавательную, развивающую, воспитательную, социокультурную, коммуникативную, эмоциогенную, развлекательную, диагностическую, психотерапевтическую и другие.

Учитывая потенциал игры для разностороннего развития ребёнка и становления его личности, педагог максимально использует все варианты её применения в ДО.

Образовательная деятельность в режимных процессах имеет специфику и предполагает использование особых форм работы в соответствии с реализуемыми задачами воспитания, обучения и развития ребёнка. Основная задача педагога в утренний отрезок времени состоит в том, чтобы включить детей в общий ритм жизни ДОО, создать у них бодрое, жизнерадостное настроение.

Образовательная деятельность, осуществляемая в утренний отрезок времени, может включать:

- игровые ситуации, индивидуальные игры и игры небольшими подгруппами (сюжетно-ролевые, режиссерские, дидактические, подвижные, музыкальные и другие);
- беседы с детьми по их интересам, развивающее общение педагога с детьми (в том числе в форме утреннего и вечернего круга), рассматривание картин, иллюстраций;
- практические, проблемные ситуации, упражнения (по освоению культурно-гигиенических навыков и культуры здоровья, правил и норм поведения и другие);
- наблюдения за объектами и явлениями природы, трудом взрослых;
- трудовые поручения и дежурства (сервировка стола к приему пищи, уход за комнатными растениями и другое);
- индивидуальную работу с детьми в соответствии с задачами разных образовательных областей;
- продуктивную деятельность детей по интересам детей (рисование, конструирование, лепка и другое);
- оздоровительные и закаливающие процедуры, здоровье сберегающие мероприятия, двигательную деятельность (подвижные игры, гимнастика и другое).

Согласно требованиям, СанПиН 1.2.3685-21 в режиме дня предусмотрено время для проведения занятий.

Занятие рассматривается как дело, занимательное и интересное детям, развивающее их; как деятельность, направленная на освоение детьми одной или нескольких образовательных областей, или их интеграцию с использованием разнообразных форм и методов работы, выбор которых осуществляется педагогом самостоятельно. Занятие является формой организации обучения, наряду с экскурсиями, дидактическими играми, играми-путешествиями и другими. Оно может проводиться в виде образовательных ситуаций, тематических событий, проектной деятельности, проблемно-обучающих ситуаций, интегрирующих содержание образовательных областей, творческих и исследовательских проектов и так далее. В рамках отведенного времени педагог может организовывать образовательную деятельность с учётом интересов, желаний детей, их образовательных потребностей, включая детей дошкольного возраста в процесс сотворчества, содействия, сопереживания.

При организации занятий педагог использует опыт, накопленный при проведении образовательной деятельности в рамках сформировавшихся подходов. Время проведения занятий, их продолжительность, длительность перерывов, суммарная образовательная нагрузка для детей дошкольного возраста определяются СанПиН 1.2.3685-21.

Образовательная деятельность, осуществляемая во время **прогулки**, включает:

- наблюдения за объектами и явлениями природы, направленные на установление разнообразных связей и зависимостей в природе, воспитание отношения к ней;
- подвижные игры и спортивные упражнения, направленные на оптимизацию режима двигательной активности и укрепление здоровья детей;
- экспериментирование с объектами неживой природы;
- сюжетно-ролевые и конструктивные игры (с песком, со снегом, с природным материалом);
- элементарную трудовую деятельность детей на участке ДОО;
- свободное общение педагога с детьми, индивидуальную работу;
- проведение спортивных праздников (при необходимости).

Образовательная деятельность, осуществляемая во вторую половину дня, может включать:

- элементарную трудовую деятельность детей (уборка групповой комнаты; ремонт книг, настольно-печатных игр; стирка кукольного белья; изготовление игрушек-самоделок для игр малышей);
- проведение зрелищных мероприятий, развлечений, праздников (кукольный, настольный, теневой театры, игры-драматизации; концерты; спортивные, музыкальные и литературные досуги и другое);
- игровые ситуации, индивидуальные игры и игры небольшими подгруппами (сюжетно-ролевые, режиссерские, дидактические, подвижные, музыкальные и другие);
- опыты и эксперименты, практико-ориентированные проекты, коллекционирование и другое;
- чтение художественной литературы, прослушивание аудиозаписей лучших образцов чтения, рассматривание иллюстраций, просмотр мультфильмов и так далее;
- слушание и исполнение музыкальных произведений, музыкально-ритмические движения, музыкальные игры и импровизации;
- организация и (или) посещение выставок детского творчества, изобразительного искусства, мастерских; просмотр репродукций картин классиков и современных художников и другого;
- индивидуальную работу по всем видам деятельности и образовательным областям;
- работу с родителями (законными представителями).

Для организации самостоятельной деятельности детей в группе создаются различные центры активности (игровой, литературный, спортивный, творчества, познания и другое). Самостоятельная деятельность предполагает самостоятельный выбор ребёнком её содержания, времени, партнеров. Педагог может направлять и поддерживать свободную самостоятельную деятельность детей (создавать проблемно-игровые ситуации, ситуации общения, поддерживать познавательные интересы детей, изменять предметно-развивающую среду и другое).

Во вторую половину дня педагог может организовывать культурные практики. Они расширяют социальные и практические компоненты содержания образования, способствуют формированию у детей культурных умений при взаимодействии со взрослым и самостоятельной деятельности. Ценность культурных практик состоит в том, что они ориентированы на проявление детьми самостоятельности и творчества, активности и инициативности в разных видах деятельности, обеспечивают их продуктивность.

К культурным практикам относят игровую, продуктивную, познавательно-исследовательскую, коммуникативную практики, чтение художественной литературы.

Культурные практики предоставляют ребёнку возможность проявить свою субъектность с разных сторон, что, в свою очередь, способствует становлению разных видов детских инициатив:

- в игровой практике ребёнок проявляет себя как творческий субъект (творческая инициатива);
- в продуктивной - созидающий и волевой субъект (инициатива целеполагания);
- в познавательно-исследовательской практике - как субъект исследования (познавательная инициатива);
- коммуникативной практике - как партнер по взаимодействию и собеседник (коммуникативная инициатива);
- чтение художественной литературы дополняет развивающие возможности других культурных практик детей дошкольного возраста (игровой, познавательно-исследовательской, продуктивной деятельности).

Тематику культурных практик педагогу помогают определить детские вопросы, проявленный интерес к явлениям окружающей действительности или предметам, значимые события, неожиданные явления, художественная литература и другое.

В процессе культурных практик педагог создает атмосферу свободы выбора, творческого обмена и самовыражения, сотрудничества взрослого и детей. Организация культурных практик предполагает подгрупповой способ объединения детей.

Способы и направления поддержки детской инициативы.

Для поддержки детской инициативы педагог поощряет свободную самостоятельную деятельность детей, основанную на детских интересах и предпочтениях. Появление возможности у ребёнка исследовать, играть, лепить, рисовать, сочинять, петь, танцевать, конструировать, ориентируясь на собственные интересы, позволяет обеспечить такие важные составляющие эмоционального благополучия ребёнка ДОО как уверенность в себе, чувство защищенности, комфорта, положительного самоощущения.

Наиболее благоприятными отрезками времени для организации свободной самостоятельной деятельности детей является утро, когда ребёнок приходит в ДОО и вторая половина дня.

Любая деятельность ребёнка в ДОО может протекать в форме самостоятельной инициативной деятельности, например:

- самостоятельная исследовательская деятельность и экспериментирование;
- свободные сюжетно-ролевые, театрализованные, режиссерские игры;

- игры - импровизации и музыкальные игры;
- речевые и словесные игры, игры с буквами, слогами, звуками;
- логические игры, развивающие игры математического содержания;
- самостоятельная деятельность в книжном уголке;
- самостоятельная изобразительная деятельность, конструирование;
- самостоятельная двигательная деятельность, подвижные игры, выполнение ритмических и танцевальных движений.

Возрастные характеристики детской самостоятельной инициативности и педагогические действия по поддержке детской инициативы в младшей группе.

- Ребёнок активно проявляет потребность в общении со взрослым, ребенок стремится через разговор с педагогом познать окружающий мир, узнать об интересующих его действиях, сведениях.
- Важно поддержать данное стремление ребенка, поощрять познавательную активность детей младшего дошкольного возраста, использовать педагогические приемы, направленные на развитие стремлений ребенка наблюдать, сравнивать предметы, обследовать их свойства и качества.
- Ребенок задает различного рода вопросы. Педагогу важно проявлять внимание к детским вопросам, поощрять и поддерживать их познавательную активность, создавать ситуации, побуждающие ребенка самостоятельно искать решения возникающих проблем, осуществлять деятельностные пробы.
- При проектировании режима дня педагог уделяет особое внимание организации вариативных активностей детей, чтобы ребенок получил возможность участвовать в разнообразных делах: в играх, в экспериментах, в рисовании, в общении, в творчестве (имитации, танцевальные импровизации и тому подобное), в двигательной деятельности.

2.1.4. Особенности взаимодействия педагогического коллектива с семьями обучающихся.

<p>Главными целями взаимодействия педагогического коллектива ДОО с семьями обучающихся являются:</p>	<p>обеспечение психолого-педагогической поддержки семьи и повышение компетентности родителей (законных представителей) в вопросах образования, охраны и укрепления здоровья детей младенческого, раннего и дошкольного возрастов;</p> <p>обеспечение единства подходов к воспитанию и обучению детей в условиях ДОО и семьи; повышение воспитательного потенциала семьи.</p>
<p>Достижение этих целей должно осуществляться через решение основных задач:</p>	<p>- информирование родителей (законных представителей) и общественности относительно целей ДО, общих для всего образовательного пространства Российской Федерации, о мерах господдержки семьям, имеющим детей дошкольного возраста, а также об образовательной программе, реализуемой в ДОО;</p>

	<p>просвещение родителей (законных представителей), повышение их правовой, психолого-педагогической компетентности в вопросах охраны и укрепления здоровья, развития и образования детей;</p> <ul style="list-style-type: none"> -способствование развитию ответственного и осознанного родительства как базовой основы благополучия семьи; -построение взаимодействия в форме сотрудничества и установления партнёрских отношений с родителями (законными представителями) детей младенческого, раннего и дошкольного возраста для решения образовательных задач; -вовлечение родителей (законных представителей) в образовательный процесс.
<p>Построение взаимодействия с родителями (законными представителями) должно придерживаться следующих принципов:</p>	<p>1. приоритет семьи в воспитании, обучении и развитии ребёнка: в соответствии с Законом об образовании у родителей (законных представителей) обучающихся не только есть преимущественное право на обучение и воспитание детей, но именно они обязаны заложить основы физического, нравственного и интеллектуального развития личности ребёнка;</p> <ul style="list-style-type: none"> -открытость: для родителей (законных представителей) должна быть доступна актуальная информация об особенностях пребывания ребёнка в группе; каждому из родителей (законных представителей) должен быть предоставлен свободный доступ в ДОО; между педагогами и родителями (законными представителями) необходим обмен информацией об особенностях развития ребёнка в ДОО и семье; -взаимное доверие, уважение и доброжелательность во взаимоотношениях педагогов и родителей (законных представителей). -индивидуально-дифференцированный подход к каждой семье: при взаимодействии необходимо учитывать особенности семейного воспитания, потребности родителей (законных представителей) в отношении образования ребёнка, отношение к педагогу и ДОО, проводимым мероприятиям; возможности включения родителей (законных представителей) в совместное решение образовательных задач; -Возрастосообразность: при планировании и осуществлении взаимодействия необходимо учитывать особенности и характер отношений ребёнка с родителями (законными представителями), прежде всего, с матерью (преимущественно для детей младенческого и раннего возраста), обусловленные возрастными особенностями развития детей.
<p>Коллективные формы взаимодействия</p>	<p>Общие родительские встречи (поводятся администрацией Организации 3 раза в год, в начале, в середине и в конце учебного года). Задачи: информирование и обсуждение с ро-</p>

	<p>дителям (законным представителям) задач и содержание образовательной работы; решение организационных вопросов; информирование родителей (законных представителей) по вопросам взаимодействия ДОО с другими организациями, в том числе и социальными службами</p> <p>Групповые родительские встречи. Проводятся педагогическими работниками не реже 3-х раз в год и по мере необходимости. Задачи: обсуждение с родителями (законным представителям) задач, содержания и форм работы; сообщение о формах и содержании работы с детьми в семье; решение текущих организационных вопросов.</p> <p>"День открытых дверей" (проводится администрацией ДОО в августе для родителей (законных представителей) обучающихся, поступающих в ДОО в следующем учебном году) Задача: знакомство с детским садом, направлениями и условиями его работы.</p> <p>Тематические занятия "Семейного клуба" (работа клуба планируется на основании запросов и анкетирования родителей (законных представителей). Занятия клуба проводятся специалистами Организации один раз в два месяца). Формы проведения: тематические доклады; плановые консультации; семинары; тренинги; "Круглые столы". Задачи: знакомство и обучение родителей (законных представителей) формам оказания психолого-педагогической помощи со стороны семьи детям с проблемами; ознакомление с задачами и формами подготовки обучающихся к школе.</p> <p>Проведение детских праздников и "Досугов" (подготовкой и проведением праздников занимаются специалисты Организации с привлечением родителей (законных представителей). Задача: поддержание благоприятного психологического микроклимата в группах и распространение его на семью.</p>
<p>Формы взаимодействия:</p> <p>Диагностико-аналитические</p> <p>Просветительские</p> <p>консультационные</p>	<ul style="list-style-type: none"> - участие в роли наблюдателей образовательной деятельности -сотрудничество и партнерство с семьей по созданию условий проявления у ребенка способностей, одаренности. -вовлечение родителей (законных представителей) в разработку и реализацию конкурсов (детских, детско-родительских), детских досуговых мероприятий - тематические собрания и консультации, индивидуальные беседы; - привлечение родителей (законных представителей) в качестве консультантов других семей; проведение мультимедийных презентаций - создание открытого информационного пространства (сайт, группа В Контакте) - знакомство с интернет-ресурсами для родителей (законных представителей)

	<ul style="list-style-type: none"> - обучающие программы (пример "Формирование основ здорового образа жизни ребенка в семье") - методические разработки по вопросам образования и воспитания - информационные листы для родителей (законных представителей)
Индивидуальные формы работы	<p>Анкетирование и опросы (проводятся по планам администрации, педагогических работников по мере необходимости). Задачи: - сбор необходимой информации о ребенке и его семье; определение запросов родителей (законных представителей) о дополнительном образовании обучающихся; - определение оценки родителям (законным представителям) эффективности работы специалистов и воспитателей; определение оценки родителям (законным представителям) работы ДОУ.</p> <p>Беседы и консультации специалистов (проводятся по запросам родителей (законных представителей) и по плану индивидуальной работы с родителями (законными представителями)). Задачи: - оказание индивидуальной помощи родителям (законным представителям) по вопросам коррекции, образования и воспитания; - оказание индивидуальной помощи в форме домашних заданий.</p>
	<p>Родительский час. Проводится учителями-дефектологами и учителями-логопедами групп один раз в неделю во второй половине дня. Задача: - информирование родителей (законных представителей) о ходе образовательной работы с ребенком, - разъяснение способов и методов взаимодействия с ним при закреплении материала в домашних условиях, - помощь в подборе дидактических игр и игрушек, детской литературы, тетрадей на печатной основе, раскрасок, наиболее эффективных на определенном этапе развития ребенка.</p>
Формы наглядного информационного обеспечения	<p>Информационные стенды и тематические выставки. Стационарные и передвижные стенды и выставки размещаются в удобных для родителей (законных представителей) местах (например, "Готовимся к школе", "Развиваем руку, а значит, и речь", "Игра в развитии ребенка", "Как выбрать игрушку", "Какие книги прочитать ребенку", "Как развивать способности ребенка дома"). Задачи: - информирование родителей (законных представителей) об организации образовательной работы в ДОУ; - информация о графиках работы администрации и специалистов.</p>
Выставки детских работ.	<p>Проводятся по плану воспитательно-образовательной работы. Задачи: - ознакомление родителей (законных представителей) с формами продуктивной деятельности обучающихся; - привлечение и активизация интереса родителей (законных представителей) к продуктивной деятельности своего ребенка</p>
Открытые занятия специалистов и воспитателей	<p>Проводятся 2-3 раза в год. Задачи: - создание условий для объективной оценки родителям (законным представителям) успехов и трудностей своих обучающихся; - наглядное обучение родителей (законных представителей) методам и</p>

	формам дополнительной работы с детьми в домашних условиях.
Совместные и семейные проекты различной направленности	Создание совместных детско-родительских проектов (несколько проектов в год): Задачи: активная совместная экспериментально-исследовательская деятельность родителей (законных представителей) и обучающихся
Опосредованное интернет-общение	Создание интернет-пространства групп, электронной почты для родителей (законных представителей): Задачи: - обеспечить информацию о содержания деятельности группы, даже если ребенок по разным причинам не посещает ДОО. - способствовать своевременному и быстрому получению различной информации: презентации, методической литературы, заданий, получать ответы по интересующим вопросам.
Предполагаемые результаты в работе с родителями (законными представителями)	- создана система взаимодействия с родителями (законными представителями) по обеспечению преемственности в работе ДОО и семьи по вопросам оздоровления, досуга, обучения и воспитания; - повысился уровень родительской компетентности. - обеспечена гармонизация семейных детско-родительских отношений

Содержание работы по взаимодействию с родителями

Месяцы	Название мероприятия	Цель проведения мероприятия	Ответственные
Сентябрь	<ol style="list-style-type: none"> 1. Организационное родительское собрание «Адаптация ребенка к дошкольному учреждению» 2. Совместная подготовка к учебному году. 3. Беседа с родителями «Одежда детей осенью». 4. Папка-передвижка для родителей «Мы работаем по ФОП». 	<p>Знакомство родителей с требованиями программы для детей 3–4 лет.</p> <p>Беседы по адаптации</p> <p>Обновление группового инвентаря</p>	Воспитатели
Октябрь	<ol style="list-style-type: none"> 1. Консультация «Возрастные особенности детей 3- 4 года жизни» 2. Анкетирование родителей. Тема: «Давайте ближе познакомимся». 3. Осенняя выставка «Краски осени» 	<p>Распространение педагогических знаний среди родителей, теоретическая помощь родителям в вопросах воспитания детей.</p> <p>Анализ информации о воспитанниках и их семьях. Совершенствование психолого-педагогических знаний родителей.</p> <p>Активизация родителей в работу группы детского сада, развитие позитивных взаимоотношений работников дошкольного учреждения и родителей.</p>	Воспитатели

Ноябрь	<p>1.Консультация «Взял я в руки карандаш»</p> <p>2.Папка-передвижка для родителей. Тема: «Что должен знать ребёнок о правилах пожарной безопасности».</p> <p>4. Выставка детских работ «Осень золотая в гости к нам пришла!»</p>	<p>Предложить разные варианты рисования с детьми. Привлечь родителей к совместной изобразительной деятельности дома, активизация творчества родителей и детей.</p> <p>Объединение усилий педагогов и родителей по приобщению детей к основам пожарной безопасности.</p> <p>Сбор осенних листьев и создание коллективной работы с самыми красивыми из собранных листьев.</p>	Воспитатели
Декабрь	<p>1. Консультация «Грипп. Профилактика гриппа».</p> <p>2. Круглый стол «Развитие речи ребенка четвертого года жизни (3-4 года)</p> <p>3. Тестирование родителей. Тема: «Здоров ли ваш ребёнок?».</p> <p>Консультация для родителей о «здоровых» каникулах.</p> <p>4. Памятка для родителей «Как отвечать на детские вопросы?».</p>	<p>Ознакомление родителей воспитанников с основными факторами, способствующими укреплению и сохранению здоровья дошкольников в домашних условиях и условиях детского сада.</p> <p>Ознакомление родителей с задачами по сохранению и укреплению здоровья детей.</p> <p>Повышение педагогической культуры родителей.</p> <p>формировать привычку здорового образа жизни у детей раннего возраста, повышать компетентность родителей в вопросах оздоровления детей, их стремление к самообразованию</p> <p>Создание условий для Осознания родителями необходимости совместной работы детского сада и семьи.</p>	Воспитатели
Январь	<p>1. Консультация «Как заниматься с ребёнком».</p> <p>2. Памятка для родителей. Тема: «Приглашаем к сотрудничеству».</p> <p>3.Консультация «Зимняя прогулка в детском саду!»</p> <p>4. Памятка для родителей. Тема: «Чаще читайте с детьми».</p>	<p>Повышение педагогической культуры родителей.</p> <p>Дать информацию о прогулках в детском саду, мероприятиях и видах деятельности на улице, подвижных играх.</p> <p>Воспитывать желание активно с детьми проводить время на улице.</p>	Воспитатели

Февраль	<p>1. Консультация- «Роль родителей в познавательном развитии ребенка 3-4 лет»</p> <p>2. Проведение экологической акции совместно с родителями</p> <p>Папка-передвижка «Покормите птиц зимой»;</p> <p>3. Консультация «Мальчишки и девчонки – какие они?»</p>	<p>Обсуждение рекомендаций и пожеланий</p> <p>Воспитывать активное участие в развитии детей</p> <p>Привлечь родителей к экологическому воспитанию детей</p>	Родители Воспитатели
Март	<p>1. Творческие работы детей к 8 марта «Мамочка моя»</p> <p>2. Плакат для родителей «Дорога безопасности».</p> <p>3. Выставка детских работ «Правила все знай, их строго соблюдай».</p> <p>5. Тематическая выставка «Внимание улица!» книги, дидактические пособия, игры, поделки.</p>	<p>Демонстрация творческих способностей детей, сформировавшихся умений и навыков.</p> <p>Реализация единого воспитательного подхода по обучению детей правилам дорожного движения в детском саду и дома.</p> <p>Повышение педагогической культуры родителей.</p> <p>Знакомство с требованиями программы воспитания и обучения в детском саду по правилам дорожного движения, пополнение методического обеспечения.</p>	Родители Воспитатели
Апрель	<p>1. Беседа «Детский рисунок – ключ к внутреннему миру ребенка».</p> <p>2. Педагогический всеобуч «Театр и дети».</p>	<p>Выявление волнующих вопросов у родителей по теме «развитие творческих способностей у детей».</p> <p>Знакомство родителей с задачами программы воспитания и обучения в детском саду по теме «изобразительная деятельность ребенка в дошкольном учреждении».</p> <p>Активизация педагогических знаний родителей. Демонстрация сформированных умений и навыков, знаний детей, развитие взаимодействия детей, родителей и работников ДОУ.</p>	Воспитатели Муз. руководит.
Май	<p>1. Итоговое родительское собрание.</p>	<p>Распространение педагогических знаний среди родителей, теоретическая помощь родителям в вопросах воспитания детей.</p>	Воспитатели

Июнь	1.Консультация для родителей: «Закаливание ребенка» 2.Консультация для родителей: «Первая помощь при солнечных ударах и ожогах». 3.Оформление папки передвижки «Июнь – наблюдаем, играем, читаем». «1 июня день защиты детей»	Повышение педагогической культуры родителей Обогащение педагогических знаний родителей.	Воспитатели
Июль	1.Консультация для родителей: «10 рецептов против жадности» 2.Консультация для родителей «Изучаем дорожную азбуку». 3.Оформление папки передвижки «Июль – наблюдаем, играем, читаем».	Распространение педагогических знаний среди родителей. Обмен опытом между родителями.	Воспитатели Родители

2.1.5. Описание образовательной деятельности по профессиональной коррекции нарушений развития детей, предусмотренная Программой.

Данный подраздел раскрывает направления и задачи коррекционно-развивающей работы (далее по тексту – КРР) с обучающимися с особыми образовательными потребностями (далее по тексту – дети с ООП) различных целевых групп, в том числе обучающихся с ограниченными возможностями здоровья (далее по тексту – дети с ОВЗ) и детей-инвалидов. Категории обучающихся целевых групп представлены в таблице

Таблица

1	нормотипичные дети с нормативным кризисом развития
2	обучающиеся с особыми образовательными потребностями
2.1.	с ограниченными возможностями здоровья и (или) инвалидностью, получившие статус в порядке, установленном законодательством РФ
2.2.	дети, находящиеся под диспансерным наблюдением, в том числе часто болеющие дети
2.3.	обучающиеся, испытывающие трудности в освоении образовательных программ, развитии, социальной адаптации
2.4.	одаренные обучающиеся
3	дети и (или) семьи, находящиеся в трудной жизненной ситуации, признанные таковыми в нормативно установленном порядке

4	дети и (или) семьи, находящиеся в социально опасном положении (безнадзорные, беспризорные, склонные к бродяжничеству), признанные таковыми в нормативно установленном порядке
5	обучающиеся «группы риска»: проявляющие комплекс выраженных факторов риска негативных проявлений (импульсивность, агрессивность, неустойчивая или крайне низкая (завышенная) самооценка, завышенный уровень притязаний).

Задачи КРР на уровне ДО:

- определение ООП обучающихся, в том числе с трудностями освоения программы и социализации в ДОО;
- своевременное выявление обучающихся с трудностями социальной адаптации, обусловленными различными причинами;
- осуществление индивидуально ориентированной психолого-педагогической помощи обучающимся с учётом особенностей их психического и (или) физического развития, индивидуальных возможностей и потребностей (в соответствии с рекомендациями психолого-медико-педагогической комиссии или психолого- педагогического консилиума образовательной организации (далее - ППК);
- оказание родителям (законным представителям) обучающихся консультативной психолого-педагогической помощи по вопросам развития и воспитания детей дошкольного возраста;
- содействие поиску и отбору одаренных обучающихся, их творческому развитию;
- выявление детей с проблемами развития эмоциональной и интеллектуальной сферы;
- реализация комплекса индивидуально ориентированных мер по ослаблению, снижению или устранению отклонений в развитии и проблем поведения.

КРР организуется: по обоснованному запросу педагогов и родителей (законных представителей); на основании результатов психологической диагностики; на основании рекомендаций ППК.

На данный момент в группе нет детей с ОВЗ. В целях оказания помощи обучающимся, имеющим нарушения в развитии устной и письменной речи (первичного характера) в детском саду создан **логопедический пункт**.

Цель: оказание коррекционно-развивающей помощи обучающимся (воспитанникам) имеющим нарушения речевого развития (нарушение произношения отдельных звуков) в возрасте от 5 до 7 лет.

Достижению данной цели будут способствовать следующие задачи:

- выявление и своевременное предупреждение речевых нарушений;
- формирование полноценной фонетической системы языка;
- развитие фонематического восприятия и навыков звукового анализа и синтеза;
- автоматизация слух произносительных умений и навыков в различных ситуациях речевого общения;
- коррекция возможных нарушений лексико-грамматической системы языка;
- развитие связной речи;
- подготовка к обучению грамоте;
- формирование навыков учебной деятельности;
- осуществление преемственности в работе с родителями воспитанников, сотрудниками ДООУ, специалистами детской поликлиники;

- распространение логопедических знаний среди педагогов и родителей с целью профилактики речевых нарушений у детей, а также для оптимизации процесса логопедического воздействия;
- взаимодействие с ТПМПК района. Направления деятельности логопункта:
 - диагностическое;
 - коррекционно - развивающее (создание условий для эффективной коррекции недостатков устной речи у детей дошкольного возраста с логопедическим заключением «нарушение произношения отдельных звуков»);
 - информационно-методическое (организация консультативной помощи педагогам и родителям; организация и систематизация методического фонда логопункта в соответствии с требованиями к его оснащению).

2.1.6. Программа воспитания.

Целевой раздел рабочей программы воспитания		ссылка ФОР ДО	
		№ п. п.	стр.
Общая цель воспитания		29.2.1.1	стр.174-175
личностное развитие каждого ребенка с учетом его индивидуальности и создание условий для позитивной социализации детей на основе традиционных ценностей российского общества, что предполагает:			
1	формирование первоначальных представлений о традиционных ценностях русского народа, социально приемлемых нормах и правилах поведения;		
2	формирование ценностного отношения к окружающему миру (природному и социокультурному), другим людям, самому себе;		
3	становление первичного опыта деятельности и поведения в соответствии с традиционными ценностями, принятыми в обществе нормами и правилами.		
Общие задачи воспитания:		29.2.1.2	стр.175
1	содействовать развитию личности, основанному на принятых в обществе представлениях о добре и зле, должном и недопустимом;		
2	способствовать становлению нравственности, основанной на духовных отечественных традициях, внутренней установке личности поступать согласно своей совести;		
3	создавать условия для развития и реализации личностного потенциала ребенка, его готовности к творческому самовыражению и саморазвитию, самовоспитанию;		
4	осуществлять поддержку позитивной социализации ребенка посредством проектирования и принятия уклада, воспитывающей среды, создания воспитывающих общностей		
Направление воспитания		29.2.2.	стр.175
1	Патриотическое направление воспитания	29.2.2.1	стр.175

Цель	Ценности:		
содействовать формированию у ребенка личностной позиции наследника традиций и культуры, защитника Отечества и творца (созидателя), ответственного за будущее своей страны	Родина и природа лежат в основе патриотического направления воспитания. Чувство патриотизма возникает у ребенка вследствие воспитания у него нравственных качеств, интереса, чувства любви и уважения к своей стране – России, своему краю, малой родине, своему народу и народу России в целом (гражданский патриотизм), ответственности, ощущения принадлежности к своему народу.		
<i>Патриотическое направление воспитания базируется на идее патриотизма как нравственного чувства, которое вырастает из культуры человеческого бытия, особенностей образа жизни и ее уклада, народных и семейных традиций.</i>			
<i>Работа по патриотическому воспитанию предполагает: формирование «патриотизма наследника», испытывающего чувство гордости за наследие своих предков (предполагает приобщение детей к истории, культуре и традициям нашего народа: отношение к труду, семье, стране и вере); «патриотизма защитника», стремящегося сохранить это наследие (предполагает развитие у детей готовности преодолевать трудности ради своей семьи, малой родины); «патриотизма создателя и творца», устремленного в будущее, уверенного в благополучии и процветании своей Родины (предполагает конкретные каждодневные дела, направленные, например, на поддержание чистоты и порядка, опрятности и аккуратности, а в дальнейшем – на развитие всего своего населенного пункта, района, края, Отчизны в целом).</i>			
2	Духовно-нравственное направление воспитания	29.2.2.2.	стр.175
Цель	Ценности:		
формирование способности к духовному развитию, нравственному самосовершенствованию, индивидуально-ответственному поведению	жизнь, милосердие, добро		
<i>Духовно-нравственное воспитание направлено на развитие ценностно-смысловой сферы дошкольников на основе творческого взаимодействия в детско-взрослой общности, содержанием которого является освоение социокультурного опыта в его культурно-историческом и личностном аспектах.</i>			
3	Социальное направление воспитания	29.2.2.3.	стр.176
Цель	Ценности:		

<p>формирование ценностного отношения детей к семье, другому человеку, развитие дружелюбия, умения находить общий язык с другими людьми</p>	<p>семья, дружба, человек и сотрудничество</p>		
<p><i>В дошкольном детстве ребенок начинает осваивать все многообразие социальных отношений и социальных ролей. Он учится действовать сообща, подчиняться правилам, нести ответственность за свои поступки, действовать в интересах других людей. Формирование ценностно-смыслового отношения ребенка к социальному окружению невозможно без грамотно выстроенного воспитательного процесса, в котором проявляется личная социальная инициатива ребенка в детско-взрослых и детских общностях.</i></p>			
<p><i>Важной составляющей социального воспитания является освоение ребенком моральных ценностей, формирование у него нравственных качеств и идеалов, способности жить в соответствии с моральными принципами и нормами и воплощать их в своем поведении. Культура поведения в своей основе имеет глубоко социальное нравственное чувство – уважение к человеку, к законам человеческого общества. Конкретные представления о культуре поведения усваиваются ребенком вместе с опытом поведения, с накоплением нравственных представлений, формированием навыка культурного поведения</i></p>			
<p>4</p>	<p>Познавательное направление воспитания</p>	<p>29.2.2.4.</p>	<p>стр.176</p>
<p>Цель</p>		<p>Ценности:</p>	
<p>формирование ценности познания</p>		<p>познание</p>	
<p><i>В ДОО проблема воспитания у детей познавательной активности охватывает все стороны воспитательного процесса и является непременным условием формирования умственных качеств личности, самостоятельности и инициативности ребенка. Познавательное и духовно-нравственное воспитание должны осуществляться в содержательном единстве, так как знания наук и незнание добра ограничивает и деформирует личностное развитие ребенка.</i></p>			
<p><i>Значимым является воспитание у ребенка стремления к истине, становление целостной картины мира, в которой интегрировано ценностное, эмоционально окрашенное отношение к миру, людям, природе, деятельности человека.</i></p>			
<p>5</p>	<p>Физическое и оздоровительное направление воспитания</p>	<p>29.2.2.5.</p>	<p>стр.176</p>
<p>Цель</p>		<p>Ценности:</p>	
<p>формирование ценностного отношения детей к здоровому образу жизни, овладение элементарными гигиеническими навыками и правилами безопасности.</p>		<p>жизнь и здоровье</p>	
<p><i>Физическое и оздоровительное направление воспитания основано на идее охраны и укрепления здоровья детей, становления осознанного отношения к жизни как основоположной</i></p>			

<i>ценности и здоровью как совокупности физического, духовного и социального благополучия человека.</i>			
6	Трудовое направление воспитания	29.2.2.6	стр.177
Цель		Ценность:	
формирование ценностного отношения детей к труду, трудолюбию и приобщение ребенка к труду		труд	
<i>Трудовое направление воспитания направлено на формирование и поддержку привычки к трудовому усилию, к доступному напряжению физических, умственных и нравственных сил для решения трудовой задачи; стремление приносить пользу людям. Повседневный труд постепенно приводит детей к осознанию нравственной стороны труда. Самостоятельность в выполнении трудовых поручений способствует формированию ответственности за свои действия.</i>			
7	Эстетическое направление воспитания	29.2.2.7	стр.177
Цель		Ценности:	
способствовать становлению у ребенка ценностного отношения к красоте		культура, красота	
<i>Эстетическое воспитание направлено на воспитание любви к прекрасному в окружающей обстановке, в природе, в искусстве, в отношениях, развитие у детей желания и умения творить. Эстетическое воспитание через обогащение чувственного опыта и развитие эмоциональной сферы личности влияет на становление нравственной и духовной составляющих внутреннего мира ребенка. Искусство делает ребенка отзывчивее, добрее, обогащает его духовный мир, способствует воспитанию воображения, чувств. Красивая и удобная обстановка, чистота помещения, опрятный вид детей и взрослых содействуют воспитанию художественного вкуса.</i>			
Целевые ориентиры воспитания детей		29.2.3.1.	стр.178
		29.3.2.	стр.179
1) Деятельность воспитателя нацелена на перспективу становления личности и развития ребёнка. Поэтому планируемые результаты представлены в виде целевых ориентиров как обобщенные «портреты» ребёнка к концу раннего и дошкольного возрастов. 2) В соответствии с ФГОС ДО оценка результатов воспитательной работы не осуществляется, так как целевые ориентиры основной образовательной программы дошкольного образования не подлежат непосредственной оценке, в том числе в виде педагогической диагностики (мониторинга), и не являются основанием для их формального сравнения с реальными достижениями детей.			
Направление воспитания	Ценности	Целевые ориентиры детей раннего возраста (к трем годам)	Целевые ориентиры детей на этапе завершения освоения программы

Патриотическое	Родина, природа	Проявляющий привязанность к близким людям, бережное отношение к живому	Любящий свою малую родину и имеющий представление о своей стране – России, испытывающий чувство привязанности к родному дому, семье, близким людям.
Духовно нравственное	Жизнь, милосердие, добро	Способный понять и принять, что такое «хорошо» и «плохо». Проявляющий сочувствие, доброту.	Способный не оставаться равнодушным к чужому горю, проявлять заботу. Самостоятельно различающий основные отрицательные и положительные человеческие качества, иногда прибегая к помощи взрослого в ситуациях морального выбора. Различающий основные проявления добра и зла, принимающий и уважающий традиционные ценности, ценности семьи и общества, правдивый, искренний, способный к сочувствию и заботе, к нравственному поступку.
Социальное	Человек, семья, дружба, сотрудничество	Испытывающий чувство удовольствия в случае одобрения и чувство огорчения в случае неодобрения со стороны взрослых. Проявляющий интерес к другим детям и способный бесконфликтно играть рядом с ними. Проявляющий позицию «Я сам!». Способный к самостоятельным (свободным) активным действиям в общении.	Владеющий основами речевой культуры. Дружелюбный и доброжелательный, умеющий слушать и слышать собеседника, способный взаимодействовать со взрослыми и сверстниками на основе общих интересов и дел. Проявляющий ответственность за свои действия и поведение; принимающий и уважающий различия между людьми.

<p>Познавательное</p>	<p>Познание</p>	<p>Проявляющий интерес к окружающему миру.</p> <p>Любознательный, активный в поведении и деятельности</p>	<p>Проявляющий активность, самостоятельность, инициативу в познавательной, игровой, коммуникативной и продуктивных видах деятельности и в самообслуживании.</p> <p>Любознательный, наблюдательный, испытывающий потребность в самовыражении, в том числе творческом.</p> <p>Обладающий первичной картиной мира на основе традиционных ценностей</p>
<p>Физическое и оздоровительное</p>	<p>Здоровье, жизнь</p>	<p>Понимающий ценность жизни и здоровья, владеющий основными способами укрепления здоровья - физическая культура, закаливание, утренняя гимнастика, личная гигиена, безопасное поведение и другое; стремящийся к сбережению и укреплению собственного здоровья и здоровья окружающих.</p> <p>Проявляющий интерес к физическим упражнениям и подвижным играм, стремление к личной и командной победе, нравственные и волевые качества</p>	<p>Понимающий ценность жизни, владеющий основными способами укрепления здоровья - занятия физической культурой, закаливание, утренняя гимнастика, соблюдение личной гигиены и безопасного поведения и другое; стремящийся к сбережению и укреплению собственного здоровья и здоровья окружающих.</p> <p>Проявляющий интерес к физическим упражнениям и подвижным играм, стремление к личной и командной победе, нравственные и волевые качества</p> <p>Демонстрирующий потребность в двигательной деятельности.</p> <p>Имеющий представление о некоторых видах спорта и активного отдыха.</p>

Трудовое	Труд	<p>Поддерживающий элементарный порядок в окружающей обстановке.</p> <p>Стремящийся помогать старшим в доступных трудовых действиях</p> <p>Стремящийся к результативности, самостоятельности, ответственности в самообслуживании, в быту, в игровой и других видах деятельности (конструирование, лепка, художественный труд, детский дизайн и другое).</p>	<p>Понимающий ценность труда в семье и в обществе на основе уважения к людям труда, результатам их деятельности.</p> <p>Проявляющий трудолюбие при выполнении поручений и в самостоятельной деятельности.</p>	
Эстетическое	Культура и красота	<p>Проявляющий эмоциональную отзывчивость на красоту в окружающем мире и искусстве.</p> <p>Способный к творческой деятельности (изобразительной, декоративно-оформительской, музыкальной, словесно-речевой, театрализованной и другое).</p>	<p>Способный воспринимать и чувствовать прекрасное в быту, природе, поступках, искусстве.</p> <p>Стремящийся к отображению прекрасного в продуктивных видах деятельности.</p>	
Содержательный раздел рабочей программы воспитания			29.3	<i>стр.181</i>
Содержание данного раздела рабочей программы воспитания представлено в части, формируемой участниками образовательных отношений «Содержательного раздела» Программы в соответствии с рекомендуемой структурой федеральной рабочей программы воспитания ФОП ДО.				
Уклад ГБДОУ детский сад № 15			29.3.1	<i>стр.181</i>
Уклад – общественный договор участников образовательных отношений, опирающийся на базовые национальные ценности, содержащий традиции региона и образовательного учреждения, задающий культуру поведения сообществ, описывающий предметно-пространственную среду, деятельности и социокультурный контекст.				

Уклад учитывает специфику и конкретные формы организации распорядка дневного, недельного, месячного, годового циклов жизни образовательного учреждения.

Уклад способствует формированию ценностей воспитания, которые разделяются всеми участниками образовательных отношений (воспитанниками, родителями, педагогами и другими сотрудниками образовательного учреждения).

Основные характеристики уклада дошкольного образовательного учреждения:

- **цель и смысл деятельности образовательного учреждения, его миссия;**

Целью деятельности ДОО является всестороннее формирование личности ребенка с учетом особенностей его физического, психического развития, индивидуальных возможностей и способностей, подготовка к обучению в школе, развитие и совершенствование образовательного процесса, осуществление дополнительных мер социальной поддержки обучающихся и работников ДОО. **Миссия** заключается в объединении усилий ДОО и семьи для создания условий, раскрывающих индивидуальность ребенка и способствующих формированию компетенций, которые обеспечивают ему успешность сегодня и в будущем.

- **образ образовательного учреждения, его особенности, символика, внешний имидж;**

Имидж ДОО – эмоционально окрашенный образ ДОО, обладающий целенаправленно заданными характеристиками и призванный оказывать психологическое влияние определённой направленности на конкретные группы социума.

Каждый работник рассматривается как «лицо» учреждения, по которому судят о ДОО в целом. Каждый член коллектива имеет свой профессиональный имидж, и в то же время всех – и руководителей, и педагогов, и младший обслуживающий персонал – объединяет общий имидж: внешний вид, культура общения, интеллект, приветливая улыбка, привлекательность манер поведения, гордость за своё учреждение и воспитанников. Руководитель ДОО обладает высоким профессионализмом, компетентностью, организаторскими качествами, работоспособностью, политической культурой, высокой нравственностью, личным авторитетом, стремиться к демократическому стилю руководства, умеет найти общий язык с молодыми и пожилыми, детьми и родителям, работниками разных профессий, людьми разного образования, семейного положения, квалификации.

С целью реализации дополнительного образования детей, в ДОО ведется работа по программам дополнительного образования физкультурно–спортивной, социально- педагогической направленностей.

Ведётся активная работа с близлежащими школами, библиотеками, музеями, учреждениями здравоохранения, центрами детского творчества и дополнительного образования, центром образовательных технологий.

ДОО использует символику и атрибуты, отражающие особенности дошкольного учреждения и его традиции, в оформлении помещений в повседневной жизни и в дни торжеств. При выборе символов и атрибутики ДОО руководствуется их доступностью, безопасностью используемых материалов, привлекательностью содержания для обучающихся.

Символика и атрибутика отражает:

- чувство уважения к традициям ДОО;
- гордость за достижения образовательного учреждения и желание преумножить его успехи;
- чувства единения и дружеские чувства в каждой группе, между группами и сотрудниками;
- стремление к дисциплине;
- формирование эстетического вкуса.



Разработан логотип ДОО, неформальное название ДОО.

- **отношения к воспитанникам, их родителям (законным представителям), сотрудникам и партнерам образовательного учреждения;**

Взаимодействие всех участников воспитательного процесса в ДОО строится на основе принципов:

- добровольность;
- сотрудничество;
- уважение интересов друг друга;
- соблюдение законов и иных нормативных актов.

Ведущей целью взаимодействия является развитие личностей взаимодействующих сторон, их взаимоотношений, развитие коллектива и реализация его воспитательных возможностей.

Взаимодействие ДОО и социальных партнёров строится на основе принципов:

- добровольность;
- равноправие сторон;
- уважение интересов друг друга;
- соблюдение законов и иных нормативных актов;
- учета запросов общественности;
- сохранения имиджа учреждения в обществе;
- установление коммуникаций между ДОО и социумом;
- обязательность исполнения договоренности;

Взаимодействие с социальными партнерами носит вариативный характер построения взаимоотношений по времени сотрудничества и по оформлению договоренностей (планов) совместного сотрудничества

- **ключевые правила образовательного учреждения;**

Соблюдение режима работы, режима дня. Соблюдение правил внутреннего трудового распорядка

– **традиции и ритуалы, особые нормы этикета в образовательного учреждения;**
Культура поведения педагогических работников с родителями как значимая составляющая уклада. Культура поведения взрослых в детском саду направлена на создание воспитывающей среды как условия решения возрастных задач воспитания. Общая психологическая атмосфера, эмоциональный настрой группы, спокойная обстановка, отсутствие спешки, разумная сбалансированность планов — это необходимые условия нормальной жизни и развития детей. Воспитатель и специалисты должны соблюдать кодекс нормы профессиональной этики и поведения:

- педагог всегда выходит навстречу родителям и приветствует родителей и детей первым;
- улыбка — всегда обязательная часть приветствия;
- педагог описывает события и ситуации, но не даёт им оценки;
- педагог не обвиняет родителей и не возлагает на них ответственность за поведение детей в детском саду;
- тон общения ровный и дружелюбный, исключается повышение голоса;
- уважительное отношение к личности воспитанника;
- умение заинтересованно слушать собеседника и сопереживать ему;
- умение видеть и слышать воспитанника, сопереживать ему;
- уравновешенность и самообладание, выдержка в отношениях с детьми;
- умение быстро и правильно оценивать сложившуюся обстановку и в то же время не торопиться с выводами о поведении и способностях воспитанников;
- умение сочетать мягкий эмоциональный и деловой тон в отношениях с детьми;
- умение сочетать требовательность с чутким отношением к воспитанникам;
- знание возрастных и индивидуальных особенностей воспитанников;
- соответствие внешнего вида статусу воспитателя детского сада.

Ритуалы и традиции способствуют развитию чувства сопричастности сообществу людей, помогают ребёнку освоить ценности коллектива, прогнозировать дальнейшие действия и события. Каждая традиция решает определенные воспитательные задачи и соответствует возрастным особенностям детей. В ДОО регулярно проводятся календарные и народные праздники. Приобщение детей к народным традициям помогает воспитывать здоровую, гармоничную личность, способную преодолевать жизненные препятствия и сохранить бодрым тело и дух до глубокой старости.

Особой популярностью пользуются детско-родительские проекты. Кроме того, в каждой группе проводится работа по созданию своих традиций, среди которых можно выделить утренний встречи или неделя, посвящённая одному ребёнку. Этикет как условный ритуал представляет собой общепринятую систему определённых правил вежливости, которые регламентируют особенности взаимоотношений между представителями различных слоёв населения и социальных групп в соответствии с их общественным статусом.

– **особенности РППС, отражающие образ и ценности образовательного учреждения;**

РППС – заданная укладом совокупность всех предметных ресурсов, обуславливающих реализацию воспитательного процесса в ДОО с учетом их пространственной организации. Предметно-пространственная среда не только отражает традиционные российские ценности, но и способствует их принятию и раскрытию ребенком. Предметно-пространственная

среда отражает федеральную, региональную специфику, а также специфику ДОО и включает оформление помещений, оборудование, игрушки.

- **социокультурный контекст, внешняя социальная и культурная среда образовательного учреждения (учитывает этнокультурные, конфессиональные и региональные особенности)**

ДОО располагается на территории города Санкт-Петербурга - огромного города, что служит возможностью организации культурного воспитания детей. Основной контингент обучающихся ДОО — россияне, родной язык которых – русский. В рамках работы по патриотическому направлению в учреждении оформлена Петербургская гостиная, а также Петербургская лестница, где действует картинная галерея.

Матрица формирования уклада образовательного учреждения представлена в таблице 13.

Воспитывающая среда ГБДОУ детский сад № 15

29.3.2.

стр. 181

Воспитывающая среда – это особая форма организации образовательного процесса, раскрывающая ценности и смыслы, заложенные в укладе. Воспитывающая среда включает совокупность различных условий.

Воспитывающая среда определяется целью и задачами воспитания, духовно-нравственными и социокультурными ценностями, образцами и практиками.

Основными характеристиками воспитывающей среды являются:

- условия для формирования эмоционально-ценностного отношения ребенка к окружающему миру, другим людям, себе;
- условия для обретения ребенком первичного опыта деятельности и поступка в соответствии с традиционными ценностями российского общества;
- условия для становления самостоятельности, инициативности и творческого взаимодействия в разных детско-взрослых и детско-детских общностях, включая разновозрастное детское сообщество.

При организации воспитывающей среды ДОО учитываются: • условия для формирования эмоционально-ценностного отношения ребёнка к окружающему миру, другим людям, себе; • условия для обретения ребёнком первичного опыта деятельности и поступка в соответствии с традиционными ценностями российского общества; • условия для становления самостоятельности, инициативности и творческого взаимодействия в разных детско-взрослых и детско-детских общностях, включая разновозрастное детское сообщество. Воспитывающая среда строится по трем направлениям: - «от взрослого», который создает предметно-пространственную среду, насыщая ее ценностями и смыслами; - «от совместности ребенка и взрослого»: воспитывающая среда, направленная на взаимодействие ребенка и взрослого, раскрывающего смыслы и ценности воспитания; - «от ребенка»: воспитывающая среда,

в которой ребенок самостоятельно творит, живет и получает опыт позитивных достижений, осваивая ценности и смыслы, заложенные взрослым.		
Общности дошкольного образовательного учреждения	29.3.3	стр. 182
<p>Общность характеризуется системой связей и отношений между людьми, основанной на разделяемых всеми ее участниками ценностных основаниях, определяющих цели совместной деятельности</p>		
<p>Профессиональное сообщество – это устойчивая система связей и отношений между людьми, единство целей и задач воспитания, реализуемое всеми сотрудниками образовательного учреждения, разделяющими ценности, которые заложены в основу рабочей программы воспитания. Инструментом единства профессиональной общности является рефлексия собственной профессиональной деятельности педагогов и сотрудников.</p> <p>Воспитатель, а также другие сотрудники должны:</p> <ul style="list-style-type: none"> - быть примером в формировании полноценных и сформированных ценностных ориентиров, норм общения и поведения; - мотивировать детей к общению друг с другом, поощрять даже самые незначительные стремления к общению и взаимодействию; - поощрять детскую дружбу, стараться, чтобы дружба между отдельными детьми внутри группы сверстников принимала общественную направленность; - заботиться о том, чтобы дети непрерывно приобретали опыт общения на основе чувства доброжелательности; - содействовать проявлению детьми заботы об окружающих, учить проявлять чуткость к сверстникам, побуждать детей сопереживать, беспокоиться, проявлять внимание к заболевшему товарищу; - воспитывать в детях такие качества личности, которые помогают влиться в общество сверстников (организованность, общительность, отзывчивость, щедрость, доброжелательность и пр.); - учить детей совместной деятельности, насыщать их жизнь событиями, которые сплачивали бы и объединяли ребят; - воспитывать в детях чувство ответственности перед группой за свое поведение. 		
<p>Профессионально-родительское сообщество включает сотрудников образовательного учреждения и всех взрослых членов семей воспитанников, которых связывают не только общие ценности, цели развития и воспитания детей, но и уважение друг к другу. Основная задача – объединение усилий по воспитанию ребенка в семье и в образовательном учреждении. Зачастую поведение ребенка сильно различается дома и в образовательном учреждении. Совместное обсуждение воспитывающими взрослыми особенностей ребенка позволит выявить и в дальнейшем создать условия, которые необходимы для его оптимального и полноценного развития и воспитания.</p>		

• совет ДОО; • совет родителей

Детско-взрослая общность объединяет сотрудников образовательного учреждения, взрослых членов семей и дошкольников. Для общности характерно содействие друг другу, сотрудничество и сопереживание, взаимопонимание и взаимное уважение, отношение к ребенку как к полноправному человеку, наличие общих симпатий, ценностей и смыслов у всех участников общности.

Детско-взрослая общность является источником и механизмом воспитания ребенка. Находясь в общности, ребенок сначала приобщается к тем правилам и нормам, которые вносят взрослые в общность, а затем эти нормы усваиваются ребенком и становятся его собственными.

Общность строится и задается системой связей и отношений ее участников. В каждом возрасте и каждом случае она будет обладать своей спецификой в зависимости от решаемых воспитательных задач.

Детская общность. Общество сверстников – необходимое условие полноценного развития личности ребенка. Здесь он непрерывно приобретает способы общественного поведения, под руководством воспитателя учится умению дружно жить, сообща играть, трудиться, заниматься, достигать поставленной цели. Чувство приверженности к группе сверстников рождается тогда, когда ребенок впервые начинает понимать, что рядом с ним такие же, как он сам, что свои желания необходимо соотносить с желаниями других.

Педагог воспитывает у детей навыки и привычки поведения, качества, определяющие характер взаимоотношений ребенка с другими людьми и его успешность в том или ином обществе. Воспитатель формирует и развивает в детских взаимоотношениях дух доброжелательности, стремление и умение помогать как старшим, так и друг другу, оказывать сопротивление плохим поступкам, общими усилиями достигать поставленной цели.

Одним из видов детских общностей являются разновозрастные детские общности. В образовательном учреждении создаются условия для обеспечения возможности взаимодействия ребенка как со старшими, так и с младшими детьми. Включенность ребенка в отношения со старшими, помимо подражания и приобретения нового, рождает опыт послушания, следования общим для всех правилам, нормам поведения и традициям. Отношения с младшими – это возможность для ребенка стать авторитетом и образцом для подражания, а также пространство для воспитания заботы и ответственности.

Организация жизнедеятельности детей дошкольного возраста в разновозрастной группе обладает большим воспитательным потенциалом для инклюзивного образования.

Задачи воспитания в образовательных областях	ссылка ФОП ДО	
	<i>№ п.п.</i>	<i>стр.</i>
	29.3.4.	<i>стр.182</i>
Решение задач воспитания в рамках образовательной области «Социально-коммуникативное развитие» направлено на приоб-	3)	<i>стр.183</i>

щение детей к ценностям «Родина», «Природа», «Семья», «Человек», «Жизнь», «Милосердие», «Добро», «Дружба», «Сотрудничество», «Труд». Это предполагает решение задач нескольких направлений воспитания.		
Решение задач воспитания в рамках образовательной области «Познавательное развитие» направлено на приобщение детей к ценностям «Человек», «Семья», «Познание», «Родина» и «Природа».	4)	стр.183
Решение задач воспитания в рамках образовательной области «Речевое развитие» направлено на приобщение детей к ценностям «Культура», «Красота».	5)	стр.184
Решение задач воспитания в рамках образовательной области «Художественно-эстетическое развитие» направлено на приобщение детей к ценностям «Красота», «Культура», «Человек», «Природа».	6)	стр.184
Решение задач воспитания в рамках образовательной области «Физическое развитие» направлено на приобщение детей к ценностям «Жизнь», «Здоровье».	7)	стр.184
<p><i>Для проектирования содержания воспитательной работы необходимо соотнести направления воспитания и образовательные области.</i></p> <p><i>Содержание Программы воспитания реализуется в ходе освоения детьми дошкольного возраста всех образовательных областей, обозначенных в ФГОС ДО.</i></p>		
Формы совместной деятельности в образовательной организации	29.3.5	стр.185
<p>Работа с родителями (законными представителями) строится на принципах ценностного единства и сотрудничества всех субъектов социокультурного окружения дошкольного образовательного учреждения.</p> <p>Виды и формы деятельности по организации сотрудничества педагогов и родителей (законных представителей), используемые в учреждении в процессе воспитательной работы:</p> <ul style="list-style-type: none"> – родительское собрание; – педагогические лектории; – родительские конференции; – круглые столы; – родительские клубы, клубы выходного дня; – мастер-классы; – иные формы взаимодействия <p>учтены в календарном учебном графике и календарном плане воспитательной работы.</p> <p>Содержание проводимых событий фиксируются в проектных картах мероприятий и хранятся в методической копилке Программы</p>		

События образовательной организации

Событие предполагает взаимодействие ребенка и взрослого, в котором активность взрослого приводит к приобретению ребенком собственного опыта переживания той или иной ценности. Событийным может быть не только организованное мероприятие, но и спонтанно возникшая ситуация, и любой режимный момент, традиции утренней встречи детей, индивидуальная беседа, общие дела, совместно реализуемые проекты и прочее.

Проектирование событий позволяет построить целостный годовой цикл методической работы на основе традиционных ценностей российского общества, в котором педагогическая команда проектирует работу всего учреждения, каждой группы в целом, с подгруппами детей, с каждым ребенком. Сюда относятся:

- проекты воспитательной направленности;
- праздники;
- общие дела;
- ритмы жизни (утренний и вечерний круг, прогулка);
- режимные моменты (прием пищи, подготовка ко сну и прочее);
- свободная игра;
- свободная деятельность детей.

Совместная деятельность в образовательных ситуациях

Совместная деятельность в образовательных ситуациях является ведущей формой организации совместной деятельности взрослого и ребенка по освоению Программы, в рамках которой решаются конкретные задачи воспитания.

Воспитание в образовательной деятельности осуществляется в течение всего времени пребывания ребенка. Основные формы организации совместной деятельности, представленные в Программе, обеспечивают её воспитательный потенциал.

К основным видам организации совместной деятельности в образовательных ситуациях:

- ситуативная беседа, рассказ, советы, вопросы;
- социальное моделирование, воспитывающая (проблемная) ситуация, составление рассказов из личного опыта;
- чтение художественной литературы с последующим обсуждением и выводами, сочинение рассказов, историй, сказок, заучивание и чтение стихов наизусть;
- разучивание и исполнение песен, театрализация, драматизация, этюды-инсценировки;
- рассматривание и обсуждение картин и книжных иллюстраций, просмотр видеороликов, презентаций, мультфильмов;
- организация выставок (книг, репродукций картин, тематических или авторских, детских поделок и тому подобное),
- экскурсии (в музей, в общеобразовательную организацию и тому подобное), посещение спектаклей, выставок;
- игровые методы (игровая роль, игровая ситуация, игровое действие и другие);
- демонстрация собственной нравственной позиции педагогом, личный пример педагога, приучение к вежливому общению, поощрение (одобрение, тактильный контакт, похвала, поощряющий взгляд).

Организация предметно-пространственной среды

Реализация воспитательного потенциала развивающей предметно-пространственной среды предусматривает совместную деятельность педагогов, обучающихся, других участников образовательных отношений по ее созданию, поддержанию, использованию в воспитательном процессе:

- знаки и символы государства, региона, населенного пункта и образовательного учреждения;
- компоненты среды, отражающие региональные, этнографические и другие особенности социокультурных условий, в которых находится образовательное учреждение;
- компоненты среды, отражающие экологичность, природосообразность и безопасность;
- компоненты среды, обеспечивающие детям возможность общения, игры и совместной деятельности;
- компоненты среды, отражающие ценность семьи, людей разных поколений, радость общения с семьей;
- компоненты среды, обеспечивающие ребенку возможность познавательного развития, экспериментирования, освоения новых технологий, раскрывающие красоту знаний, необходимость научного познания, формирующие научную картину мира;
- компоненты среды, обеспечивающие ребенку возможность посильного труда, а также отражающие ценности труда в жизни человека и государства;
- компоненты среды, обеспечивающие ребенку возможности для укрепления здоровья, раскрывающие смысл здорового образа жизни, физической культуры и спорта;
- компоненты среды, предоставляющие ребенку возможность погружения в культуру России, знакомства с особенностями традиций многонационального российского народа.

Всё пространство образовательной среды гармонично и эстетически привлекательно.

При выборе материалов и игрушек участники образовательных отношений ориентируются на продукцию отечественных и территориальных производителей. Игрушки, материалы и оборудование должны соответствовать возрастным задачам воспитания детей дошкольного возраста и иметь документы, подтверждающие соответствие требованиям безопасности.

Социальное партнерство

Реализация воспитательного потенциала социального партнерства предусматривает:

- участие представителей организаций-партнеров в проведении отдельных мероприятий (дни открытых дверей, государственные и региональные, праздники, торжественные мероприятия и тому подобное);
- участие представителей организаций-партнеров в проведении занятий в рамках дополнительного образования;
- проведение на базе организаций-партнеров различных мероприятий, событий и акций воспитательной направленности;
- реализация различных проектов воспитательной направленности, совместно разрабатываемых детьми, родителями (законными представителями) и педагогами с организациями-партнерами.

Современный образовательный ландшафт региона предоставляет новые организационные условия реализуемых образовательным учреждением программ: разнообразие социальных партнёров, новые механизмы сетевого взаимодействия. Это не только обогащает содер-

жание образования и воспитания, но создаёт возможности для формирования моделей непрерывного развития всем участникам образовательных отношений: детям нормативно развивающимся и детям с ограниченными возможностями здоровья, педагогам и родителям.

Организационный раздел рабочей программы воспитания

29.4.

стр. 188-189

Содержание организационного раздела рабочей программы воспитания раскрывает общие требования к условиям её реализации:

- кадровое обеспечение;
- нормативно-методическое обеспечение;
- требования к условиям работы с особыми категориями детей;

создание следующих условий, обеспечивающих достижение целевых ориентиров в работе с особыми категориями детей.

2.2. Содержательный раздел части, формируемой участниками образовательных отношений.

Реализация цели и задач данной Программы осуществляется в рамках воспитательной работы ДОУ.

Дошкольное детство – время становления личности. Именно в этот период закладываются чувства патриотизма, интерес, уважение и любовь к своей стране, к своему краю, к своему родному городу. Поэтому и надо знакомить детей с их малой родиной – городом Санкт-Петербургом – в дошкольном возрасте.

Понимание Родины у дошкольников связано с конкретными представлениями о том, что близко и дорого, - родственниками, домом, городами, родными местами. Ранее знакомство с малой родиной развивает ребенка в личном плане, он начинает осознавать себя жителем великого города. Эти знания, а значит, и чувство гордости за свой город и народ, помогут ребенку правильно распоряжаться, владеть, сохранять и приумножать наследие, полученное от предшествующих поколений.

Для успешного усвоения знаний о Санкт-Петербурге мы оформили небольшую комнату, которую назвали «Петербургской гостиной». Главное в «Петербургской гостиной» - уют, элементы своеобразного и необычного интерьера, создание атмосферы культурного петербургского поведения.

Основные формы и содержание деятельности

Занятие. В детском саду процессы обучения и воспитания взаимосвязаны и неразрывны. Не получится обучать ребенка не воспитывая его, и наоборот: воспитательный процесс предполагает обучение чему-либо. В рамках данного модуля активно проводятся занятия по социально-коммуникативному, познавательному, речевому и художественно-эстетическому развитию дошкольников.

Дошкольники рассматривают книги и репродукции, старинные фотографии, карты, слушают рассказы об истории своего города и России, слушают и исполняют песни, а также читают стихи, сочиняют рассказы, задают вопросы, думают, размышляют и рассуждают.

Совместные игры. Это одна из основных форм воспитательного воздействия в процессе ознакомления с историей и культурой Санкт-Петербурга. Применяются различные виды игр: сюжетно-ролевые, творческие, подвижные и малоподвижные, дидактические, настольно-печатные, квест-игры.

Проектная деятельность. В настоящее время проекты являются самой распространенной формой взаимодействия всех участников образовательных отношений, где предусматриваются различные виды детской деятельности и формы проведения.

Выставки. По тематике Петербурга проводятся выставки: экологические, информационные, фотовыставки, выставки к памятным датам, выставки, посвященные жизни и творчеству выдающихся людей.

Конкурсы и викторины. Данные мероприятия имеют познавательное содержание и проходят в развлекательной форме.

3. Организационный раздел.

3.1. Психолого-педагогические условия реализации Программы.

Направлениями деятельности группы, реализующей Программу, являются:

развитие физических, интеллектуальных, нравственных, эстетических и личностных качеств;

формирование предпосылок учебной деятельности;

сохранение и укрепление здоровья обучающихся;

создание современной развивающей предметно-пространственной среды; формирование у обучающихся общей культуры.

Образовательная работа строится с учетом образовательных потребностей обучающихся. В Программе определяется оптимальное для ребенка соотношение форм и видов деятельности, индивидуализированный объем и глубина содержания, специальные технологии, учебно-методические материалы и технические средства. Программа обсуждается и реализуется с участием родителей (законных представителей). В ее структуру интегрируются необходимые модули программ, комплексов методических рекомендаций по проведению воспитательно-образовательной работы. Программа предполагает создание следующих психолого-педагогических условий, обеспечивающих развитие обучающихся в соответствии с их возрастными и индивидуальными особенностями развития, возможностями и интересами:

1. Личностно-порождающее взаимодействие педагогических работников с детьми, предполагающее создание таких ситуаций, в которых каждому ребенку предоставляется возможность выбора деятельности, партнера, средств; обеспечивается опора на его личный опыт при освоении новых знаний и жизненных навыков. При этом учитывается, что на начальных этапах образовательной деятельности педагогический работник занимает активную позицию, постепенно мотивируя и включая собственную активность ребенка.

2. Ориентированность педагогической оценки на относительные показатели детской успешности ребенка, то есть сравнение нынешних и предыдущих достижений ребенка, (но не сравнение с достижениями других обучающихся), стимулирование самооценки.

3. Формирование игры как важнейшего фактора развития ребенка.

4. Создание развивающей образовательной среды, способствующей физическому, социально-коммуникативному, познавательному, речевому, художественно-эстетическому развитию ребенка и сохранению его индивидуальности.

5. Сбалансированность репродуктивной (воспроизводящей готовый образец) и продуктивной (производящей субъективно новый продукт) деятельности, то есть деятельности по освоению культурных форм и образцов и детской исследовательской, творческой деятельности; совместных и самостоятельных, подвижных и статичных форм активности.

6. Участие семьи как необходимое условие для полноценного развития ребенка.

7. Профессиональное развитие педагогических работников, направленное на развитие профессиональных компетентностей, овладения новыми технологиями, в том числе коммуникативной компетентности и мастерства мотивирования ребенка.

3.2. Особенности организации развивающей предметно-пространственной среды в группе.

РППС рассматривается как часть образовательной среды и фактор, обогащающий развитие детей. РППС ДОО выступает основой для разнообразной, разносторонне развивающей, содержательной и привлекательной для каждого ребёнка деятельности.

РППС включает организованное пространство (территория ДОО, групповые комнаты, специализированные, технологические, административные и иные помещения), материалы, оборудование, электронные образовательные ресурсы и средства обучения и воспитания, охраны и укрепления здоровья детей дошкольного возраста, материалы для организации самостоятельной творческой деятельности детей. РППС создает возможности для учёта особенностей, возможностей и интересов детей, коррекции недостатков их развития.

Федеральная программа не выдвигает жестких требований к организации РППС и оставляет за ДОО право самостоятельного проектирования РППС.

В соответствии со ФГОС ДО возможны разные варианты создания среды при условии учёта целей и принципов Программы, возрастной и тендерной специфики для реализации образовательной программы.

При проектировании нужно учитывать:

- местные этнопсихологические, социокультурные, культурно-исторические и природно-климатические условия, в которых находится ДОО;
- возраст, уровень развития детей и особенности их деятельности, содержание образования;
- задачи образовательной программы для разных возрастных групп;
- возможности и потребности участников образовательной деятельности (детей и их семей, педагогов и других сотрудников ДОО, участников сетевого взаимодействия и других участников образовательной деятельности).

С учётом возможности реализации образовательной программы ДОО в различных организационных моделях и формах РППС должна соответствовать:

- требованиям ФГОС ДО;
- образовательной программе ДОО;
- материально-техническим и медико-социальным условиям пребывания детей в ДОО;
- возрастным особенностям детей;
- воспитывающему характеру обучения детей в ДОО;
- требованиям безопасности и надежности.

Определяя наполняемость РППС, следует помнить о целостности образовательного процесса и включать необходимое для реализации содержания каждого из направлений развития и образования детей согласно ФГОС ДО.

РППС ДОО должна обеспечивать возможность реализации разных видов индивидуальной и коллективной деятельности: игровой, коммуникативной, познавательно-исследовательской, двигательной, продуктивной и прочее, в соответствии с потребностями каждого возрастного этапа детей, охраны и укрепления их здоровья, возможностями учёта особенностей и коррекции недостатков их развития.

В соответствии с ФГОС ДО РППС должна быть содержательно- насыщенной; трансформируемой; полифункциональной; доступной; безопасной.

Наиболее педагогически ценными являются материалы и оборудование, игрушки, обладающие следующими качествами:

- привлекательные для ребенка, актуальны для его зрительного, осязательного восприятия;
- подбор материалов и оборудования должен обеспечить ребенку игру разных видов: дидактическую, предметную, сюжетную, подвижную; игры, игры-упражнения, игры-упражнения на развитие зрительно-моторной координации, моторику рук.

Материалы для игр должны включать предметы по своим визуальным, физическим характеристикам доступные для осмысления, побуждающие ребенка к активным действиям (зрительная привлекательность, целостность структуры, простота формы, без излишней детализации, с минимумом деталей и элементов).

Материалы и оборудование для продуктивной деятельности должны быть представлены: материалами для изобразительной деятельности: цветные карандаши разные по диаметру, насыщенной тональности, фломастеры, маркеры, краски, цветные мелки, особого рода заготовки (форменные предметные трафареты для воспроизведения на них деталей и частей, трафареты для обводки), изобразительные материалы для раскрашивания, штрихования, для лепки, аппликации (фактурная плотная бумага, фактурные ткани, природные объекты), для конструирования (разнообразные конструкторы, конструктор эмоций, мозаики, деревянные вкладыши).

Предметно-пространственная развивающая образовательная среда должна быть наполнена интересным для рассматривания печатным материалом: книжками (книжки-картинки, иллюстрированные книжки детской художественной литературы, иллюстрированные книжки познавательной направленности; отдельные иллюстративные материалы (картинки, панно, фотографии).

Оборудование общего назначения включает аудиоаппаратуру, магнитную доску, доску для рисования мелом, маркером, фланелеграф.

Материалы – объекты исследования в реальном времени для сенсорного развития: объемные геометрические тела (монотонные и разноцветные), деревянные наборы шаров и кубов разных величин, наборы геометрических фигур, вкладыши, формы, наборы образцов (зрительных эталонов), объекты для зрительной локализации, сличения, идентификации, соотнесения, сериации (по величине, форме, цвету); природные объекты (природный материал); искусственно созданные материалы для развития зрительно-моторной координации, мелкой моторики рук (мозаика, объекты для нанизывания, плетения, шнуровки). Мелкие предметы различной формы для сортировки, обучению счету, развития мелкой моторики.

Группа образно-символического материала должна быть представлена наглядными пособиями: модели, предметные картинки, дидактические пособия.

Группа нормативно-знакового материала должна включать разнообразные наборы букв и цифр, приспособления для работы с ними, не зашумленные алфавитные таблицы, наборы карточек.

Материалы и оборудование для двигательной активности должны включать предметы для упражнений в равновесии, координации движений, развития зрительно-моторной координации, моторики рук, в т. ч. мелкой моторики; для катания, бросания, метания; для ходьбы с преодолением препятствий; массажные подушки, коврики, мячи, ребристые дорожки; объемные фактурные мягкие модули и др. Материалы и оборудование должны быть ярких тонов (цветов), находиться в местах доступных и безопасных для организации собственной двигательной деятельности.

3.3. Материально-техническое обеспечение программы, обеспеченность методическими материалами и средствами обучения и воспитания.

В ДОО должны быть созданы материально-технические условия, обеспечивающие:

1) возможность достижения обучающимися планируемых результатов освоения Федеральной программы;

2) выполнение ДОО требований санитарно-эпидемиологических правил и гигиенических нормативов, содержащихся в СП 2.4.3648-20, СанПиН 2.3/2.4.3590-20 «Санитарно-эпидемиологические требования к организации общественного питания населения», утверждённых постановлением Главного государственного санитарного врача Российской Федерации от 27 октября 2020 г. №32 (зарегистрировано Министерством юстиции Российской Федерации 11 ноября 2020 г., регистрационный № 60833), действующим до 1 января 2027 года (далее - СанПиН 2.3/2.4.3590-20), СанПиН 1.2.3685-21:

- к условиям размещения организаций, осуществляющих образовательную деятельность;
- оборудованию и содержанию территории;
- помещениям, их оборудованию и содержанию;
- естественному и искусственному освещению помещений;
- отоплению и вентиляции;
- водоснабжению и канализации;
- организации питания;
- медицинскому обеспечению;
- приему детей в организации, осуществляющих образовательную деятельность;
- организации режима дня;
- организации физического воспитания;
- личной гигиене персонала;

3) выполнение ДОО требований пожарной безопасности и электробезопасности;

4) выполнение ДОО требований по охране здоровья обучающихся и охране труда работников ДОО;

5) возможность для беспрепятственного доступа обучающихся с ОВЗ, в том числе детей-инвалидов к объектам инфраструктуры ДОО.

При создании материально-технических условий для детей с ОВЗ ДОО должна учитывать особенности их физического и психического развития.

3.4. Рекомендации по формированию инфраструктуры.

Рекомендации по формированию инфраструктуры дошкольных образовательных организаций и комплектации учебно-методических материалов в целях реализации образовательных программ дошкольного образования (опубликован 26 декабря 2022 г.), ссылка на документ:

<https://docs.edu.gov.ru/document/id/3516>;

3.5. Примерный перечень литературных, музыкальных, художественных, анимационных произведений для реализации Федеральной программы.



3.6. Режим и распорядок дня в дошкольных группах.

Режим дня предусматривает рациональное чередование отрезков сна и бодрствования в соответствии с физиологическими обоснованиями, обеспечивает хорошее самочувствие и активность ребёнка, предупреждает утомляемость и перевозбуждение.

Режим и распорядок дня устанавливаются с учётом требований СанПиН 1.2.3685-21, условий реализации программы ДОО, потребностей участников образовательных отношений.

Основными компонентами режима в ДОО являются: сон, пребывание на открытом воздухе (прогулка), образовательная деятельность (занятие), игровая деятельность и отдых по собственному выбору (самостоятельная деятельность), прием пищи, личная гигиена. Содержание и длительность каждого компонента, а также их роль в определенные возрастные периоды закономерно изменяются, приобретая новые характерные черты и особенности.

Дети, соблюдающие режим дня, более уравновешены и работоспособны, у них постепенно вырабатываются определенные биоритмы, система условных рефлексов, что помогает организму ребёнка физиологически переключаться между теми или иными видами деятельности, своевременно подготавливаться к каждому этапу: приему пищи, прогулке, занятиям, отдыху. Нарушение режима отрицательно сказывается на нервной системе детей: они становятся вялыми или, наоборот, возбужденными, начинают капризничать, теряют аппетит, плохо засыпают и спят беспокойно.

Приучать детей выполнять режим дня необходимо с раннего возраста, когда легче всего вырабатывается привычка к организованности и порядку, активной деятельности и правильному отдыху с максимальным проведением его на свежем воздухе. Делать это необходимо постепенно, последовательно и ежедневно.

Режим дня должен быть гибким, однако неизменными должны оставаться время приема пищи, интервалы между приемами пищи, обеспечение необходимой длительности суточного сна, время отхода ко сну; проведение ежедневной прогулки.

При организации режима следует предусматривать оптимальное чередование самостоятельной детской деятельности и организованных форм работы с детьми, коллективных и индивидуальных игр, достаточную двигательную активность ребёнка в течение дня, обеспечивать сочетание умственной и физической нагрузки. Время образовательной деятельности организуется таким образом, чтобы вначале проводились наиболее насыщенные по содержанию виды деятельности, связанные с умственной активностью детей, максимальной их произвольностью, а затем творческие виды деятельности в чередовании с музыкальной и физической активностью.

Продолжительность дневной суммарной образовательной нагрузки для детей дошкольного возраста, условия организации образовательного процесса должны соответствовать требованиям, предусмотренным СанПиН 1.2.3685-21 и СП 2.4.3648-20.

Режим дня строится с учётом сезонных изменений. В тёплый период года увеличивается ежедневная длительность пребывания детей на свежем воздухе, образовательная деятельность переносится на прогулку (при наличии условий). Согласно СанПиН 1.2.3685-21 при температуре воздуха ниже минус 15 °С и скорости ветра более 7 м/с продолжительность прогулки для детей до 7 лет сокращают. При осуществлении режимных моментов необходимо учитывать также индивидуальные особенности ребёнка (длительность сна, вкусовые предпочтения, характер, темп деятельности и так далее).

Режим питания зависит от длительности пребывания детей в ДОО и регулируется СанПиН 2.3/2.4.3590-20.

Согласно СанПиН 1.2.3685-21 ДОО может корректировать режим дня в зависимости от типа организации, и вида реализуемых образовательных программ, сезона года. Ниже приведены требования к организации образовательного процесса, режиму питания, которыми следует руководствоваться при изменении режима дня.

Примерный режим дня в дошкольных группах.

Содержание	3-4 года
Холодный период года	
Утренний прием детей, игры, самостоятельная деятельность, утренняя гимнастика (не менее 10 минут)	7.00-8.30
Завтрак	8.30-9.00
Игры, подготовка к занятиям	9.00-9.20
Занятия (включая гимнастику в процессе занятия -2 минуты, перерывы между занятиями, не менее 10 минут)	9.20-10.00
Подготовка к прогулке, прогулка, возвращение с прогулки	10.00-12.00
Второй завтрак	10.30-11.00
Обед	12.00-13.00
Подготовка ко сну, сон,	13.00-15.30

постепенный подъем детей, закаливающие процедуры	
Полдник	15.30-16.00
Занятия (при необходимости)	-
Игры, самостоятельная деятельность детей	16.00-17.00
Подготовка к прогулке, прогулка, самостоятельная деятельность детей, возвращение с прогулки	17.00-18.30
Ужин	18.30
Уход домой	до 19.00
Теплый период года	
Утренний прием детей, игры, самостоятельная деятельность, утренняя гимнастика (не менее 10 минут)	7.00-8.30
Завтрак	8.30-9.00
Игры, самостоятельная деятельность	9.00-9.20
Второй завтрак	10.30-11.00
Подготовка к прогулке, прогулка, занятия на прогулке, возвращение с прогулки	9.20-12.00
Обед	12.00-13.00
Подготовка ко сну, сон, постепенный подъем детей, закаливающие процедуры	13.00-15.30
Полдник	15.30-16.00
Игры, самостоятельная деятельность детей	16.00-17.00
Подготовка к прогулке, прогулка, самостоятельная деятельность детей	17.00-18.30
Ужин	18.30
Уход домой	до 19.00

Требования и показатели организации образовательного процесса и режима дня.

Показатель	Возраст	Норматив
Требования к организации образовательного процесса		
Начало занятий не ранее	все возрасты	8.00
Окончание занятий, не позднее	все возрасты	17.00
Продолжительность занятия для детей дошкольного возраста, не более	от 1,5 до 3 лет	10 минут
	от 3 до 4 лет	15 минут
	от 4 до 5 лет	20 минут
	от 5 до 6 лет	25 минут
	от 6 до 7 лет	30 минут
Продолжительность дневной суммарной образовательной нагрузки для детей дошкольного возраста, не более	от 1,5 до 3 лет	20 минут
	от 3 до 4 лет	30 минут
	от 4 до 5 лет	40 минут
	от 5 до 6 лет	50 минут или 75 минут при организации 1 занятия после дневного сна
	от 6 до 7 лет	90 минут
Продолжительность перерывов между занятиями, не менее	все возрасты	10 минут
Перерыв во время занятий для гимнастики, не менее	все возрасты	2-х минут

Показатели организации режима дня		
Продолжительность ночного сна не менее	1-3 года	12 часов
	4-7 лет	11 часов
Продолжительность дневного сна, не менее	1-3 года	3 часа
	4-7 лет	2,5 часа
Продолжительность прогулок, не менее	для детей до 7 лет	3 часа в день
Суммарный объем двигательной активности, не менее	все возрасты	1 час в день
Утренний подъем, не ранее	все возрасты	7 ч 00 минут
Утренняя зарядка, продолжительность, не менее	до 7 лет	10 минут

Количество приемов пищи в зависимости от режима функционирования организации и режима обучения.

Вид организации	Продолжительность, либо время нахождения ребёнка в организации	Количество обязательных приемов пищи
Дошкольные организации, организации по уходу и присмотру	до 5 часов	2 приема пищи (приемы пищи определяются фактическим временем нахождения в организации)
	8-10 часов	завтрак, второй завтрак, обед и полдник
	11-12 часов	завтрак, второй завтрак, обед, полдник и ужин
	круглосуточно	завтрак, второй завтрак, обед, полдник, ужин, второй ужин

ДОО может самостоятельно принимать решение о наличии второго завтрака и ужина, руководствуясь пунктами 8.1.2.1 и 8.1.2.2 СанПиН 2.3/2.4.3590-20:

- при отсутствии второго завтрака калорийность основного завтрака должна быть увеличена на 5% соответственно.
- при 12-часовом пребывании возможна организация как отдельного полдника, так и «уплотненного» полдника с включением блюд ужина и с распределением калорийности суточного рациона 30%.

3.7. Методическая литература

Федеральная образовательная программа.	
Социально-коммуникативное развитие	<p>Дыбина О.В. Ознакомление с предметным и социальным окружением: Конспекты занятий с детьми 4-5 лет. – М.: МОЗАИКА СИНТЕЗ, 2020.</p> <p>Щеткин А.В. Театральная деятельность в детском саду. Для занятий с детьми 4-5 лет/ Под ред. О.Ф. Горбуновой. – 2-е изд., испр. – М.: МОЗАИКА-СИНТЕЗ, 2021.</p> <p>Абрамова Л.В., Слепцова И.Ф. Социально-коммуникативное развитие дошкольников. Средняя группа. 4-5 года. – 2-е изд., испр. И доп. – М.: МОЗАИКА-СИНТЕЗ, 2020</p> <p>Петрова В.И., Стульник Т.Д. Этические беседы с дошкольниками: Основы нравственного воспитания: для занятий с детьми 4-7 лет. – М.: МОЗАИКА-СИНТЕЗ, 2020.</p>
Познавательное развитие	- Помораева И.А., Позина В.А. Формирование элементарных математических представлений: Конспекты занятий: 4-5 года. – 2-е изд., испр. И доп. – М.: МОЗАИКА-СИНТЕЗ, 2020.

	<p>Соломенникова О.А. Ознакомление с природой в детском саду. Средняя группа. Для занятий с детьми 4-5 лет. – М.: МОЗАИКА-СИНТЕЗ, 2019.</p> <p>Павлова Л.Ю. Сборник дидактических игр по ознакомлению с окружающим миром: Для занятий с детьми 4-7 лет. – М.: МОЗАИКА-СИНТЕЗ, 2020</p>
Речевое развитие	<p>- Гербова В.В. Развитие речи в детском саду. Конспекты занятий с детьми 4-5 лет. – 2-е изд., испр. И доп. – М.: МОЗАИКА-СИНТЕЗ, 2020.</p> <p>Арушанова А.Г., Иванкова Р.А., Рычагова Е.С. Коммуникация: Развивающее общение с детьми 4-5 лет. Методическое пособие. – М., 2014</p> <p>Формирование коммуникативных навыков у детей 3-7 лет : модели комплексных занятий / авт. –сост. Ю. В. Полякевич, Г. Н. Осинина. – Волгоград, 2013</p> <p>Развитие связной речи детей: образовательные ситуации и занятия. Средняя группа / авт.-сост. О.Н. Иванищина, Е.А. Румянцева. – Волгоград, 2014</p> <p>Книга для чтения в детском саду и дома: 4-5 лет: Пособие для воспитателей детского сада и родителей / Составители: Гербова В. В., Ильчук Н. П. – М., 2014</p>
Художественно-эстетическое развитие	<p>Колдина Д.Н. Лепка в детском саду. Конспекты занятий с детьми 4-5 лет. – 2-е изд., испр. И доп. – М.: МОЗАИКА-СИНТЕЗ, 2021.</p> <p>Колдина Д.Н. Аппликация в детском саду. Конспекты занятий с детьми 4-5 лет. – 2-е изд., испр. И доп. – М.: МОЗАИКА-СИНТЕЗ, 2021.</p> <p>С.Ю. Мещерякова, Л.Н. Галигузова Художественно-эстетическое развитие детей. – М.: Русское слово, 2019</p>
Физическое развитие	<p>Пензулаева Л.И. Физическая культура в детском саду: Конспекты занятий для работы с детьми 4-5 лет. – М.: МОЗАИКА-СИНТЕЗ, 2020.</p> <p>Пензулаева Л.И. Оздоровительная гимнастика. Комплексы упражнений для детей 4-5 лет. – М.: МОЗАИКА-СИНТЕЗ, 2020.</p> <p>Степаненкова Э.Я. Сборник подвижных игр. Для занятий с детьми 2-7 лет. – М.: МОЗАИКА-СИНТЕЗ, 2020.</p>

	Борисова М.М. Малоподвижные игры и игровые упражнения: Методическое пособие для занятий с детьми 3-7 лет. – 3-е изд., испр. И доп. – М.: МОЗАИКА-СИНТЕЗ, 2020
--	---

3.8. Календарный план воспитательной работы.

План является единым для ДОО.

ДОО вправе наряду с Планом проводить иные мероприятия согласно Программе воспитания, по ключевым направлениям воспитания и дополнительного образования детей.

Все мероприятия должны проводиться с учётом особенностей Программы, а также возрастных, физиологических и психоэмоциональных особенностей обучающихся.

Примерный перечень основных государственных и народных праздников, памятных дат в календарном плане воспитательной работы в ДОО.

Январь:

27 января: День снятия блокады Ленинграда; День освобождения Красной армией крупнейшего «лагеря смерти» Аушвиц-Биркенау (Освенцима) - День памяти жертв Холокоста (рекомендуется включать в план воспитательной работы с дошкольниками регионально и/или ситуативно).

Февраль:

2 февраля: День разгрома советскими войсками немецко-фашистских войск в Сталинградской битве (рекомендуется включать в план воспитательной работы с дошкольниками регионально и/или ситуативно);

7 февраля: День зимних видов спорта в России;

8 февраля: День российской науки;

15 февраля: День памяти о россиянах, исполнявших служебный долг за пределами Отечества;

21 февраля: Международный день родного языка;

23 февраля: День защитника Отечества.

Март:

Начало марта: Масленица.

8 марта: Международный женский день;

18 марта: День воссоединения Крыма с Россией (рекомендуется включать в план воспитательной работы с дошкольниками регионально и/или ситуативно);

22 марта: Всемирный день водных ресурсов;

27 марта: Всемирный день театра.

Апрель:

1 апреля: День смеха;

7 апреля: Всемирный день здоровья;

12 апреля: День космонавтики;

22 апреля: Международный день Земли.

Май:

1 мая: Праздник Весны и Труда;

9 мая: День Победы;

19 мая: День детских общественных организаций России;

24 мая: День славянской письменности и культуры.

Июнь:

1 июня: День защиты детей;

6 июня: День русского языка;

12 июня: День России;

19 июня: Всемирный день детского футбола.

22 июня: День памяти и скорби.

Июль:

8 июля: День семьи, любви и верности.

30 июля: Международный день дружбы;

Август:

12 августа: День физкультурника;

22 августа: День Государственного флага Российской Федерации;

27 августа: День российского кино.

Сентябрь:

1 сентября: День знаний;

3 сентября: День окончания Второй мировой войны, День солидарности в борьбе с терроризмом;

8 сентября: Международный день распространения грамотности;

27 сентября: Всемирный день туризма; День воспитателя и всех дошкольных работников.

Октябрь:

1 октября: Международный день пожилых людей; Международный день музыки;

4 октября: День защиты животных;

5 октября: День учителя;

16 октября: Международный день хлеба;

Третье воскресенье октября: День отца в России.

Ноябрь:

4 ноября: День народного единства;

8 ноября: День памяти погибших при исполнении служебных обязанностей сотрудников органов внутренних дел России;

Последнее воскресенье ноября: День матери в России;

30 ноября: День Государственного герба Российской Федерации.

Декабрь:

3 декабря: День неизвестного солдата; Международный день инвалидов (рекомендуется включать в план воспитательной работы с дошкольниками регионально и/или ситуативно);

5 декабря: День добровольца (волонтера) в России;

8 декабря: Международный день художника;

9 декабря: День Героев Отечества;

12 декабря: День Конституции Российской Федерации;

31 декабря: Новый год.

3.9. Организационный раздел части Программы, формируемой участниками образовательных отношений.

Месяц	Образовательная область	Форма проведения	«Знакомство с городом, в котором я живу»
Сентябрь	Социально-коммуникативное развитие. Познавательное развитие. Речевое развитие. Художественно-эстетическое развитие	Групповая Подгрупповая Индивидуальная беседа, рассматривание, чтение литературы, обсуждение, пересказывание, дидактическая игра, рисование, раскрашивание, аппликация, конструирование, целевая прогулка, экскурсия, занятие-путешествие.	<u>Тема:</u> «Кто заботится о детях в детском саду: повара готовят вкусно» Экскурсия на кухню (знакомство с работой повара) <u>Цель:</u> знакомить с работой на кухне, побуждать испытывать благодарность к повару за его труд.
Октябрь			<u>Тема:</u> «Кто заботится о детях в детском саду: наш доктор». Экскурсия в медицинский кабинет (знакомство) <u>Цель:</u> познакомить с работой медсестры и врача, побуждать не бояться посещения медицинского кабинета, дать понятие: врачи заботятся о том, чтобы дети не болели.
Ноябрь			<u>Тема:</u> «Кто заботится о детях в детском саду: работа в прачечной». Экскурсия в прачечную: знакомство с работой в прачечной. <u>Цель:</u> познакомить с работой прачки, воспитывать привычку к чистоте, побуждать тщательно мыть руки, чтобы облегчить работу прачки.
Декабрь			<u>Тема:</u> «Санкт – Петербург – город, в котором я живу» <u>Цель:</u> сформировать начальные знания о родном городе; воспитывать любовь к родному городу, желание узнать свой город, познакомиться с ним ближе.
Январь			<u>Тема:</u> «Главная площадь города и главная ёлка на ней» Экскурсия с родителями на Дворцовую площадь и фотосессия у ёлки.

			<p><u>Цель:</u> дать представление о красоте и масштабности основных памятников и символов Петербурга, воспитывать восхищение родным городом, создавать позитивный настрой.</p>
Февраль			<p><u>Тема:</u> «Улица, на которой я живу»</p> <p><u>Цель:</u> расширять представление о своем городе, районе, улице, рассказать, почему важно знать свой адрес, учить строить многоэтажные дома нашего района из деталей конструктора и побуждать рассказывать о своей конструкции.</p>
Март			<p><u>Тема:</u> «Магазин»</p> <p><u>Цель:</u> познакомить с работой продавца, кассира, грузчика, охранника; рассказать о том, как правильно вести себя при походе в магазин.</p>
Апрель			<p><u>Тема:</u> «Почта»</p> <p><u>Цель:</u> Расширять представления о труде взрослых, его необходимости и общественной значимости, дать понятие о том, что такое почта, для чего она нужна, знакомить детей с почтовым отделением связи, с одной из основных функций почты; рассказать о том, как правильно подготовить письмо к отправке, закрепить понятие о том, что такое адрес и для чего он нужен.</p>
Май			<p><u>Тема:</u> «Правила дорожного движения. Помощник светофор»</p> <p><u>Цель:</u> закрепить элементарные представления о дорожном движении, пешеходном переходе и сигналах светофора, упражнять в движении в соответствии с сигналами светофора.</p>

4. Дополнительный раздел

4.1 Краткая презентация для родителей



СОДЕРЖАНИЕ ПРОГРАММЫ:

Программа состоит из обязательной части и части формируемой участниками образовательных отношений.

Обязательная часть Программы разработана с учётом Примерной образовательной программы дошкольного образования, отражает компетентность подхода, обеспечивая развитие детей во всех пяти образовательных областях.

- **Целевой раздел** Программы определяет её цели и задачи, принципы и подходы формированию Программы, планируемые результаты её освоения в виде целевых ориентиров.
- **Содержательный раздел** Программы включает описание образовательной деятельности в соответствии с направлениями развития ребенка в пяти образовательных областях- социально-коммуникативной, познавательной, речевой, художественно-эстетической, физической. Программа определяет содержание образовательных областей с учётом возрастных и индивидуальных особенностей детей в различных видах деятельности.
- **Организационный раздел** Программы описывает систему условий реализации образовательной деятельности, необходимых для достижения целей. Программы планируемых результатов ее освоения в виде целевых ориентиров, а так же особенности организации образовательной деятельности.

ЧАСТЬ, ФОРМИРУЕМАЯ УЧАСТНИКАМИ ОБРАЗОВАТЕЛЬНЫХ ОТНОШЕНИЙ

В учреждении представлена парциальная программа «Первые шаги» Алифановой

Г.Т. (воспитание петербуржца дошкольника)

Г.Т. Алифанова Санкт- Петербург: «Петербургская Новая» 2000г.

Цель программы:

- ✓ Воспитание современного, культурного маленького человека жителя нашего города который любит бы и свою страну и свой город, в котором он живет.

Задачи программы:

- ✓ Воспитание любви к родному городу, гордости за свою причастность к нему(я-Петербуржец);
- ✓ Развитие познавательного интереса к Санкт- Петербургу.
- ✓ Формирование начальных знаний о родном городе.

ОСОБЕННОСТИ ВЗАИМОДЕЙСТВИЯ ПЕДАГОГИЧЕСКОГО КОЛЛЕКТИВА С СЕМЬЯМИ ВОСПИТАННИКОВ

Главными целями взаимодействия педагогического коллектива ДОО с семьями обучающихся дошкольного возраста являются:

- обеспечение психолого-педагогической поддержки семьи и повышение компетентности родителей (законных представителей) в вопросах образования, охраны и укрепления здоровья детей младенческого, раннего и дошкольного возрастов;
- обеспечение единства подходов к воспитанию и обучению детей в условиях ДОО и семьи; повышение воспитательного потенциала семьи.

Построение взаимодействия с родителями (законными представителями) должно придерживаться следующих принципов:

- приоритет семьи в воспитании, обучении и развитии ребёнка.
- открытость: для родителей (законных представителей) должна быть доступна актуальная информация об особенностях пребывания ребёнка в группе; между педагогами и родителями (законными представителями) необходим обмен информацией об особенностях развития ребёнка в ДОО и семье;
- взаимное доверие, уважение и доброжелательность во взаимоотношениях педагогов и родителей (законных представителей);
- индивидуально-дифференцированный подход к каждой семье: при взаимодействии необходимо учитывать особенности семейного воспитания, потребности родителей (законных представителей) в отношении образования ребёнка, отношение к педагогу и ДОО, проводимым мероприятиям;
- возрастосообразность: при планировании и осуществлении взаимодействия необходимо учитывать особенности и характер отношений ребёнка с родителями (законными представителями), обусловленные возрастными особенностями развития детей.

Приложение 1.

Тематическое планирование и календарный план воспитательной работы (перечень основных государственных и народных праздников, памятных дат)

Группа младшего возраста с 3 до 4 лет.

Календарный период	Содержание	Основные государственные и народные праздники (ФОП)	Мероприятие/ проект	Направление воспитания/ ценности
1-2 неделя сентября «До свидания, лето, привет детский сад»	Помочь адаптироваться к детскому саду. Познакомить детей с групповой комнатой (помещением и оборудованием группы: личный шкафчик, кровать, игрушки и пр.); с детьми, воспитателем; формировать умение ориентироваться в групповом пространстве; воспитывать у детей аккуратность, бережное отношение к предметам в группе.	1 сентября: День знаний; 27 сентября: День воспитателя и всех дошкольных работников	Праздник «День знаний»	Социальное дружба, благодарность, уважение
3 неделя Сентябрь "Правила и безопасность дорожного движения"	Развивать интерес к правилам безопасного поведения; осваивать безопасные способы обращения со знакомыми предметами ближайшего окружения. Первичные представления о правилах дорожного движения.		Тематическое мероприятие в Автогородке на территории д/с	
4 неделя сентября «Моя любимая игрушка»	Знакомить детей с предметами ближайшего окружения в группе: игрушки. Учить играть в них, приучать убирать за собой игрушки. Воспитывать бережное отношение к игрушкам. Включение в совместную деятельность со взрослым.		Тематическое развлечение «Мои любимые игрушки»	

<p>1-2 неделя октября «Осень. Осенние признаки»</p>	<p>Дать элементарные представления об осенних изменениях в природе. Формировать умения определять погоду по внешним признакам и последовательно. Живая и неживая природа., сезонные изменения. Первичные представления о поведении в природе.</p>	<p>1 октября: Международный день пожилых людей; Международный день музыки; 4 октября: День защиты животных; Третье воскресенье октября: День отца в России.</p>	<p>Подарок бабушке, дедушке. Нахождение и разучивание пословиц и поговорок, игры бабушек Знакомство с музыкальными инструментами. Игра на музыкальных инструментах</p>	<p>Семья, благодарность, уважение, труд, социальное.</p>
<p>3 неделя октября «Овощи»</p>	<p>Учить различать по внешнему виду овощи (помидор, огурец, морковь и др.), называть их.</p>		<p>Рисунок для Папы. Осенние выставки. Осеннее развлечение.</p>	
<p>4 неделя октября «Фрукты»</p>	<p>Учить детей узнавать и называть фрукты. Ввести в активный словарь обобщающие понятия «фрукты», «урожай». Рассказать о пользе фруктов в качестве продуктов питания.</p>			
<p>1 – неделя Ноябрь Домашние животные</p>	<p>Продолжать формировать представления детей о домашних животных, их внешнем виде и образе жизни (об особенностях поведения, питания и пользы для человека). Знакомить с трудом людей по уходу за животными.</p>	<p>Последнее воскресенье ноября: День матери в России;</p>	<p>Прослушивание песен про маму Совместные подвижные игры с мамами.</p>	<p>Познавательное, семейное, патриотическое, социальное</p>
<p>2 неделя Ноябрь Дикие животные</p>	<p>Расширять обобщённые представления детей о диких животных и их детенышах. Устанавливать связи между особенностями внешнего вида, поведением животных и сезонными условиями. Уточнить, где они живут, чем питаются, как передвигаются.</p>		<p>Мой любимый питомец</p>	
<p>3 неделя Ноябрь Птицы</p>	<p>Формировать положительное отношение к личной гигиене, чистоте. Способствовать развитию словарного запаса. Вырабатывать у детей привычку следить за своим внешним видом. Воспитывать желание быть аккуратным</p>		<p>Уроки доброты- покорми птичек.</p>	
<p>4 неделя Ноябрь Человек. Гигиена</p>	<p>Формировать положительное отношение к личной гигиене, чистоте. Способствовать развитию словарного запаса. Вырабатывать у детей привычку следить за своим внешним видом. Воспитывать желание быть аккуратным</p>			

<p>1 неделя декабря Мой дом: мебель</p>	<p>Учить детей различать и называть предметы мебели, рассказывать об их назначении. Развивать внимание, память, речь. Воспитывать бережное отношение к мебели</p>	<p>8 декабря: Международный день художника; 31 декабря: Новый год.</p>	<p>Ознакомление детей с великими художниками Просмотр известнейших художественных произведений искусства Рисование на мольберте</p>	<p>Этико-эстетическое, социальное</p>
<p>2 неделя декабря Посуда</p>	<p>Продолжать знакомить с предметами домашнего обихода: посудой. Расширять представления о предметах окружающих детей, о способе их назначения и использования. Ввести обобщенное понятие «посуда».</p>			
<p>3-4 неделя декабря Новый год</p>	<p>Познакомить детей с традициями празднования нового года. Организовать все виды детской деятельности вокруг темы Нового года и новогоднего праздника.</p>		<p>Праздник «Зима». Выставка детского творчества.</p>	
<p>2-4 неделя Января Зима</p>	<p>Дать элементарные представления о зимних изменениях в природе. Формировать умения определять погоду по внешним признакам и последовательно. Познакомить с зимними играми: катание на санках, игры в снежки.</p>		<p>Игры со снегом, экспериментирование. День снеговика.</p>	<p>Этико-эстетическое, социальное</p>
<p>1-2 неделя февраля «Одежда»</p>	<p>Познакомить детей с многообразием одежды. Формировать навыки одевания и раздевания. Обогащать активный словарь детей посредством ролевых игр, рассматривания иллюстраций, чтения художественной литературы.</p>		<p>Изготовление подарков для папы</p>	<p>Социальное, познавательное, этико-эстетическое, семья</p>
<p>3-4 неделя февраля «Моя семья»</p>	<p>Моя семья. Учить ребенка называть имена членов своей семьи. Воспитывать внимательное отношение к родителям. Папа, мама, ближайшее окружение.</p>	<p>23 февраля: День защитника Отечества.</p>	<p>Беседы: моя комната, моя квартира.</p>	

<p>1-3 неделя Март «Весна»</p>	<p>Дать элементарные представления о весенних изменениях в природе: ярко светит солнце, тает снег, текут ручьи, появилась зеленая травка, первые весенние цветы.</p>	<p>8 марта: Международный женский день;</p>	<p>Выставка детского творчества, развлечения, коллективное творчество, игры детей</p>	<p>Социальное, познавательное, этическое, эстетическое, семья</p>
<p>4 неделя Март Народная игрушка</p>	<p>Дать представление о народной игрушке. Игрушка -свистулька. Игры-забавы. Праздник народной игрушки.</p>	<p>27 марта: Всемирный день театра.</p>	<p>Театрализованные игры с атрибутами настольного театра, театров бибабо и пальчиков.</p>	
<p>1 неделя Апрель «В мире природы»</p>	<p>Дать детям представление о том, что чистый воздух, чистые реки, озера, моря, чистая земля, леса, цветы – это богатство страны, всех людей. Человек использует природное богатство для хозяйства. Из высушенных стволов деревьев делают доски, фанеру, изготавливают мебель...</p>	<p>1 апреля «День смеха» 12 апреля «День Космонавтики» 1 мая: Праздник Весны и Труда;</p>	<p>Смехо-хохотательный день, атрибуты смешных костюмов. Создание ракеты в групповой комнате.</p>	<p>Познавательное, семейное, патриотическое, социальное</p>
<p>2 неделя Апрель «Космическое путешествие»</p>	<p>Формировать элементарные представления о космическом пространстве, Солнечной системе и ее планетах, освоении Космоса людьми.</p>			
<p>3-4 неделя Апрель «Транспорт»</p>	<p>Формировать элементарные представления о транспорте и его основных частях, о безопасном поведении в общественном транспорте.</p>			
<p>1-2 неделя Май «Профессии»</p>	<p>Воспитывать интерес к труду близких взрослых. Учить узнавать и называть некоторые трудовые действия (помощник воспитателя моет посуду, приносит еду, меняет полотенца и т. д.). Расширять круг наблюдений детей за трудом взрослых. Обращать их внимание на то, что и как делает взрослый, зачем он выполняет те или иные действия. Поддерживать желание помогать взрослым.</p>	<p>9 мая: День Победы</p>	<p>Слушание и исполнение песен о весне и труде, слушание музыки о весне Знакомство с пословицами и поговорками о труде Прослушивание песен</p>	<p>Познавательное, социальное, патриотическое</p>

3-4 неделя Май «Мой город»	Познакомить детей с названием города, в котором они живут. Дать представление о родном населенном пункте, его названии, достопримечательностях и традициях;	27 мая: День города	Рассматривание иллюстраций. Главная улица. Главная река.	
Июнь, июль, август	По плану летней оздоровительной компании			

ДОКУМЕНТ ПОДПИСАН ЭЛЕКТРОННОЙ ПОДПИСЬЮ

**ГОСУДАРСТВЕННОЕ БЮДЖЕТНОЕ ДОШКОЛЬНОЕ ОБРАЗОВАТЕЛЬНОЕ
 УЧРЕЖДЕНИЕ ДЕТСКИЙ САД № 15 ПРИМОРСКОГО РАЙОНА
 САНКТ-ПЕТЕРБУРГА**, Дашкова Татьяна Николаевна, Заведующий

13.09.24 14:56 (MSK)

Сертификат A008FB6ED7E24145E3C5C86D24F93ED1