

Государственное бюджетное дошкольное образовательное учреждение
детский сад № 15 Приморского района Санкт-Петербурга

ПРИНЯТА

Решением педагогического совета
от «31» августа 2023 г
протокол № 1

УТВЕРЖДЕНА

Заведующий ГБДОУ д/с № 15
_____ Т. Н. Дашкова
приказ № 49 от 31.08.2023 г.

С учётом мнения Совета родителей
Протокол от 31 августа 2023г № 1

РАБОЧАЯ ПРОГРАММА

для детей подготовительной к школе группы

от 6 до 7(8) лет

Срок реализации: 1 год.

Санкт-Петербург

2023

Оглавление

1.Целевой раздел.	3
1.1.2. Пояснительная записка.....	3
1.1.3. Цель Программы.	4
1.1.4. Задачи Программы.....	4
1.1.5. Принципы дошкольного образования, установленные ФГОС ДО и используемые при построении обязательной части Программы.....	5
1.1.6. Планируемые результаты освоения/реализации Программы.	5
1.1.7. Описание подходов к педагогической диагностике достижений планируемых результатов.	8
1.1.8. Значимые для разработки характеристики.	10
1.2. Целевой раздел, части, формируемой участниками образовательных отношений.	12
1.2.1. Специфика национальных, социокультурных и иных условий, в которых осуществляется образовательная деятельность.....	12
2. Содержательный раздел.....	16
2.1. Содержательный раздел обязательной части.	16
2.1.1.1 Особенности организации образовательного процесса по образовательной области «Социально-коммуникативное развитие».....	18
2.1.2. Описание вариативных форм, способов, методов и средств реализации Программы с учетом возрастных и индивидуальных особенностей воспитанников, специфики их образовательных потребностей и интересов.....	67
2.1.3. Особенности образовательной деятельности разных видов и культурных практик. .	81
2.1.4. Особенности взаимодействия педагогического коллектива с семьями обучающихся.	85
2.1.5. Описание образовательной деятельности по профессиональной коррекции нарушений развития детей, предусмотренная Программой.....	94
2.1.6. Программа воспитания.	95
2.2. Содержательный раздел части, формируемой участниками образовательных отношений.....	111
3.Организационный раздел.....	117
3.1. Психолого-педагогические условия реализации Программы.	117
3.2. Особенности организации развивающей предметно-пространственной среды в группе.	118
3.3. Материально-техническое обеспечение программы, обеспеченность методическими материалами и средствами обучения и воспитания.....	122
3.4. Рекомендации по формированию инфраструктуры.....	123
3.5. Примерный перечень литературных, музыкальных, художественных, анимационных произведений для реализации Федеральной программы.....	123
3.6. Режим и распорядок дня в дошкольных группах.	129
3.7. Методическая литература.....	137

3.8. Календарный план воспитательной работы.....	139
3.9. Организационный раздел части Программы, формируемой участниками образовательных отношений.....	141
4. Дополнительный раздел.....	141
4.1 Краткая презентация для родителей.....	141
Тематическое планирование и календарный план воспитательной работы (перечень основных государственных и народных праздников, памятных дат).....	144

1.Целевой раздел.

1.1 Целевой раздел обязательной части.

1.1.2. Пояснительная записка

Рабочая программа (далее Программа) разработана в соответствии с Образовательной программой дошкольного образования Государственного бюджетного дошкольного образовательного учреждения детского сада № 15 Приморского района Санкт-Петербурга (далее ОП ДО) и нормативно-правовой базой:

- Федеральный закон «Об образовании в Российской Федерации» от 29 декабря 2012 г. № 273-ФЗ (с изменениями на 4 августа 2023 года);
- Федеральный закон от 31 июля 2020 г. № 304-ФЗ «О внесении изменений в Федеральный закон «Об образовании в Российской Федерации» по вопросам воспитания обучающихся»
- Федеральный государственный образовательный стандарт дошкольного образования (приказ Министерства образования и науки Российской Федерации от 17 октября 2013 г. № 1155) (с изменениями на 8 ноября 2022 года);
- Указ Президента Российской Федерации от 21 июля 2020 г. № 474 «О национальных целях развития Российской Федерации на период до 2030 года»;
- Указ Президента Российской Федерации от 9 ноября 2022 г. № 809 «Об утверждении основ государственной политики по сохранению и укреплению традиционных российских духовно-нравственных ценностей»
- Федеральная образовательная программа дошкольного образования (Приказ Мин просвещения России от 25 ноября 2022 г. № 1028);
- Приказ Мин просвещения Российской Федерации от 31 июля 2020 года № 373 «Об утверждении Порядка организации и осуществления образовательной деятельности по основным общеобразовательным программам – образовательным программам дошкольного образования» (с изменениями на 1 декабря 2022 года);
- Постановление Главного государственного санитарного врача РФ от 28 сентября 2020 г. № 28 «Об утверждении санитарных правил СП 2.4.3648-20 «Санитарно-эпидемиологические требования к организациям воспитания и обучения, отдыха и оздоровления детей и молодежи»;

- Постановление Главного государственного санитарного врача РФ от 28 января 2021 года № 2 «Об утверждении санитарных правил и норм СанПиН 1.2.3685-21 «Гигиенические нормативы и требования к обеспечению безопасности и (или) безвредности для человека факторов среды обитания» (с изменениями на 30 декабря 2022 года);
 - Образовательная программа дошкольного образования ГБДОУ д/с № 15 Приморского района Санкт-Петербурга;
- И другие нормативные акты;

1.1.3. Цель Программы.

Цель реализации Программы– разностороннее развитие ребёнка в период дошкольного детства с учётом возрастных и индивидуальных особенностей на основе духовно-нравственных ценностей российского народа, исторических и национально-культурных традиций.

К традиционным российским духовно-нравственным ценностям относятся, прежде всего, жизнь, достоинство, права и свободы человека, патриотизм, гражданственность, служение Отечеству и ответственность за его судьбу, высокие нравственные идеалы, крепкая семья, созидательный труд, приоритет духовного над материальным, гуманизм, милосердие, справедливость, коллективизм, взаимопомощь и взаимоуважение, историческая память и преемственность поколений, единство народов России.

1.1.4. Задачи Программы.

- обеспечение единых для Российской Федерации содержания ДО и планируемых результатов освоения образовательной программы ДО;
- приобщение детей (в соответствии с возрастными особенностями) к базовым ценностям российского народа - жизнь, достоинство, права и свободы человека, патриотизм, гражданственность, высокие нравственные идеалы, крепкая семья, созидательный труд, приоритет духовного над материальным, гуманизм, милосердие, справедливость, коллективизм, взаимопомощь и взаимоуважение, историческая память и преемственность поколений, единство народов России; создание условий для формирования ценностного отношения к окружающему миру, становления опыта действий и поступков на основе осмысления ценностей;
- построение (структурирование) содержания образовательной деятельности на основе учёта возрастных и индивидуальных особенностей развития;
- создание условий для равного доступа к образованию для всех детей дошкольного возраста с учётом разнообразия образовательных потребностей и индивидуальных возможностей;
- охрана и укрепление физического и психического здоровья детей, в том числе их эмоционального благополучия;
- обеспечение развития физических, личностных, нравственных качеств и основ патриотизма, интеллектуальных и художественно-творческих способностей ребёнка, его инициативности, самостоятельности и ответственности;

- обеспечение психолого-педагогической поддержки семьи и повышение компетентности родителей (законных представителей) в вопросах воспитания, обучения и развития, охраны и укрепления здоровья детей, обеспечения их безопасности;
- достижение детьми на этапе завершения ДО уровня развития, необходимого и достаточного для успешного освоения ими образовательных программ начального общего образования.

1.1.5. Принципы дошкольного образования, установленные ФГОС ДО и используемые при построении обязательной части Программы.

- 1) полноценное проживание ребёнком всех этапов детства (младенческого, раннего и дошкольного возрастов), обогащение (амплификация) детского развития;
- 2) построение образовательной деятельности на основе индивидуальных особенностей каждого ребёнка, при котором сам ребёнок становится активным в выборе содержания своего образования, становится субъектом образования;
- 3) содействие и сотрудничество детей и родителей (законных представителей), совершеннолетних членов семьи, принимающих участие в воспитании детей младенческого, раннего и дошкольного возрастов, а также педагогических работников (далее вместе - взрослые);
- 4) признание ребёнка полноценным участником (субъектом) образовательных отношений;
- 5) поддержка инициативы детей в различных видах деятельности;
- 6) сотрудничество ДОО с семьей;
- 7) приобщение детей к социокультурным нормам, традициям семьи, общества и государства;
- 8) формирование познавательных интересов и познавательных действий ребёнка в различных видах деятельности;
- 9) возрастная адекватность дошкольного образования (соответствие условий, требований, методов возрасту и особенностям развития);
- 10) учёт этнокультурной ситуации развития детей.

1.1.6. Планируемые результаты освоения/реализации Программы.

- ✓ у ребёнка сформированы основные психофизические и нравственно-волевые качества;
- ✓ ребёнок владеет основными движениями и элементами спортивных игр, может контролировать свои движения и управлять ими;
- ✓ ребёнок соблюдает элементарные правила здорового образа жизни и личной гигиены;
- ✓ ребёнок результативно выполняет физические упражнения (общеразвивающие, основные движения, спортивные), участвует в туристских пеших прогулках, осваивает простейшие туристские навыки, ориентируется на местности;

- ✓ ребёнок проявляет элементы творчества в двигательной деятельности; ребёнок проявляет нравственно-волевые качества, самоконтроль и может осуществлять анализ своей двигательной деятельности;
- ✓ ребёнок проявляет духовно-нравственные качества и основы патриотизма в ходе занятий физической культурой и ознакомлением с достижениями российского спорта;
- ✓ ребёнок имеет начальные представления о правилах безопасного поведения в двигательной деятельности; о том, что такое здоровье, понимает, как поддержать, укрепить и сохранить его;
- ✓ ребёнок владеет навыками личной гигиены, может заботливо относиться к своему здоровью и здоровью окружающих, стремится оказать помощь и поддержку другим людям;
- ✓ ребёнок соблюдает элементарные социальные нормы и правила поведения в различных видах деятельности, взаимоотношениях со взрослыми и сверстниками;
- ✓ ребёнок владеет средствами общения и способами взаимодействия со взрослыми и сверстниками; способен понимать и учитывать интересы и чувства других; договариваться и дружить со сверстниками; старается разрешать возникающие конфликты конструктивными способами;
- ✓ ребёнок способен понимать свои переживания и причины их возникновения, регулировать свое поведение и осуществлять выбор социально одобряемых действий в конкретных ситуациях, обосновывать свои ценностные ориентации; ребёнок стремится сохранять позитивную самооценку;
- ✓ ребёнок проявляет положительное отношение к миру, разным видам труда, другим людям и самому себе;
- ✓ у ребёнка выражено стремление заниматься социально значимой деятельностью;
- ✓ ребёнок способен откликаться на эмоции близких людей, проявлять эмпатию (сочувствие, сопереживание, содействие);
- ✓ ребёнок способен к осуществлению социальной навигации как ориентации в социуме и соблюдению правил безопасности в реальном и цифровом взаимодействии;
- ✓ ребёнок способен решать адекватные возрасту интеллектуальные, творческие и личностные задачи; применять накопленный опыт для осуществления различных видов детской деятельности, принимать собственные решения и проявлять инициативу;
- ✓ ребёнок владеет речью как средством коммуникации, ведет диалог со взрослыми и сверстниками, использует формулы речевого этикета в соответствии с ситуацией общения, владеет коммуникативно-речевыми умениями;

- ✓ ребёнок знает и осмысленно воспринимает литературные произведения различных жанров, имеет предпочтения в жанрах литературы, проявляет интерес к книгам познавательного характера, определяет характеры персонажей, мотивы их поведения, оценивает поступки литературных героев;
- ✓ ребёнок обладает начальными знаниями о природном и социальном мире, в котором он живет: элементарными представлениями из области естествознания, математики, истории, искусства и спорта, информатики и инженерии и тому подобное; о себе, собственной принадлежности и принадлежности других людей к определенному полу; составе семьи, родственных отношениях и взаимосвязях, семейных традициях; об обществе, его национально-культурных ценностях; государстве и принадлежности к нему;
- ✓ ребёнок проявляет любознательность, активно задает вопросы взрослым и сверстникам; интересуется субъективно новым и неизвестным в окружающем мире; способен самостоятельно придумывать объяснения явлениям природы и поступкам людей; склонен наблюдать, экспериментировать; строить смысловую картину окружающей реальности, использует основные культурные способы деятельности;
- ✓ ребёнок имеет представление о жизни людей в России, имеет некоторые представления о важных исторических событиях Отечества; имеет представление о многообразии стран и народов мира;
- ✓ ребёнок способен применять в жизненных и игровых ситуациях знания о количестве, форме, величине предметов, пространстве и времени, умения считать, измерять, сравнивать, вычислять и тому подобное;
- ✓ ребёнок имеет разнообразные познавательные умения: определяет противоречия, формулирует задачу исследования, использует разные способы и средства проверки предположений: сравнение с эталонами, классификацию, систематизацию, некоторые цифровые средства и другое;
- ✓ ребёнок имеет представление о некоторых наиболее ярких представителях живой природы России и планеты, их отличительных признаках, среде обитания, потребностях живой природы, росте и развитии живых существ; свойствах неживой природы, сезонных изменениях в природе, наблюдает за погодой, живыми объектами, имеет сформированный познавательный интерес к природе, осознанно соблюдает правила поведения в природе, знает способы охраны природы, демонстрирует заботливое отношение к ней;
- ✓ ребёнок способен воспринимать и понимать произведения различных видов искусства, имеет предпочтения в области музыкальной, изобразительной, театрализованной деятельности;
- ✓ ребёнок выражает интерес к культурным традициям народа в процессе знакомства с различными видами и жанрами искусства; обладает начальными знаниями об искусстве;

- ✓ ребёнок владеет умениями, навыками и средствами художественной выразительности в различных видах деятельности и искусства; использует различные технические приемы в свободной художественной деятельности;
- ✓ ребёнок участвует в создании индивидуальных и коллективных творческих работ, тематических композиций к праздничным утренникам и развлечениям, художественных проектах;
- ✓ ребёнок самостоятельно выбирает технику и выразительные средства для наиболее точной передачи образа и своего замысла, способен создавать сложные объекты и композиции, преобразовывать и использовать с учётом игровой ситуации;
- ✓ ребёнок владеет разными формами и видами игры, различает условную и реальную ситуации, предлагает и объясняет замысел игры, комбинирует сюжеты на основе реальных, вымышленных событий, выполняет несколько ролей в одной игре, подбирает разные средства для создания игровых образов, согласовывает свои интересы с интересами партнеров по игре, управляет персонажами в режиссерской игре;
- ✓ ребёнок проявляет интерес к игровому экспериментированию с предметами, к развивающим и познавательным играм, в играх с готовым содержанием и правилами может объяснить содержание и правила игры другим детям, в совместной игре следит за точным выполнением правил всеми участниками;
- ✓ ребёнок способен планировать свои действия, направленные на достижение конкретной цели; демонстрирует сформированные предпосылки к учебной деятельности и элементы готовности к школьному обучению.

1.1.7. Описание подходов к педагогической диагностике достижений планируемых результатов.

Педагогическая диагностика достижений планируемых результатов направлена на изучение деятельностных умений ребёнка, его интересов, предпочтений, склонностей, личностных особенностей, способов взаимодействия со взрослыми и сверстниками. Она позволяет выявлять особенности и динамику развития ребёнка, составлять на основе полученных данных индивидуальные образовательные маршруты освоения образовательной программы, своевременно вносить изменения в планирование, содержание и организацию образовательной деятельности.

Цели педагогической диагностики, а также особенности её проведения определяются требованиями ФГОС ДО. При реализации Программы может проводиться оценка индивидуального развития детей, которая осуществляется педагогом в рамках педагогической диагностики. Вопрос о её проведении для получения информации о динамике возрастного развития ребёнка и успешности освоения им Программы, формах организации и методах решается непосредственно ДОО.

Специфика педагогической диагностики достижения планируемых образовательных результатов обусловлена следующими требованиями ФГОС ДО:

- планируемые результаты освоения основной образовательной программы ДО заданы как целевые ориентиры ДО и представляют собой социально-нормативные возрастные характеристики возможных достижений ребёнка на разных этапах дошкольного детства;
- целевые ориентиры не подлежат непосредственной оценке, в том числе и в виде педагогической диагностики (мониторинга), и не являются основанием для их формального сравнения с реальными достижениями детей и основой объективной оценки соответствия установленным требованиям образовательной деятельности и подготовки детей;
- освоение Программы не сопровождается проведением промежуточных аттестаций и итоговой аттестации обучающихся.

Данные положения подчеркивают направленность педагогической диагностики на оценку индивидуального развития детей дошкольного возраста, на основе которой определяется эффективность педагогических действий и осуществляется их дальнейшее планирование.

Результаты педагогической диагностики (мониторинга) могут использоваться исключительно для решения следующих образовательных задач:

- 1) индивидуализации образования (в том числе поддержки ребёнка, построения его образовательной траектории или профессиональной коррекции особенностей его развития);
- 2) оптимизации работы с группой детей.

Периодичность проведения педагогической диагностики- 2 раза в год, сентябрь и май. Оптимальным является её проведение на начальном этапе освоения ребёнком образовательной программы в зависимости от времени его поступления в дошкольную группу (стартовая диагностика) и на завершающем этапе освоения программы его возрастной группой (заключительная, финальная диагностика). При проведении диагностики на начальном этапе учитывается адаптационный период пребывания ребёнка в группе. Сравнение результатов стартовой и финальной диагностики позволяет выявить индивидуальную динамику развития ребёнка.

Педагогическая диагностика индивидуального развития детей проводится педагогом в произвольной форме на основе малоформализованных диагностических методов: наблюдения, свободных бесед с детьми, анализа продуктов детской деятельности (рисунков, работ по лепке, аппликации, построек, поделок и тому подобное), специальных диагностических ситуаций.

Основным методом педагогической диагностики является **наблюдение**. Ориентирами для наблюдения являются возрастные характеристики развития ребёнка. Педагог наблюдает за поведением ребёнка в деятельности (игровой, общении, познавательно-исследовательской, изобразительной, конструировании, двигательной), разных ситуациях (в режимных процессах, в группе и на прогулке, совместной и самостоятельной деятельности детей и других ситуациях). В процессе наблюдения педагог отмечает особенности проявления ребёнком личностных качеств, деятельностных умений, интересов, предпочтений, фиксирует реакции на успехи и неудачи, поведение в конфликтных ситуациях и тому подобное.

Наблюдая за поведением ребёнка, педагог обращает внимание на частоту проявления каждого показателя, самостоятельность и инициативность ребёнка в деятельности.

Частота проявления указывает на периодичность и степень устойчивости показателя. Самостоятельность выполнения действия позволяет определить зону актуального и ближайшего развития ребёнка. Инициативность свидетельствует о проявлении субъектности ребёнка в деятельности и взаимодействии.

Результаты наблюдения фиксируются, способ и форму их регистрации педагог выбирает самостоятельно. Оптимальной формой фиксации результатов наблюдения может являться карта развития ребёнка. Педагог может составить её самостоятельно, отразив показатели возрастного развития ребёнка и критерии их оценивания. Фиксация данных наблюдения позволит педагогу выявить и проанализировать динамику в развитии ребёнка на определенном возрастном этапе, а также скорректировать образовательную деятельность с учётом индивидуальных особенностей развития ребёнка и его потребностей.

Результаты наблюдения могут быть дополнены беседами с детьми в свободной форме, что позволяет выявить причины поступков, наличие интереса к определенному виду деятельности, уточнить знания о предметах и явлениях окружающей действительности и другое.

- **Анализ продуктов детской деятельности** может осуществляться на основе изучения материалов портфолио ребёнка (рисунков, работ по аппликации, фотографий работ по лепке, построек, поделок и другого). Полученные в процессе анализа качественные характеристики существенно дополняют результаты наблюдения за продуктивной деятельностью детей (изобразительной, конструктивной, музыкальной и другой деятельностью).

- Педагогическая диагностика завершается анализом полученных данных, на основе которых педагог выстраивает взаимодействие с детьми, организует ППРС, мотивирующую активную творческую деятельность обучающихся, составляет индивидуальные образовательные маршруты освоения образовательной Программы, осознанно и целенаправленно проектирует образовательный процесс.

- При необходимости используется психологическая диагностика развития детей (выявление и изучение индивидуально-психологических особенностей детей, причин возникновения трудностей в освоении образовательной программы), которую проводят квалифицированные специалисты (педагоги-психологи, психологи). Участие ребёнка в психологической диагностике допускается только с согласия его родителей (законных представителей). Результаты психологической диагностики могут использоваться для решения задач психологического сопровождения и оказания адресной психологической помощи.

1.1.8. Значимые для разработки характеристики. Возрастные особенности развития детей подготовительной к школе группе с 6–7(8) лет.

Игровые действия детей становятся более сложными, обретают особый смысл, который не всегда открывается взрослому. Игровое пространство усложняется. В нем может быть несколько центров, каждый из которых поддерживает

свою сюжетную линию. При этом дети способны отслеживать поведение партнеров по всему игровому пространству и менять свое поведение в зависимости от места в нем. Так, ребенок уже обращается к продавцу не просто как покупатель, а как покупатель-мама или покупатель-шофер и т.п. Исполнение роли акцентируется не только самой ролью, но и тем, в какой части игрового пространства эта роль воспроизводится. Например- исполняя роль водителя автобуса, ребенок командует пассажирами и подчиняется инспектору ГИБДД. Если логика игры требует появления новой роли, то ребенок может по ходу игры взять на себя новую роль, сохранив при этом роль, взятую ранее. Дети могут комментировать исполнение роли тем или иным участником игры.

Образы из окружающей жизни и литературных произведений, передаваемые детьми в изобразительной деятельности, становятся сложнее. Рисунки приобретают более детализированный характер, обогащается их цветовая гамма. Более явными становятся различия между рисунками мальчиков и девочек. Мальчики охотно изображают технику, космос, военные действия и т.п. Девочки обычно рисуют женские образы: принцесс, балерин, моделей и т.п. Часто встречаются и бытовые сюжеты: мама и дочка, комната и т.п.

Изображение человека становится еще более детализированным и пропорциональным. Появляются пальцы на руках, глаза, рот, нос, брови, подбородок. Одежда может быть украшена различными деталями. При правильном педагогическом подходе у дошкольников формируются художественно-творческие способности в изобразительной деятельности.

К подготовительной к школе группе дети в значительной степени осваивают конструирование из строительного материала. Они свободно владеют обобщенными способами анализа как изображений, так и построек; не только анализируют основные конструктивные особенности различных деталей, но и определяют их форму на основе сходства со знакомыми им объемными предметами. Свободные постройки становятся симметричными и пропорциональными, их строительство осуществляется на основе зрительной ориентировки. Дети быстро и правильно подбирают необходимый материал. Они достаточно точно представляют себе последовательность, в которой будет осуществляться постройка, и материал, который понадобится для ее выполнения; способны выполнять различные по степени сложности постройки как по собственному замыслу, так и по условиям.

В этом возрасте дети уже могут освоить сложные формы сложения из листа бумаги и придумывать собственные, но этому их нужно специально обучать. Данный вид деятельности не просто доступен детям — он важен для углубления их пространственных представлений.

Усложняется конструирование из природного материала. Дошкольникам уже доступны целостные композиции по предварительному замыслу, которые могут передавать сложные отношения, включать фигуры людей и животных.

У детей продолжает развиваться восприятие, однако они не всегда могут одновременно учитывать несколько различных признаков.

Развивается образное мышление, однако воспроизведение метрических отношений затруднено. Это легко проверить, предложив детям воспроизвести на листе бумаги образец, на котором нарисованы девять точек, расположенных не на одной прямой. Как правило, дети не воспроизводят метрические отношения между точками: при наложении рисунков друг на друга точки детского рисунка не совпадают с точками образца.

Продолжают развиваться навыки обобщения и рассуждения, но они в значительной степени ограничиваются наглядными признаками ситуации.

Продолжает развиваться воображение, однако часто приходится констатировать снижение развития воображения в этом возрасте в сравнении со старшей группой. Это можно объяснить многочисленными влияниями, которым подвергаются дети, в том числе и средств массовой информации, приводящими к стереотипности детских образов.

Продолжает развиваться внимание дошкольников, оно становится произвольным. В некоторых видах деятельности время произвольного сосредоточения достигает 30 минут.

У дошкольников продолжает развиваться речь: ее звуковая сторона, грамматический строй, лексика. Развивается связная речь. В высказываниях детей отражаются как расширяющийся словарь, так и характер обобщений, формирующихся в этом возрасте. Дети начинают активно употреблять обобщающие существительные, синонимы, антонимы, прилагательные и т.д.

В результате правильно организованной образовательной работы у детей развиваются диалогическая и некоторые виды монологической речи.

В подготовительной к школе группе завершается дошкольный возраст. Его основные достижения связаны с освоением мира вещей как предметов человеческой культуры; освоением форм позитивного общения с людьми; развитием половой идентификации, формированием позиции школьника.

К концу дошкольного возраста ребенок обладает высоким уровнем познавательного и личностного развития, что позволяет ему в дальнейшем успешно учиться в школе.

1.2. Целевой раздел, части, формируемой участниками образовательных отношений.

1.2.1. Специфика национальных, социокультурных и иных условий, в которых осуществляется образовательная деятельность

Климатические особенности. Климат Санкт-Петербурга умеренный и влажный, переходный от континентального к морскому. Для данного региона характерна частая смена воздушных масс, обусловленная в значительной степени циклонической деятельностью. Летом преобладают западные и северо-западные ветры, зимой - западные и юго-западные. Метеорологи называют климат Санкт-Петербурга переходным от умеренно-континентального к такому же морскому. Погоду на территории города и прилегающих к

нему районов области формируют географическая широта и близость моря, а также атмосферная циркуляция, характерная для региона. Не слишком большое количество поступающего в регион солнечного тепла не позволяет влаге быстро испаряться, а потому сырость - обычное явление для Санкт-Петербурга даже в июне-августе. Показатели относительной влажности зимой и летом составляют 85% и 65% соответственно. В среднем в городе случается всего 75 солнечных дней в году. Погода в остальное время пасмурная, а освещение рассеянное. Зима в Санкт-Петербурге обычно влажная и относительно мягкая. Среднесуточная температура воздуха редко опускается ниже -6°C . Лето теплое и тоже дождливое. В июле столбики термометров могут достигать и $+28^{\circ}\text{C}$, но чаще останавливаются на $+25^{\circ}\text{C}$ днем и $+17^{\circ}\text{C}$ в ночные часы.

Климатические условия Северо-Западного региона имеют свои особенности: недостаточное количество солнечных дней и повышенная влажность воздуха. Исходя из этого, в образовательный процесс учреждения включены мероприятия, направленные на оздоровление детей, повышение сопротивляемости организма и предупреждение обострения аллергических реакций: – режим дня всех возрастных групп наполняется активной двигательной, игровой деятельностью, включены бодрящая гимнастика после сна, упражнения для расслабления, дыхательная гимнастика, гимнастика для глаз; – в холодное время года (при благоприятных погодных условиях) удлиняется пребывание детей на прогулке; в теплое время – жизнедеятельность детей организуется на открытом воздухе.

Национально-культурные особенности. Со временем Петербург стал поистине «перекрестком культур», но не только: в многонациональном городе сложилась особая, неповторимая полифоническая культура. Сегодня здесь проживают представители более 130 различных народов России и мира.

В Санкт-Петербурге расположены также постоянные представительства республик и национальных округов в составе Российской Федерации и 49 Консульств иностранных государств. Город часто называют «культурной столицей», здесь проводятся международные симпозиумы, конгрессы, встречи на самом высоком уровне. В нашем городе складывались традиции взаимного интереса, уважения к укладу жизни, обычаям друг друга представителей разных народов.

Санкт-Петербург – крупнейший центр мировой и российской культуры, известный своими великолепными архитектурными ансамблями, дворцами, музеями. Город является одним из наиболее привлекательных туристических центров мира. Помимо собраний произведений прошлого, представленных в петербургских музеях, в городе действует около 50 художественных галерей и выставочных залов современного искусства. Культурное достояние города неизменно привлекает значительное число туристов. Петербург – это город музеев. Сегодня город может предложить своим гостям посещение около 200 музеев. Это и всемирно известный Эрмитаж, один из крупнейших музеев мира. В Эрмитаже хранятся около трех миллионов экспонатов, а протяженность галерей музея составляет около 19 километров. И Русский музей, коллекция которого отражает почти тысячелетний период истории русского искусства (с XI века до наших дней).

В городе работают большое количество театров и творческих коллективов, в том числе такие всемирно известные как Мариинский театр, театр оперы и балета имени М.П. Мусоргского, Филармония и другие. Ежегодно в городе проходит большое количество международных фестивалей искусств, музыкальных и театральных фестивалей, конкурсов, сотни выставок и премьер.

Содержание дошкольного образования ГБДОУ включает в себя вопросы истории и культуры родного города, природного, социального и рукотворного мира, который с детства окружает маленького петербуржца. Поликультурное воспитание строится на основе изучения национальных традиций семей воспитанников дошкольного учреждения. Дошкольники знакомятся с самобытностью русской и других национальных культур, представителями которых являются участники образовательного процесса.

Социально - демографические особенности. Санкт-Петербург – город федерального значения, крупнейший экономический, туристический и промышленный центр Российской Федерации. Санкт-Петербург – городской центр, занимающий третье место по численности населения среди всех стран Европы. В Санкт-Петербурге проживают представители более 200 национальностей и народностей. Наличие среди родителей ГБДОУ широко представленной социальной группы служащих молодого возраста, со средним финансовым положением, с высоким образовательным уровнем, воспитывающих 1 или 2 детей, имеются многодетные и неполные семьи. Этнический состав семей воспитанников - в основном дети из русскоязычных семей, от 5 до 10 % - составляют дети мигрантов из стран СНГ.

Основой Программы **в части, формируемой участниками образовательного процесса**, является Региональный компонент содержания образования. Региональный компонент включает знакомство дошкольников с историей, культурой, природным окружением и строится на основе программы «Петербурговедение для малышей от 3 до 7 лет», которая рассчитана для работы с детьми от 3 до 7 лет.

Программа на доступном детям уровне знакомит их с наиболее интересными достопримечательностями Санкт-Петербурга: архитекторами, скульпторами, людьми, которые прославили город. Способствует развитию познавательных способностей детей, формированию высокой нравственности, воспитывает любовь к родному городу, уважение к предкам. Программа отвечает современным задачам образования, в т. ч. таким, как усиление внимания к ценностям традиционной духовной культуры и исторической преемственности, а также дополняет содержание ФОП.

Санкт-Петербург всегда считался культурной столицей России. Какими же должны быть жители этого красивейшего города мира? Прежде всего, они знают свой родной город, любят его. А еще важно с малых лет чувствовать себя настоящими петербуржцами: воспитанными, добрыми, внимательными к другим людям. Надо не только любить и беречь свой город, но и чувствовать себя частицей удивительного петербургского сообщества. Ведь жители Петербурга всегда отличались высоким уровнем культуры, и нынешние маленькие петербуржцы должны стать достойными их преемниками.

В Программе учтены удаленность детского сада от исторического центра города, контингент семей, проживающих в «поселках городского типа» и «спальных районов», подготовленность родителей, их национальный и языковой состав. Дети-дошкольники, проживающие в так называемых «спальных» районах, зачастую считают главной улицей города ближайший проспект (например, в Приморском районе — Богатырский проспект). Они редко, а в некоторых семьях практически никогда, выезжают в исторический центр Санкт-Петербурга с целью увидеть и узнать свой родной город.

Весьма разнообразен контингент родителей: это и очень юные родители, и родители солидного возраста; много семей, совсем недавно переехавших жить в наш город

(беженцы, контрактные рабочие). Нередко сами родители очень мало или практически ничего не знают о Санкт-Петербурге. Многие из них никогда не жили в большом городе, а некоторые, учитывая обстановку в южных регионах, - вынужденные переселенцы, то есть плохо говорящие на русском языке.

Основная часть знаний дается на занятиях-путешествиях при работе в группе с воспитателем, во время активного, непрерывного контакта и при работе с родителями. Необходимо также постоянно вести педагогический всеобуч для родителей по данной тематике (семинары, консультации).

Цель:

- Осознание ценности памятников культуры искусства;
- Воспитание петербуржца в лучших традициях петербургской культуры.
- Сведение в целое общего, частного, отдельного.

Задачи:

1. Формирование умений адекватно оценивать поступки
2. Развитие стремления к доброте
3. Развитие культуры общения
4. Углубление представлений о доме- жилище человека
5. Классификация домов по назначению
6. Расширение представлений об улице, городе. Понятие «петербуржец».

Принципы и подходы к формированию Программы.

Программа разработана на основе культурно-исторического, личностного и деятельностного подходов, являющихся методологией ФГОС ДО.

Культурно-исторический подход определяет развитие ребенка как «... процесс формирования человека как личности, совершающийся путем возникновения на каждой ступени новых качеств, специфических для человека, подготовленных всем предшествующим ходом развития, но не содержащихся в готовом виде на более ранних ступенях» (Л.С.Выготский).

Личностный подход исходит из положения, что в основе развития лежит, прежде всего, эволюция поведения и интересов ребенка. В дошкольном возрасте социальные мотивы поведения развиты еще слабо, поэтому деятельность мотивируется в основном непосредственными мотивами. Исходя из этого, предлагаемая ребенку деятельность должна быть для него осмысленной, только в этом случае она будет оказывать на него развивающее воздействие.

Планируемые результаты освоения программы: в старшем дошкольном возрасте воспитываются положительные чувства, которые учат отличать плохое и хорошее, сопереживать, самостоятельно давать оценку тому или иному поступку, воспитание человека, который любит свою семью, русскую природу, свой город, свою страну, свой народ. Дети знакомятся с народно-прикладным творчеством и темами, сливающимися с изучением и познанием своего города.

Дети, помимо своего имени и фамилии, называют имя, фамилию мамы, папы, бабушки, дедушки; различают городской и деревенский дома; могут связно объяснить, что такое улица, площадь; знакомятся с историей своего района, его памятными местами, с

глобусом, картой, с другими городами России, с флагом России, гербом Санкт-Петербурга. Дети знают об основателе Санкт-Петербурга — Петре I; знают такие понятия, как царь, памятник, герб, собор, символ.



2. Содержательный раздел

2.1. Содержательный раздел обязательной части.



Содержание Программы обеспечивает развитие личности, мотивации и способностей детей в различных видах деятельности и охватывает следующие структурные единицы, представляющие определённые направления развития и образования детей (далее – образовательные области):

- социально-коммуникативное развитие;
- познавательное развитие;
- речевое развитие;
- художественно-эстетическое развитие;
- физическое развитие

Образовательная область «Социально-коммуникативное развитие»



Возраст/группа	QR -код
от 6-ти до 7-ми лет 18.7	
решение совокупных задач воспитания	

Образовательная область «Познавательное развитие»



Возраст/группа	QR -код
от 6-ти до 7-ми лет 19.7	
решение совокупных задач воспитания	

Образовательная область «Речевое развитие»



Возраст/группа	QR -код

от 6-ти до 7-ми лет 20.7	
решение совокупных задач воспитания	

Образовательная область «Художественно-эстетическое развитие»

Возраст/группа	QR -код
от 6-ти до 7-ми лет 21.7	
решение совокупных задач воспитания	

Образовательная область «Физическое развитие»

Возраст/группа	QR -код
от 6-ти до 7-ми лет 22.7	
решение совокупных задач воспитания	

2.1.1.1 Особенности организации образовательного процесса по образовательной области «Социально-коммуникативное развитие»

Образовательная область	Задачи	Содержание
Социально-коммуникативное развитие	<p>1) в сфере социальных отношений:</p> <ul style="list-style-type: none"> • поддерживать положительную самооценку ребёнка, уверенность в себе, осознание роста своих достижений, чувства собственного достоинства, стремления стать школьником; • обогащать опыт применения разнообразных способов взаимодействия со взрослыми и сверстниками; развитие начал социально-значимой активности; • обогащать эмоциональный опыт ребёнка, развивать способность ребёнка распознавать свои переживания и эмоции окружающих, осуществлять выбор социально одобряемых действий в конкретных ситуациях и обосновывать свои намерения и ценностные ориентации; • развивать способность ребёнка понимать и учитывать интересы и чувства других; договариваться и дружить со сверстниками; разрешать возникающие конфликты конструктивными способами; • воспитывать привычки культурного поведения и общения с людьми, основ этикета, правил поведения в общественных местах 	<ul style="list-style-type: none"> • Педагог обеспечивает детям возможность осознания и признания собственных ошибок, рефлексии качества решения поставленных задач, определения путей развития. Знакомит детей с их правами, возможными вариантами поведения и реакций в случае их нарушения. Воспитывает осознанное отношение к своему будущему и стремление быть полезным обществу. • Педагог знакомит детей с изменением позиции человека с возрастом (ребёнок посещает ДОО, затем учится в общеобразовательной организации, в колледже, вузе, взрослый работает, пожилой человек передает опыт последующим поколениям). Объясняет детям о необходимости укрепления связи между поколениями, взаимной поддержки детей и взрослых. • Обогащает представления детей об общеобразовательной организации, школьниках, учителе; поддерживает стремление к школьному обучению, к познанию, освоению чтения, письма. Расширяет представление о роли общеобразовательной организации в жизни людей. • Педагог развивает умение детей распознавать собственные эмоции и чувства, понимать чувства и переживания окружающих; учит понимать эмоциональное состояние сверстников по невербальным признакам (обращает внимание на мимику, позу, поведение); помогает находить причины и следствия возникновения эмоций, анализировать свои переживания и рассказывать о них; использовать социально приемлемые способы проявления эмоций и доступных возрасту способы произвольной регуля-

ции эмоциональных состояний (сменить вид деятельности и прочее). Демонстрирует детям отражение эмоциональных состояний в природе и произведениях искусства.

- Расширяет представления о семье, семейных и родственных отношениях: взаимные чувства, правила общения в семье, значимые и памятные события, досуг семьи, семейный бюджет.

- Обогащает представления о нравственных качествах людей, их проявлении в поступках и взаимоотношениях.

- Педагог развивает умение сотрудничать со сверстниками: побуждает к обсуждению планов, советуется с детьми по поводу дел в группе; поддерживает обращенность и интерес к мнению сверстника, инициирует ситуации взаимопомощи детей в различных видах деятельности; подчеркивает ценность каждого ребёнка и его вклада в общее дело; способствует тому, чтобы дети в течение дня в различных видах деятельности выбирали партнеров по интересам; помогает устанавливать детям темп совместных действий.

- Воспитывает привычку без напоминаний использовать в общении со сверстниками и взрослыми формулы словесной вежливости (приветствие, прощание, просьбы, извинения).

- Приучает детей самостоятельно соблюдать установленный порядок поведения в группе, регулировать собственную активность. Обогащает представления о том, что они самые старшие среди детей в ДОО, показывают другим хороший пример, заботятся о малышах, помогают взрослым, готовятся к обучению в общеобразовательной организации.

2) в области формирования основ гражданственности и патриотизма:

• воспитывать патриотические и интернациональные чувства, уважительное

отношение к Родине, к представителям разных национальностей, интерес к их культуре и обычаям;

расширять представления детей о государственных праздниках и поддерживать интерес детей к событиям, происходящим в стране, развивать чувство гордости за достижения страны в области спорта, науки и искусства, служения и верности интересам страны;

• знакомить с целями и доступными практиками волонтерства в России и включать детей при поддержке взрослых в социальные акции, волонтерские мероприятия в ДОО и в населенном пункте;

• развивать интерес детей к населенному пункту, в котором живет, переживание чувства удивления, восхищения достопримечательностями, событиями прошлого и настоящего; поощрять активное участие в праздновании событий, связанных с его местом проживания;

• Педагог воспитывает патриотические и интернациональные чувства, уважительное отношение к нашей Родине - России. Знакомит детей с признаками и характеристиками государства с учётом возрастных особенностей восприятия информации (территория государства и его границы, столица и так далее). Рассказывает, что Россия - самая большая страна мира и показывает на глобусе и карте. Расширяет представления о столице России - Москве и об административном центре федерального округа, на территории которого проживают дети. Знакомит с основными положениями порядка использования государственной символики (бережно хранить, вставать во время исполнения гимна страны).

• Обогащает представления о том, что в нашей стране мирно живут люди разных национальностей, воспитывает уважение к представителям разных национальностей, интерес к их культуре и обычаям.

• Знакомит детей с назначением и доступными практиками волонтерства в России, вызывает эмоциональный отклик, осознание важности и значимости волонтерского движения. Предлагает детям при поддержке родителей (законных представителей) включиться в социальные акции, волонтерские мероприятия в ДОО и в населенном пункте.

• Расширяет представления детей о государственных праздниках: День России, День народного единства, День Государственного флага Российской Федерации, День Государственного герба Российской Федерации, День защитника Отечества, День Победы, Всемирный день авиации и космонавтики. Знакомит детей с праздниками: День полного освобождения Ленинграда от фашистской блокады; Международный день родного языка, День добровольца (волонтера) в России, День Конституции Российской Федерации. Включает детей в празднование событий, связанных с жизнью населенного пункта, - День рождения города, празднование во-

		<p>енных триумфов, памятные даты, связанные с жизнью и творчеством знаменитых горожан. Поощряет интерес детей к событиям, происходящим в стране, воспитывает чувство гордости за её достижения. Воспитывает уважение к защитникам Отечества, к памяти павших бойцов.</p> <p>Развивает интерес детей к населенному пункту, в котором живут, переживание чувства удивления, восхищения достопримечательностями, событиями прошлого и настоящего. Способствует проявлению активной деятельностной позиции детей: непосредственное познание достопримечательностей родного населенного пункта на прогулках и экскурсиях, чтение произведений детской литературы, в которой представлена художественно-эстетическая оценка родного края. Учит детей действовать с картой, создавать коллажи и макеты локаций, использовать макеты в различных видах деятельности. Знакомит детей с жизнью и творчеством знаменитых горожан; с профессиями, связанными со спецификой родного населенного пункта.</p>
3) в сфере трудового воспитания:		
	<ul style="list-style-type: none"> • развивать ценностное отношение к труду взрослых; • формировать представления о труде как ценности общества, о разнообразии и взаимосвязи видов труда и профессий; • формировать элементы финансовой грамотности, осознания материальных возможностей родителей (законных представителей), ограниченности материальных ресурсов; 	<ul style="list-style-type: none"> • Педагог расширяет и углубляет представления о труде взрослых путем знакомства детей с разными профессиями, рассказывает о современных профессиях, возникших в связи с потребностями людей. Организует встречи детей с представителями разных профессий, организует экскурсии с целью продемонстрировать реальные трудовые действия и взаимоотношения специалистов на работе, организует просмотры видеofilмов, мультфильмов, чтение художественно литературы для знакомства детей с многообразием профессий современного человека. Организует этические беседы с детьми с целью обсуждения требований, предъявляе-

развивать интерес и самостоятельность в различных видах доступного труда, умения включаться в реальные трудовые связи со взрослыми и сверстниками; поддерживать освоение умений сотрудничества в совместном труде;

- воспитывать ответственность, добросовестность, стремление к участию в труде взрослых, оказанию посильной помощи;

ных к человеку определенной профессии, раскрывает личностные качества, помогающие человеку стать профессионалом и качественно выполнять профессиональные обязанности.

- Педагог создает игровые и проблемные ситуации для расширения представлений детей об обмене ценностями в процессе производства и потребления товаров и услуг, о денежных отношениях в сфере обмена товаров и услуг, развития умений бережливости, рационального поведения в процессе реализации обменных операций: деньги - товар (продажа - покупка), формирует представления о реальной стоимости и цене отдельных продуктов питания, игрушек, детских книг. В процессе обсуждения с детьми основ финансовой грамотности педагог формирует элементы культуры потребления: бережного отношения к ресурсам потребления: воде, электричеству, продуктам питания, одежде, обуви, жилищу.

- Поощряет инициативность и самостоятельность детей в процессах самообслуживания в группе (убрать постель после сна, расставить ровно стулья за столами в зоне учебной деятельности), создает проблемные и игровые ситуации для развития умений выполнять отдельные трудовые действия, привлекает к решению поставленных задач родителей (законных представителей) с целью создания дома условий для развития умений реализовывать элементы хозяйственно-бытового труда: вымыть тарелку после обеда, вытереть пыль в комнате, застелить кровать, погладить носовой платок, покормить домашнего питомца и тому подобное.

- Поддерживает коллективное выполнения детьми трудовых поручений во время дежурства, учит детей распределять между собой трудовые поручения для получения единого трудового результата, знакомит детей с правилами использования инструментов труда - ножниц, иголки и тому подобное.

4) в области формирования безопасного поведения:

- формировать представления об опасных для человека ситуациях в быту, в природе и способах правильного поведения; о правилах безопасности дорожного движения в качестве пешехода и пассажира транспортного средства;
- воспитывать осторожное и осмотрительное отношение к потенциально опасным для человека ситуациям в общении, в быту, на улице, в природе, в сети Интернет.

- Педагог осуществляет ознакомление детей с правилами безопасного поведения в ситуациях, создающих угрозу жизни и здоровью ребёнка (погас свет, остался один в темноте, потерялся на улице, в лесу, в магазине, во время массового праздника, получил травму (ушиб, порез) и тому подобное). Создавая игровые, проблемные ситуации, досуги для детей, педагог активизирует самостоятельный опыт детей в области безопасного поведения, позволяет детям демонстрировать сформированные умения, связанные с безопасным поведением.
- Педагог инициирует самостоятельность и активность детей в соблюдении норм и правил безопасного поведения, поощряет похвалой правильно выполненные действия.
- Педагог рассказывает детям об элементарных правилах оказания первой медицинской помощи при первых признаках недомогания, травмах, ушибах. Закрепляет через организацию дидактических игр, упражнений действия детей, связанные с оказанием первой медицинской помощи.
- Организует встречи детей со специалистами, чьи профессии связаны с безопасностью (врач скорой помощи, врач - травматолог, полицейский, охранник в ДОО, пожарный и другие) с целью обогащения представлений детей о безопасном поведении дома, на улице, в природе, в ДОО, в местах большого скопления людей: в магазинах, на вокзалах, на праздниках, в развлекательных центрах и парках.
- Обсуждает с детьми правила безопасного общения и взаимодействия со сверстниками в разных жизненных ситуациях, поощряет стремление детей дошкольного возраста создать правила безопасного общения в группе.

- Обсуждает с детьми безопасные правила использования цифровых ресурсов, правила пользования мобильными телефонами с учётом требований Санитарных правил

Решение совокупных задач воспитания в рамках образовательной области «Социально-коммуникативное развитие» направлено на приобщение детей к ценностям **«Родина», «Природа», «Семья», «Человек», «Жизнь», «Милосердие», «Добро», «Дружба», «Сотрудничество», «Труд».**

Это предполагает решение задач нескольких направлений воспитания:

- воспитание уважения к своей семье, своему населенному пункту, родному краю, своей стране;
- воспитание уважительного отношения к другим людям - детям и взрослым (родителям (законным представителям), педагогам, соседям и другим), вне зависимости от их этнической и национальной принадлежности;
- воспитание ценностного отношения к культурному наследию своего народа, к нравственным и культурным традициям России;
- содействие становлению целостной картины мира, основанной на представлениях о добре и зле, красоте и уродстве, правде и лжи;
- воспитание социальных чувств и навыков: способности к сопереживанию, общительности, дружелюбия, сотрудничества, умения соблюдать правила, активной личностной позиции;
- создание условий для возникновения у ребёнка нравственного, социально значимого поступка, приобретения ребёнком опыта милосердия и заботы;
- поддержка трудового усилия, привычки к доступному дошкольнику напряжению физических, умственных и нравственных сил для решения трудовой задачи;
- формирование способности бережно и уважительно относиться к результатам своего труда и труда других людей.

Познавательное развитие

- 1) расширять самостоятельность, поощрять творчество детей в познавательно- исследовательской деятельности, избирательность познавательных интересов;
- 2) развивать умения детей включаться в коллективное исследование, обсуждать его ход, договариваться о совместных продуктивных действиях, выдвигать и доказывать свои предположения, представлять совместные результаты познания;
- 3) обогащать пространственные и временные представления, поощрять использование счета, вычислений, измерения, логических операций для познания и преобразования предметов окружающего мира;
- 4) развивать умения детей применять некоторые цифровые средства для познания окружающего мира, соблюдая правила их безопасного использования;
- 5) закреплять и расширять представления детей о способах взаимодействия со взрослыми и сверстниками в разных видах деятельности, развивать чувство собственной компетентности в решении различных познавательных задач;

1) Сенсорные эталоны и познавательные действия:

- в процессе исследовательской деятельности педагог совершенствует способы познания свойств и отношений между различными предметами, сравнения нескольких предметов по 4-6 основаниям с выделением сходства, отличия свойств материалов. В ходе специально организованной деятельности осуществляет развитие у детей способности к различению и называнию всех цветов спектра и ахроматических цветов, оттенков цвета, умения смешивать цвета для получения нужного тона и оттенка;
- педагог поддерживает стремление детей к самостоятельному выбору способов осуществления разных видов познавательной деятельности, обеспечению самоконтроля и взаимоконтроля результатов деятельности и отдельных действий во взаимодействии со сверстниками, использованию разных форм совместной познавательной деятельности. Поощряет умение детей обсуждать проблему, совместно находить способы её решения, проявлять инициативу;
- обогащает представления о цифровых средствах познания окружающего мира, закрепляет правила безопасного обращения с ними.

2) Математические представления:

- педагог формирует у детей умения использовать для познания объектов и явлений окружающего мира математические способы нахождения решений: вычисление, измерение, сравнение по количеству, форме и величине с помощью условной меры, создание планов, схем, использование знаков, эталонов и другое;
- в процессе специально организованной деятельности совершенствует умения считать в прямом и обратном порядке, знакомит с составом чисел из двух меньших в пределах первого десятка, закрепляет знания о цифрах,

6) расширять представления о культурно-исторических событиях малой родины и Отечества, развивать интерес к достопримечательностям родной страны, её традициям и праздникам; воспитывать эмоционально-положительное отношение к ним;

7) формировать представления детей о многообразии стран и народов мира;

8) расширять и уточнять представления детей о богатстве природного мира в разных регионах России и на планете, о некоторых способах приспособления животных и растений к среде обитания, их потребностях, образе жизни живой природы и человека в разные сезоны года, закреплять умения классифицировать объекты живой природы;

9) расширять и углублять представления детей о неживой природе и её свойствах, их использовании человеком, явлениях природы, воспитывать бережное и заботливое отношение к ней, формировать представления о профессиях, связанных с природой и её защитой

развивает умение составлять и решать простые арифметические задачи на сложение и вычитание;

- обогащает представления о плоских и объемных геометрических фигурах, совершенствует умение выделять структуру геометрических фигур и устанавливать взаимосвязи между ними. Педагог способствует совершенствованию у детей умений классифицировать фигуры по внешним структурным признакам: округлые, многоугольники (треугольники, четырехугольники и тому подобное), овладению различными способами видоизменения геометрических фигур: наложение, соединение, разрезание и другое;

- формирует представления и умение измерять протяженность, массу и объем веществ с помощью условной меры и понимание взаимнообратных отношений между мерой и результатом измерения. Педагог закрепляет умения ориентироваться на местности и показывает способы ориентировки в двухмерном пространстве, по схеме, плану, на странице тетради в клетку. Формирует представления о календаре как системе измерения времени, развивает чувство времени, умения определять время по часам с точностью до четверти часа.

3) Окружающий мир:

- в совместной с детьми деятельности педагог обогащает представления о родном населенном пункте (название улиц, некоторых архитектурных особенностях, достопримечательностей), о стране (герб, гимн, атрибуты государственной власти, Президент, столица и крупные города, особенности природы и населения). Раскрывает и уточняет назначения общественных учреждений, разных видов транспорта, рассказывает о местах труда и отдыха людей в городе, об истории города и выдающихся горожанах,

традициях городской жизни. Посредством поисковой и игровой деятельности педагог побуждает проявление интереса детей к ярким фактам из истории и культуры страны и общества, некоторым выдающимся людям России;

- формирует представление о планете Земля как общем доме людей, о многообразии стран и народов мира на ней.

4) Природа:

- педагог расширяет и актуализирует представления детей о многообразии природного мира родного края, различных областей и регионов России и на Земле, рассказывает о некоторых наиболее ярких представителях животных и растений разных природных зон (пустыня, степь, тайга, тундра и другие), об их образе жизни и приспособлении к среде обитания, изменениях жизни в разные сезоны года. Закрепляет умение сравнивать, выделять свойства объектов, классифицировать их по признакам, формирует представления об отличии и сходстве животных и растений, их жизненных потребностях, этапах роста и развития, об уходе взрослых животных за своим потомством, способах выращивания человеком растений, животных (в том числе и культурных, лекарственных растений), профессиях с этим связанных;

- педагог поддерживает стремление детей к наблюдениям за природными явлениями, живыми и неживыми объектами, самостоятельному экспериментированию, наблюдению и другим способам деятельности для познания свойств объектов неживой природы (воды, воздуха, песка, глины, почвы, камней и других), знакомит с многообразием водных ресурсов (моря, океаны, озера, реки, водопады), камней и минералов, некоторых полезных ископаемых региона проживания (нефть, уголь, серебро, золото, алмазы и другие); об использовании человеком свойств неживой

		<p>природы для хозяйственных нужд (ветряные мельницы, водохранилища, солнечные батареи, ледяные катки); о некоторых небесных телах (планеты, кометы, звезды), роли солнечного света, тепла в жизни живой природы;</p> <ul style="list-style-type: none"> • углубляет представления о характерных явлениях природы в разные сезоны года (изменение температуры воздуха, роль ветра, листопада и осадков в природе), изменениях в жизни животных, растений и человека, о влиянии деятельности человека на природу; • закрепляет правила поведения в природе, воспитывает осознанное, бережное и заботливое отношение к природе и её ресурсам.
	<p>Решение совокупных задач воспитания в рамках образовательной области «Познавательное развитие» направлено на приобщение детей к ценностям «Человек», «Семья», «Познание», «Родина» и «Природа», что предполагает:</p> <ul style="list-style-type: none"> • воспитание отношения к знанию как ценности, понимание значения образования для человека, общества, страны; • приобщение к отечественным традициям и праздникам, к истории и достижениям родной страны, к культурному наследию народов России; • воспитание уважения к людям - представителям разных народов России независимо от их этнической принадлежности; • воспитание уважительного отношения к государственным символам страны (флагу, гербу, гимну); • воспитание бережного и ответственного отношения к природе родного края, родной страны, приобретение первого опыта действий по сохранению природы. 	
<p>Речевое развитие</p>	<p>1) Формирование словаря:</p> <ul style="list-style-type: none"> • обогащение словаря: расширять запас слов, обозначающих название предметов, действий, <p>педагог формирует у детей умения подбирать точные слова для выражения мысли; выполнять операцию классификации - деления освоенных понятий на группы на основе выявленных признаков, использовать в речи</p>	

	<p>признаков. Закреплять у детей умения использовать в речи синонимы, существительные с обобщающими значениями. Вводить в словарь детей антонимы, многозначные слова;</p> <ul style="list-style-type: none"> • активизация словаря: совершенствовать умение использовать разные части речи точно по смыслу. 	<p>средства языковой выразительности: антонимы, синонимы, многозначные слова, метафоры, олицетворения.</p>
<p>2) Звуковая культура речи:</p>		
	<p>совершенствовать умение различать на слух и в произношении все звуки родного языка. Отрабатывать дикцию: внятно и отчетливо произносить слова и словосочетания с естественной интонацией. Совершенствовать фонематический слух: называть слова с определенным звуком, находить слова с этим звуком в предложении, определять место звука в слове (в начале, в середине, в конце). Развивать интонационную сторону речи (мелодика, ритм, тембр, сила голоса, темп).</p>	<p>педагог способствует автоматизации и дифференциации сложных для произношения звуков в речи; проводит работу по исправлению имеющихся нарушений в звукопроизношении.</p>
<p>3) Грамматический строй речи:</p>		
	<p>закреплять умение согласовывать существительные с числительными, существительные с прилагательными, образовывать по образцу существительные с суффиксами, глаголы с приставками, сравнительную и превосходную</p>	<p>педагог развивает у детей умения образовывать сложные слова посредством слияния основ, самостоятельно использовать в речи разные типы предложений в соответствии с содержанием высказывания, с помощью игр и упражнений закрепляет умения согласовывать существительные с числительными, существительные с прилагательными, образовывать по</p>

	<p>степени имен прилагательных. Совершенствовать умение детей образовывать однокоренные слова, использовать в речи сложные предложения разных видов.</p>	<p>образцу существительные с суффиксами, глаголы с приставками, сравнительную и превосходную степени имен прилагательных.</p>
<p>4) Связная речь:</p>		
	<p>совершенствовать диалогическую и монологическую формы речи. Закреплять умение отвечать на вопросы и задавать их, воспитывать культуру речевого общения. Продолжать развивать коммуникативно-речевые умения. Продолжать учить детей самостоятельно, выразительно, последовательно, без повторов передавать содержание литературного текста, использовать в пересказе выразительные средства, характерные для произведения. Совершенствовать умение составлять рассказы о предмете, по картине, по серии сюжетных картинок. Продолжать учить детей составлять небольшие рассказы из личного опыта, творческие рассказы без наглядного материала. Закреплять умение составлять рассказы и небольшие сказки. Формировать умения строить разные типы высказывания (описание, повествование, рассуждение), соблюдая их структуру и используя разнообразные типы связей между предложениями и между частями высказывания.</p>	<p>• педагог подводит детей к осознанному выбору этикетной формы в зависимости от ситуации общения, возраста собеседника, цели взаимодействия, формирует умение использовать средства языковой выразительности при сочинении загадок, сказок, стихотворений, помогает детям осваивать умения коллективного речевого взаимодействия при выполнении поручений и игровых заданий, употреблять вариативные этикетные формулы эмоционального взаимодействия с людьми, правила этикета в новых ситуациях. Например, формирует умение представить своего друга родителям (законным представителям), сверстникам. Педагог использует речевые ситуации и совместную деятельность для формирования коммуникативно-речевых умений у детей, закрепляет у детей умение пересказывать литературные произведения по ролям, близко к тексту, от лица литературного героя, передавая идею и содержание, выразительно воспроизводя диалоги действующих лиц, подводит к пониманию и запоминанию авторских средств выразительности, использованию их при пересказе, в собственной речи, умению замечать их в рассказах сверстников;</p> <p>• в описательных рассказах педагог формирует у детей умения передавать эмоциональное отношение к образам, используя средства языковой выразительности: метафоры, сравнения, эпитеты, гиперболы, олицетворения; самостоятельно определять логику описательного рассказа; использовать разнообразные средства выразительности; формирует умение составлять повествовательные рассказы по картине, из личного и коллективного</p>

		<p>опыта, по набору игрушек, закрепляет у детей умение строить свой рассказ, соблюдая структуру повествования, составлять рассказы-контаминации (сочетание описания и повествования; описания и рассуждения);</p> <ul style="list-style-type: none"> • педагог развивает у детей способность самостоятельно использовать в процессе общения со взрослыми и сверстниками объяснительную речь, речь-доказательство, речевое планирование, помогает детям осваивать умения самостоятельно сочинять разнообразные виды творческих рассказов. В творческих рассказах закрепляет умение использовать личный и литературный опыт в зависимости от индивидуальных интересов и способностей; развивает у детей умение внимательно выслушивать рассказы сверстников, помогать им в случае затруднений, замечать речевые и логические ошибки, доброжелательно и конструктивно исправлять их.
<p>5) Подготовка детей к обучению грамоте:</p>		
	<p>упражнять в составлении предложений из 2-4 слов, членении простых предложений на слова с указанием их последовательности. Формировать у детей умение делить слова на слоги, составлять слова из слогов, делить на слоги трехсложные слова с открытыми слогами; знакомить детей с буквами; читать слоги, слова, простые предложения из 2-3 слов.</p>	<p>педагог продолжает формировать у детей интерес к языку, осознанное отношение к языковым явлениям, помогает освоить звуковой анализ четырехзвучных и пятизвучных слов; закрепляет умение интонационно выделять звуки в слове, определять их последовательность, давать им характеристику, составлять схемы слова, выделять ударный гласный звука в слове; определять количество и последовательность слов в предложении; составлять предложения с заданным количеством слов; ориентироваться на листе, выполнять графические диктанты; штриховку в разных направлениях, обводку; знать названия букв, читать слоги.</p>
<p>6) Интерес к художественной литературе:</p>		
	<ul style="list-style-type: none"> • формировать отношение детей к книге как эстетическому объекту, поддерживать положительные эмоциональные проявления детей 	<p>Примерный перечень художественной литературы.</p>

(радость, удовольствие при слушании произведений);

- развивать интерес к изданиям познавательного и энциклопедического характера; знакомить с разнообразными по жанру и тематике художественными произведениями;

- формировать положительное эмоциональное отношение к «чтению с продолжением» (сказка-повесть, цикл рассказов со сквозным персонажем);

- формировать представления о жанровых, композиционных и языковых особенностях жанров литературы: литературная сказка, рассказ, стихотворение, басня, пословица, небылица, былина;

- углублять восприятие содержания и формы произведений (оценка характера персонажа с опорой на его портрет, поступки, мотивы поведения и другие средства раскрытия образа; развитие поэтического слуха);

- поддерживать избирательные интересы детей к произведениям определенного жанра и тематики;

- развивать образность речи и словесное творчество (составление сравнений, метафор, опи-

- *Малые формы фольклора.* Загадки, небылицы, дразнилки, считалки, пословицы, поговорки, заклички, народные песенки, прибаутки, скороговорки.

- *Русские народные сказки.* «Василиса Прекрасная» (из сборника А.Н. Афанасьева); «Вежливый Кот-воркот» (обработ. М. Булатова); «Иван Царевич и Серый Волк» (обработ. А.Н. Толстого); «Зимовье зверей» (обработ. А.Н. Толстого); «Кощей Бессмертный» (2 вариант) (из сборника А.Н. Афанасьева); «Рифмы» (авторизованный пересказ Б.В. Шергина); «Семь Симеонов - семь работников» (обработ. И.В. Карнауковой); «Солдатская загадка» (из сборника А.Н. Афанасьева); «У страха глаза велики» (обработ. О.И. Капицы); «Хвосты» (обработ. О.И. Капицы).

- *Былины.* «Садко» (пересказ И.В. Карнауковой/ запись П.Н. Рыбникова); «Добрыня и Змей» (обработ. Н.П. Колпаковой/ пересказ И.В. Карнауковой); «Илья Муромец и Соловей-Разбойник» (обработ. А.Ф. Гильфердинга/ пересказ И.В. Карнауковой).

- *Сказки народов мира.* «Айюга», нанайск., обработ. Д. Нагишкина; «Беляночка и Розочка», нем. из сказок Бр. Гримм, пересказ А.К. Покровской; «Самый красивый наряд на свете», пер. с япон. В. Марковой; «Голубая птица», туркм. обработ. А. Александровой и М. Туберовского; «Кот в сапогах» (пер. с франц. Т. Габбе), «Волшебница» (пер. с франц. И.С. Тургенева), «Мальчик с пальчик» (пер. с франц. Б.А. Дехтерёва), «Золушка» (пер. с франц. Т. Габбе) из сказок Перро Ш.

- *Произведения поэтов и писателей России.*

- ✓ *Поэзия.* Аким Я.Л. «Мой верный чиж»; Бальмонт К.Д. «Снежинка»; Благинина Е.А. «Шинель», «Одуванчик», «Наш дедушка» (по выбору); Бунин И.А. «Листопад»; Владимиров Ю.Д. «Чудаки»;

сательных и метафорических загадок, сочинение текстов сказочного и реалистического характера, создание рифмованных строк).

Гамзатов Р.Г. «Мой дедушка» (перевод с аварского языка Я. Козловского), Городецкий С.М. «Весенняя песенка»; Есенин С.А. «Поёт зима, аукает...», «Пороша»; Жуковский В.А. «Жаворонок»; Левин В.А. «Зелёная история»; Маршак С.Я. «Рассказ о неизвестном герое»; Маяковский В.В. «Эта книжечка моя, про моря и про маяк»; Моравская М. «Апельсинные корки»; Мошковская Э.Э. «Добежали до вечера», «Хитрые старушки»; Никитин И.С. «Встреча зимы»; Орлов В.Н. «Дом под крышей голубой»; Пляцковский М.С. «Настоящий друг»; Пушкин А.С. «Зимний вечер», «Унылая пора! Очей очарованье!..» («Осень»), «Зимнее утро» (по выбору); Рубцов Н.М. «Про зайца»; Сапгир Г.В. «Считалки», «Скороговорки», «Людоед и принцесса, или Всё наоборот» (по выбору); Серова Е.В. «Новогоднее»; Соловьёва П.С. «Подснежник», «Ночь и день»; Степанов В.А. «Что мы Родиной зовём?»; Токмакова И.П. «Мне грустно», «Куда в машинах снег везут» (по выбору); Тютчев Ф.И. «Чародейкою зимою...», «Весенняя гроза»; Успенский Э.Н. «Память»; Чёрный С. «На коньках», «Волшебник» (по выбору).

✓ *Проза.* Алексеев С.П. «Первый ночной таран»; Бианки В.В. «Тайна ночного леса»; Воробьёв Е.З. «Обрывок провода»; Воскобойников В.М. «Когда Александр Пушкин был маленьким»; Житков Б.С. «Морские истории» (1-2 рассказа по выбору); Зощенко М.М. «Рассказы о Лёле и Миньке» (1-2 рассказа по выбору); Коваль Ю.И. «Русачок-травник», «Стожок», «Алый» (по выбору); Куприн А.И. «Слон»; Мартынова К., Василиади О. «Ёлка, кот и Новый год»; Носов Н.Н. «Заплата», «Огурцы», «Мишкина каша» (по выбору); Митяев А.В. «Мешок овсянки»; Погодин Р.П. «Жаба», «Шутка» (по выбору); Пришвин М.М. «Лисичкин хлеб», «Изобретатель» (по выбору); Ракитина Е. «Приключения новогодних игрушек», «Серёжик» (по выбору); Раскин А.Б. «Как папа был маленьким» (1-2 рассказа по выбору); Сладков Н.И. «Хитрющий зайчишка», «Синичка необыкновенная», «Почему ноябрь пегий» (по выбору); Соколов-Микитов И.С. «Листопадничек»; Толстой Л.Н. «Филипок», «Лев и собачка», «Прыжок», «Акула», «Пожарные собаки» (1-2

рассказа по выбору); Фадеева О. «Мне письмо!»; Чаплина В.В. «Кинули»; Шим Э.Ю. «Хлеб растёт».

- ✓ *Литературные сказки.* Гайдар А.П. «Сказка о Военной тайне, о Мальчише-Кибальчише и его твёрдом слове»; Гаршин В.М. «Лягушка-путешественница»; Козлов С.Г. «Как Ёжик с Медвежонком звёзды протирали»; Маршак С.Я. «Двенадцать месяцев»; Паустовский К.Г. «Тёплый хлеб», «Дремучий медведь» (по выбору); Ремизов А.М. «Гуси-лебеди», «Хлебный голос»; Скребицкий Г.А. «Всяк по-своему»; Соколов-Микитов И.С. «Соль Земли».

• *Произведения поэтов и писателей разных стран.*

- ✓ *Поэзия.* Брехт Б. «Зимний вечер через форточку» (пер. с нем. К. Орешина); Дриз О.О. «Как сделать утро волшебным» (пер. с евр. Т. Спендиаровой); Лир Э. «Лимерики» (пер. с англ. Г. Кружкова); Станчев Л. «Осенняя гамма» (пер. с болг. И.П. Токмаковой); Стивенсон Р.Л. «Вычитанные страны» (пер. с англ. Вл.Ф. Ходасевича).
- ✓ *Литературные сказки.* Сказки-повести (для длительного чтения). Андерсен Г.Х. «Оле-Лукойе» (пер. с датск. А. Ганзен), «Соловей» (пер. с датск. А. Ганзен, пересказ Т. Габбе и А. Любарской), «Стойкий оловянный солдатик» (пер. с датск. А. Ганзен, пересказ Т. Габбе и А. Любарской), «Снежная Королева» (пер. с датск. А. Ганзен), «Русалочка» (пер. с датск. А. Ганзен) (1-2 сказки по выбору); Гофман Э.Т.А. «Щелкунчик и мышиный Король» (пер. с нем. И. Татариновой); Киплинг Дж. Р. «Маугли» (пер. с англ. Н. Дарузес/И. Шустовой), «Кошка, которая гуляла сама по себе» (пер. с англ. К.И. Чуковского/Н. Дарузес); Кэрролл Л. «Алиса в стране чудес» (пер. с англ. Н. Демуровой, Г. Кружкова, А. Боченкова, стихи в пер. С.Я. Маршака, Д. Орловской, О. Седаковой); Линдгрэн А. «Три повести о Малыше и Карлсоне» (пер. со шведск. Л.З. Лунгиной); Нурдквист С. «История о том, как Финдус потерялся, когда был маленьким»; Поттер Б. «Сказка про Джеммайму Нырнвиллужу» (пер. с англ. И.П. Токмаковой); Родари Дж. «Путешествие Голубой Стрелы» (пер. с итал. Ю. Ермаченко); Топпелиус С. «Три ржаных колоска» (пер. со

		<p>шведск. А. Любарской); Эме М. «Краски» (пер. с франц. И. Кузнецовой); Янссон Т. «Шляпа волшебника» (пер. со шведск. языка В.А. Смирнова/Л. Брауде).</p>
<p>Художественно-эстетическое развитие</p>	<p>Решение совокупных задач воспитания в рамках образовательной области «Речевое развитие» направлено на приобщение детей к ценностям «Культура» и «Красота», что предполагает:</p>	<p>• владение формами речевого этикета, отражающими принятые в обществе правила и нормы культурного поведения;</p> <p>• воспитание отношения к родному языку как ценности, умения чувствовать красоту языка, стремления говорить красиво (на правильном, богатом, образном языке).</p>
	<p>1) приобщение к искусству:</p> <ul style="list-style-type: none"> • продолжать развивать у детей интерес к искусству, эстетический вкус; формировать у детей предпочтения в области музыкальной, изобразительной, театрализованной деятельности; • воспитывать уважительное отношение и чувство гордости за свою страну, в процессе ознакомления с разными видами искусства; • закреплять знания детей о видах искусства (изобразительное, декоративно-прикладное искусство, музыка, архитектура, театр, танец, кино, цирк); 	<p>1) Педагог продолжает развивать у детей эстетическое восприятие, художественный вкус, эстетическое отношение к окружающему, к искусству и художественной деятельности; умение самостоятельно создавать художественные образы в разных видах деятельности. Поощряет активное участие детей в художественной деятельности по собственному желанию и под руководством взрослого.</p> <p>2) Педагог воспитывает гражданско-патриотические чувства средствами различных видов и жанров искусства.</p> <p>3) Педагог продолжает знакомить детей с историей и видами искусства (декоративно-прикладное, изобразительное искусство, литература, музыка, архитектура, театр, танец, кино, цирк); формирует умение различать народное и профессиональное искусство.</p> <p>4) Педагог воспитывает интерес к национальным и общечеловеческим ценностям, культурным традициям народа в процессе знакомства с</p>

<ul style="list-style-type: none"> • формировать у детей духовно-нравственные качества и чувства сопричастности к культурному наследию, традициям своего народа в процессе ознакомления с различными видами и жанрами искусства; • формировать чувство патриотизма и гражданственности в процессе ознакомления с различными произведениями музыки, изобразительного искусства гражданственно-патриотического содержания; • формировать гуманное отношение к людям и окружающей природе; формировать духовно-нравственное отношение и чувство сопричастности к культурному наследию своего народа; • закреплять у детей знания об искусстве как виде творческой деятельности людей; • помогать детям различать народное и профессиональное искусство; формировать у детей основы художественной культуры; расширять знания детей об изобразительном искусстве, музыке, театре; расширять знания детей о творчестве известных художников и композиторов; расширять знания детей о творческой деятельности, её особенностях; называть 	<p>классической и народной музыкой, с шедеврами изобразительного искусства и народным декоративно-прикладным искусством. Воспитывает любовь и бережное отношение к произведениям искусства.</p> <p>5) Педагог формирует у детей основы художественной культуры, закрепляет знания об искусстве как виде творческой деятельности людей, организует посещение выставки, театра, музея, цирка (совместно с родителями (законными представителями)).</p> <p>6) Педагог расширяет представления детей о творческих профессиях (художник, композитор, артист, танцор, певец, пианист, скрипач, режиссер, директор театра, архитектор и тому подобное).</p> <p>7) Педагог формирует представление о значении органов чувств человека для художественной деятельности, формирует умение соотносить органы чувств с видами искусства (музыку слушают, картины рассматривают, стихи читают и слушают и так далее).</p> <p>8) Педагог расширяет знания детей об основных видах изобразительного искусства (живопись, графика, скульптура), развивает художественное восприятие, расширяет первичные представления об основных живописных жанрах (портрет, пейзаж, натюрморт, батальная и жанровая живопись). Продолжает знакомить детей с произведениями живописи: И.И. Шишкин, И.И. Левитан, А.К. Саврасов, А.А. Пластов, В.М. Васнецов и другие. Расширять представления о художниках - иллюстраторах детской книги (И.Я. Билибин, Ю.А. Васнецов, В.М. Конашевич, В.В. Лебедев, Т.А. Маврина, Е.И. Чарушин и другие).</p> <p>9) Педагог продолжает знакомить детей с творчеством русских композиторов (Н.А. Римский-Корсаков, П.И. Чайковский, М.И. Глинка, А.П. Бородин и другие), зарубежных композиторов (А. Вивальди, Ф. Шуберт,</p>
---	---

виды художественной деятельности, профессию деятеля искусства;

- организовать посещение выставки, театра, музея, цирка (совместно с родителями (законными представителями));

Э. Григ, К. Сен-Санс другие), композиторов-песенников (Г.А. Струве, А.Л. Рыбников, Г.И. Гладков, М.И. Дунаевский и другие).

10) Педагог обогащает представления детей о скульптуре малых форм, выделяя образные средства выразительности (форму, пропорции, цвет, характерные детали, позы, движения и другое). Продолжает знакомить детей с народным декоративно-прикладным искусством (гжельская, хохломская, жостовская, мезенская роспись), с керамическими изделиями, народными игрушками. Расширяет представления о разнообразии народного искусства, художественных промыслов (различные виды материалов, разные регионы страны и мира). Воспитывает интерес к искусству родного края.

11) Педагог продолжает знакомить детей с архитектурой, закрепляет и обогащает знания детей о том, что существуют здания различного назначения (жилые дома, магазины, кинотеатры, ДОО, общеобразовательные организации и другое). Развивает умение выделять сходство и различия архитектурных сооружений одинакового назначения. Формирует умение выделять одинаковые части конструкции и особенности деталей. Знакомит детей со спецификой храмовой архитектуры: купол, арки, аркатурный пояс по периметру здания, барабан (круглая часть под куполом) и так далее. Знакомит с архитектурой с опорой на региональные особенности местности, в которой живут дети. Рассказывает детям о том, что, как и в каждом виде искусства, в архитектуре есть памятники, которые известны во всем мире: в России это Кремль, собор Василия Блаженного, Зимний дворец, Исаакиевский собор, Петергоф, памятники Золотого кольца и другие - в каждом городе свои. Развивает умения передавать в художественной деятельности образы архитектурных сооружений, сказочных построек. Поощряет стремление изображать детали построек (наличники, резной подзор по контуру крыши).

12) Педагог поощряет желание детей посещать выставки, спектакли детского театра, музея, цирка. Педагог развивает у детей умение выражать в речи свои впечатления, высказывать суждения, оценки.

Примерный перечень произведений изобразительного искусства.

• *Иллюстрации, репродукции картин:* И.И. Левитан «Золотая осень», «Осенний день. Сокольники», «Стога», «Март», «Весна. Большая вода»; В.М. Васнецов «Аленушка», «Богатыри», «Иван - царевич на Сером волке», «Гусляры»; Ф.А. Васильев «Перед дождем»; В.Д. Поленов «Золотая осень»; И.Ф. Хруцкий «Цветы и плоды»; И.И. Шишкин, К.А. Савицкий «Утро в сосновом лесу», И.И. Шишкин «Рожь»; А.И. Куинджи «Березовая роща»; А.А. Пластов «Летом», «Сенокос»; И.С. Остроухов «Золотая осень», З.Е. Серебрякова «За завтраком»; В.А. Серов «Девочка с персиками»; А.С. Степанов «Катание на Масленицу»; И.Э. Грабарь «Зимнее утро»; Ю.Кугач «Накануне праздника»; А.К. Саврасов «Грачи прилетели», «Ранняя весна»; К.Ф. Юон «Мартовское солнце»; К.С. Петров - Водкин «Утренний натюрморт»; К.Е. Маковский «Дети, бегущие от грозы», «Портрет детей художника»; И.И. Ершов «Ксения читает сказки куклам»; М.А. Врубель «Царевна-Лебедь».

• *Иллюстрации к книгам:* И.Я. Билибин «Марья Моревна», «Сказка о царе Салтане», «Сказке о рыбаке и рыбке»; Л.В. Владимирский к книге А.Н. Толстой «Приключения Буратино, или Золотой ключик»; Е.М.Рачев «Терем-теремок».

2) изобразительная деятельность:

- формировать у детей устойчивый интерес к изобразительной деятельности; развивать художественный вкус, творческое воображение, наблюдательность и любознательность;
- обогащать у детей сенсорный опыт, включать в процесс ознакомления с предметами движения рук по предмету;
- продолжать развивать у детей образное эстетическое восприятие, образные представления, формировать эстетические суждения; аргументированно и развернуто оценивать изображения, созданные как самим ребёнком, так и его сверстниками, обращая внимание на обязательность доброжелательного и уважительного отношения к работам товарищей;
- показывать детям, чем отличаются одни произведения искусства от других как по тематике, так и по средствам выразительности; называть, к каким видам и жанрам изобразительного искусства они относятся, обсуждать их содержание, поощрять индивидуальные оценки детьми этих произведений;
- формировать у детей эстетическое отношение к предметам и явлениям окружающего мира, произведениям искусства, к художественно-творческой деятельности;

1) Рисование

• *Предметное рисование:* педагог совершенствует у детей умение изображать предметы по памяти и с натуры; развивает наблюдательность, способность замечать характерные особенности предметов и передавать их средствами рисунка (форма, пропорции, расположение на листе бумаги). Педагог совершенствует у детей технику изображения. Продолжает развивать у детей свободу и одновременно точность движений руки под контролем зрения, их плавность, ритмичность. Педагог расширяет набор материалов, которые дети могут использовать в рисовании (гуашь, акварель, сухая и жирная пастель, сангина, угольный карандаш и другое). Предлагает детям соединять в одном рисунке разные материалы для создания выразительного образа. Учит детей новым способам работы с уже знакомыми материалами (например, рисовать акварелью по сырому слою); разным способам создания фона для изображаемой картины: при рисовании акварелью и гуашью - до создания основного изображения; при рисовании пастелью и цветными карандашами фон может быть подготовлен как в начале, так и по завершении основного изображения. Продолжает формировать у детей умение свободно владеть карандашом при выполнении линейного рисунка, учит детей плавным поворотам руки при рисовании округлых линий, завитков в разном направлении (от веточки и от конца завитка к веточке, вертикально и горизонтально), учит детей осуществлять движение всей рукой при рисовании длинных линий, крупных форм, одними пальцами - при рисовании небольших форм и мелких деталей, коротких линий, штрихов, травки (хохлома), оживок (городец) и тому подобно. Педагог учит детей видеть красоту созданного изображения и в передаче формы, плавности, слитности линий или их тонкости, изящности, ритмичности расположения линий и пятен, равномерности закрашивания рисунка; чувствовать плавные переходы оттенков цвета, получив-

• воспитывать самостоятельность; активно и творчески применять ранее усвоенные способы изображения в рисовании, лепке и аппликации, используя выразительные средства;

• создавать условия для свободного, самостоятельного, разнопланового экспериментирования с художественными материалами;

• поощрять стремление детей сделать свое произведение красивым, содержательным, выразительным;

• поощрять стремление детей делать самостоятельный выбор, помогать другому, уважать и понимать потребности другого человека, бережно относиться к продуктам его труда;

• продолжать учить детей рисовать с натуры; развивать аналитические способности, умение сравнивать предметы между собой, выделять особенности каждого предмета; совершенствовать умение изображать предметы, передавая их форму, величину, строение, пропорции, цвет, композицию;

развивать художественно-творческие способности детей в изобразительной деятельности;

ишиеся при равномерном закрашивании и регулировании нажима на карандаш. Развивает у детей представление о разнообразии цветов и оттенков, опираясь на реальную окраску предметов, декоративную роспись, сказочные сюжеты; формирует умение создавать цвета и оттенки. Педагог постепенно подводит детей к обозначению цветов, например, включающих два оттенка (желто-зеленый, серо-голубой) или уподобленных природным (малиновый, персиковый и тому подобное). Обращает их внимание на изменчивость цвета предметов (например, в процессе роста помидоры зеленые, а созревшие - красные). Учит детей замечать изменение цвета в природе в связи с изменением погоды (небо голубое в солнечный день и серое в пасмурный). Развивает цветовое восприятие в целях обогащения колористической гаммы рисунка. Учит детей различать оттенки цветов и передавать их в рисунке, развивает восприятие, способность наблюдать и сравнивать цвета окружающих предметов, явлений (нежно-зеленые, только что появившиеся листочки, бледно-зеленые стебли одуванчиков и их темно-зеленые листья и тому подобное). Развивает у детей художественно-творческие способности в продуктивных видах детской деятельности.

• *Сюжетное рисование:* педагог продолжает формировать умение у детей размещать изображения на листе в соответствии с их реальным расположением (ближе или дальше от рисующего; ближе к нижнему краю листа - передний план или дальше от него - задний план); передавать различия в величине изображаемых предметов (дерево высокое, цветок ниже дерева; воробышек маленький, ворона большая и тому подобное). Формирует у детей умение строить композицию рисунка; передавать движения людей и животных, растений, склоняющихся от ветра. Продолжает формировать у детей умение передавать в рисунках, как сюжеты народных сказок, так и авторских произведений (стихотворений, сказок, рассказов); проявлять

- продолжать развивать у детей коллективное творчество;
- воспитывать у детей стремление действовать согласованно, договариваться о том, кто какую часть работы будет выполнять, как отдельные изображения будут объединяться в общую картину;
- формировать у детей умение замечать недостатки своих работ и исправлять их; вносить дополнения для достижения большей выразительности создаваемого образа;
- организовывать участие детей в создании индивидуальных творческих работ и тематических композиций к праздничным утренникам и развлечениям, художественных проектах);

самостоятельность в выборе темы, композиционного и цветового решения.

• *Декоративное рисование:* педагог продолжает развивать декоративное творчество детей; умение создавать узоры по мотивам народных росписей, уже знакомых детям и новых (городецкая, гжельская, хохломская, жостовская, мезенская роспись и другое). Учит детей выделять и передавать цветовую гамму народного декоративного искусства определенного вида. Закрепляет умение создавать композиции на листах бумаги разной формы, силуэтах предметов и игрушек; расписывать вылепленные детьми игрушки. Закрепляет у детей умение при составлении декоративной композиции на основе того или иного вида народного искусства использовать характерные для него элементы узора и цветовую гамму.

2) Лепка:

• педагог развивает творчество детей; учит свободно использовать для создания образов предметов, объектов природы, сказочных персонажей разнообразные приемы, усвоенные ранее; умение передавать форму основной части и других частей, их пропорции, позу, характерные особенности изображаемых объектов; обрабатывать поверхность формы движениями пальцев и стекой. Продолжает формировать у детей умение передавать характерные движения человека и животных, создавать выразительные образы (птичка подняла крылышки, приготовилась лететь; козлик скачет, девочка танцует; дети делают гимнастику — коллективная композиция). Учит детей создавать скульптурные группы из двух-трех фигур, развивать чувство композиции, умение передавать пропорции предметов, их соотношение по величине, выразительность поз, движений, деталей.

• *Декоративная лепка:* педагог продолжает развивать у детей навыки декоративной лепки; учит использовать разные способы лепки (налеп,

углубленный рельеф), применять стеку. Учит при лепке из глины расписывать пластину, создавать узор стекой; создавать из глины, разноцветного пластилина предметные и сюжетные, индивидуальные и коллективные композиции.

3) **Аппликация:**

педагог продолжает формировать умение детей создавать предметные и сюжетные изображения с натуры и по представлению: развивать чувство композиции (красиво располагать фигуры на листе бумаги формата, соответствующего пропорциям изображаемых предметов). Развивает у детей умение составлять узоры и декоративные композиции из геометрических и растительных элементов на листах бумаги разной формы; изображать птиц, животных по замыслу детей и по мотивам народного искусства. Закрепляет приемы вырезания симметричных предметов из бумаги, сложенной вдвое; несколько предметов или их частей из бумаги, сложенной гармошкой. При создании образов педагог поощряет применение детьми разных приемов вырезания, обрывания бумаги, наклеивания изображений (намазывая их клеем полностью или частично, создавая иллюзию передачи объема); учит мозаичному способу изображения с предварительным легким обозначением карандашом формы частей и деталей картинки. Продолжает развивать у детей чувство цвета, колорита, композиции. Поощряет проявления детского творчества.

4) **Прикладное творчество:**

при работе с бумагой и картоном педагог закрепляет у детей умение складывать бумагу прямоугольной, квадратной, круглой формы в разных направлениях (пилотка); использовать разную по фактуре бумагу, делать разметку с помощью шаблона; создавать игрушки забавы (мишка-физкультурник, клюющий петушок и другие). Педагог формирует у детей

умение создавать предметы из полосок цветной бумаги (коврик, дорожка, закладка), подбирать цвета и их оттенки при изготовлении игрушек, сувениров, деталей костюмов и украшений к праздникам. Формирует умение использовать образец. Совершенствует умение детей создавать объемные игрушки в технике оригами. При работе с тканью, педагог формирует у детей умение вдевать нитку в иголку, завязывать узелок; пришивать пуговицу, вешалку; шить простейшие изделия (мешочек для семян, фартучек для кукол, игольница) швом «вперед иголку». Педагог закрепляет у детей умение делать аппликацию, используя кусочки ткани разнообразной фактуры (шелк для бабочки, байка для зайчика и так далее), наносить контур с помощью мелка и вырезать в соответствии с задуманным сюжетом. При работе с природным материалом закрепляет у детей умение создавать фигуры людей, животных, птиц из желудей, шишек, косточек, травы, веток, корней и других материалов, передавать выразительность образа, создавать общие композиции («Лесная поляна», «Сказочные герои»). Педагог закрепляет умение детей аккуратно и экономно использовать материалы. Развивает у детей фантазию, воображение.

5) Народное декоративно-прикладное искусство:

педагог продолжает развивать у детей декоративное творчество; умение создавать узоры по мотивам народных росписей, уже знакомых детям и новых (городецкая, гжельская, хохломская, жостовская, мезенская роспись и другие). Продолжает формировать у детей умение свободно владеть карандашом, кистью при выполнении линейного рисунка, учит плавным поворотам руки при рисовании округлых линий, завитков в разном направлении (от веточки и от конца завитка к веточке, вертикально и горизонтально), учит осуществлять движение всей рукой при рисовании длинных линий, крупных форм, одними пальцами - при рисовании небольших форм и мелких деталей, коротких линий, штрихов, травки (хохлома), оживок (городец) и другое. Учит детей видеть красоту созданного

		<p>изображения и в передаче формы, плавности, слитности линий или их тонкости, изящности, ритмичности расположения линий и пятен, равномерности закрашивания рисунка; чувствовать плавные переходы оттенков цвета. Педагог учит детей выделять и передавать цветовую гамму народного декоративного искусства определенного вида. Закрепляет у детей умение создавать композиции на листах бумаги разной формы, силуэтах предметов и игрушек; расписывать вылепленные детьми игрушки. Закрепляет у детей умение при составлении декоративной композиции на основе того или иного вида народного искусства использовать характерные для него элементы узора и цветовую гамму. Педагог продолжает развивать у детей навыки декоративной лепки; учит использовать разные способы лепки (налеп, углубленный рельеф), применять стеку.</p>
	<p>3) конструктивная деятельность:</p> <ul style="list-style-type: none"> • формировать умение у детей видеть конструкцию объекта и анализировать её основные части, их функциональное назначение; • закреплять у детей навыки коллективной работы: умение распределять обязанности, работать в соответствии с общим замыслом, не мешая друг другу; развивать у детей интерес к конструктивной деятельности; знакомить детей с различными видами конструкторов; • знакомить детей с профессиями дизайнера, конструктора, архитектора, строителя и прочее; 	<p>1) Педагог формирует у детей интерес к разнообразным зданиям и сооружениям (жилые дома, театры и другое). Поощряет желание передавать их особенности в конструктивной деятельности. Предлагает детям самостоятельно находить отдельные конструктивные решения на основе анализа существующих сооружений.</p> <p>2) Конструирование из строительного материала: педагог учит детей сооружать различные конструкции одного и того же объекта в соответствии с их назначением (мост для пешеходов, мост для транспорта). Педагог учит детей определять, какие детали более всего подходят для постройки, как их целесообразнее скомбинировать; продолжает развивать умение планировать процесс возведения постройки. Продолжает формировать умение у детей сооружать постройки, объединенных общей темой (улица, машины, дома).</p>

	<ul style="list-style-type: none"> • развивать у детей художественно-творческие способности и самостоятельную творческую конструктивную деятельность детей; 	<p>3) Конструирование из деталей конструкторов: педагог знакомит детей с разнообразными пластмассовыми конструкторами. Учит детей создавать различные модели (здания, самолеты, поезда и так далее) по рисунку, по словесной инструкции педагога, по собственному замыслу. Знакомит детей с деревянным конструктором, детали которого крепятся штифтами. Учит создавать различные конструкции (мебель, машины) по рисунку и по словесной инструкции педагога. Педагог учит детей создавать конструкции, объединенные общей темой (детская площадка, стоянка машин и другое). Учит детей разбирать конструкции при помощи скобы и киянки (в пластмассовых конструкторах).</p>
<p>4) музыкальная деятельность:</p>		
	<ul style="list-style-type: none"> • воспитывать гражданско-патриотические чувства через изучение Государственного гимна Российской Федерации; • продолжать приобщать детей к музыкальной культуре, воспитывать музыкально-эстетический вкус; • развивать детское музыкально-художественное творчество, реализация самостоятельной творческой деятельности детей; удовлетворение потребности в самовыражении; • развивать у детей музыкальные способности: поэтический и музыкальный слух, чувство ритма, музыкальную память; 	<p>1) Слушание:</p> <p>педагог развивает у детей навыки восприятия звуков по высоте в пределах квинты — терции; обогащает впечатления детей и формирует музыкальный вкус, развивает музыкальную память; способствует развитию у детей мышления, фантазии, памяти, слуха; педагог знакомит детей с элементарными музыкальными понятиями (темп, ритм); жанрами (опера, концерт, симфонический концерт), творчеством композиторов и музыкантов (русских, зарубежных и так далее); педагог зна-</p> <p><i>Примерный перечень музыкальных произведений.</i></p> <p>«Колыбельная», муз. В. Моцарта; «Осень» (из цикла «Времена года» А. Вивальди); «Октябрь» (из цикла «Времена года» П. Чайковского); «Детская полька», муз. М. Глинки; «Море», «Белка», муз. Н. Римского-Корсакова (из оперы «Сказка о царе Салтане»); «Итальянская полька», муз. С. Рахманинова; «Танец с саблями», муз. А. Хачатуряна; «Пляска птиц», муз. Н. Римского-Корсакова (из оперы «Снегурочка»); «Рассвет</p>

	<ul style="list-style-type: none"> • продолжать обогащать музыкальные впечатления детей, вызывать яркий эмоциональный отклик при восприятии музыки разного характера; • формирование у детей основы художественно-эстетического восприятия мира, становление эстетического и эмоционально-нравственного отношения к отражению окружающей действительности в музыке; • совершенствовать у детей звуковысотный, ритмический, тембровый и динамический слух; способствовать дальнейшему формированию певческого голоса; • развивать у детей навык движения под музыку; • обучать детей игре на детских музыкальных инструментах; • знакомить детей с элементарными музыкальными понятиями; • формировать у детей умение использовать полученные знания и навыки в быту и на досуге; 	<p>комит детей с мелодией Государственного гимна Российской Федерации.</p> <p>2) Пение:</p> <p>педагог совершенствует у детей певческий голос и вокально-слуховую координацию; закрепляет у детей практические навыки выразительного исполнения песен в пределах от до первой октавы до ре второй октавы; учит брать дыхание и удерживать его до конца фразы; обращает внимание на артикуляцию (дикцию); закрепляет умение петь самостоятельно, индивидуально и коллективно, с музыкальным сопровождением и без него.</p>	<p>на Москве-реке», муз. М. Мусоргского (вступление к опере «Хованщина»).</p> <p><i>Примерный перечень музыкальных произведений.</i></p> <ul style="list-style-type: none"> • <i>Упражнения на развитие слуха и голоса.</i> «Бубенчики», «Наш дом», «Дудка», «Кукушечка», муз. Е. Тиличевой, сл. М. Долинова; «В школу», муз. Е. Тиличевой, сл. М. Долинова; «Котя-коток», «Колыбельная», «Горошина», муз. В. Карасевой; «Качели», муз. Е. Тиличевой, сл. М. Долинова. • <i>Песни.</i> «Листопад», муз. Т. Попатенко, сл. Е. Авдиенко; «Здравствуй, Родина моя!», муз. Ю. Чичкова, сл. К. Ибряева; «Зимняя песенка», муз. М. Красева, сл. С. Вышеславцевой; «Ёлка», муз. Е. Тиличевой, сл. Е. Шмановой; сл. З. Петровой; «Самая хорошая», муз. В. Иванникова, сл. О. Фадеевой; «Хорошо у нас в саду», муз. В. Герчик, сл. А. Пришельца; «Новогодний хоровод», муз. Т. Попатенко; «Новогодняя хороводная»,
--	---	---	---

муз. С. Шнайдера; «Песенка про бабушку», муз. М. Парцхаладзе; «До свиданья, детский сад», муз. Ю. Слонова, сл. В. Малкова; «Мы теперь ученики», муз. Г. Струве; «Праздник Победы», муз. М. Парцхаладзе; «Песня о Москве», муз. Г. Свиридова.

3) Песенное творчество:

педагог учит детей самостоятельно придумывать мелодии, используя в качестве образца русские народные песни; поощряет желание детей самостоятельно импровизировать мелодии на заданную тему по образцу и без него, используя для этого знакомые песни, музыкальные пьесы и танцы.

Примерный перечень музыкальных произведений.


«Веселая песенка», муз. Г. Струве, сл. В. Викторова; «Плясовая», муз. Т. Ломовой; «Весной», муз. Г. Зингера.

4) Музыкально-ритмические движения:

педагог способствует дальнейшему развитию у детей навыков танцевальных движений, совершенствует умение выразительно и ритмично двигаться в соответствии с разнообразным характером музыки, передавая в танце эмоционально-образное

Примерный перечень музыкальных произведений.

• *Упражнения.* «Марш», муз. М. Робера; «Бег», «Цветные флажки», муз. Е. Тиличевой; «Кто лучше скачет?», «Шагают девочки и мальчики», муз.



<p>содержание; знакомит детей с национальными плясками (русские, белорусские, украинские и так далее); педагог развивает у детей танцевально-игровое творчество; формирует навыки художественного исполнения различных образов при инсценировании песен, театральных постановок.</p>	<p>В. Золотарева; поднимай и скрещивай флажки («Этюд», муз. К. Гуритта); полоскать платочки: «Ой, утушка луговая», рус. нар. мелодия, обраб. Т. Ломовой; «Упражнение с кубиками», муз. С. Соснина.</p> <ul style="list-style-type: none">• <i>Этюды.</i> «Медведи пляшут», муз. М. Красева; Показывай направление («Марш», муз. Д. Кабалевского); каждая пара пляшет по-своему («Ах ты, береза», рус. нар. мелодия); «Попрыгунья», «Лягушки и аисты», муз. В. Витлина.• <i>Танцы и пляски.</i> «Задорный танец», муз. В. Золотарева; «Полька», муз. В. Косенко; «Вальс», муз. Е. Макарова; «Яблочко», муз. Р. Глиэра (из балета «Красный мак»); «Прялица», рус. нар. мелодия, обраб. Т. Ломовой; «Сударушка», рус. нар. мелодия, обраб. Ю. Слонова.• <i>Характерные танцы.</i> «Танец снежинок», муз. А. Жилина; «Выход к пляске медвежат», муз. М. Красева; «Матрешки», муз. Ю. Слонова, сл. Л. Некрасовой.
--	--

- *Хороводы.* «Выйду ль я на реченьку», рус. нар. песня, обраб. В. Иванникова; «На горе-то калина», рус. нар. мелодия, обраб. А. Новикова.

5) Музыкально-игровое и танцевальное творчество:

педагог способствует развитию творческой активности детей в доступных видах музыкальной исполнительской деятельности (игра в оркестре, пение, танцевальные движения и тому подобное); учит импровизировать под музыку соответствующего характера (лыжник, конькобежец, наездник, рыбак; лукавый котик и сердитый козлик и тому подобное); помогает придумывать движения, отражающие содержание песни; выразительно действовать с воображаемыми предметами; учит детей самостоятельно искать способы передачи в движениях музыкальных образов. Формирует у детей музыкальные способности; содействует проявлению активности и самостоятельности.

Примерный перечень музыкальных произведений.

Музыкальные игры.

- *Игры.* Кот и мыши», муз. Т. Ломовой; «Кто скорей?», муз. М. Шварца; «Игра с погремушками», муз. Ф. Шуберта «Экоссез»; «Поездка», «Пастух и козлята», рус. нар. песня, обраб. В. Трутовского.
- *Игры с пением.* «Плетень», рус. нар. мелодия «Сеяли девушки», обр. И. Кишко; «Узнай по голосу», муз. В. Ребикова («Пьеса»); «Теремок», рус. нар. песня; «Метелица», «Ой, вставала я ранешенько», рус. нар. песни; «Ищи», муз. Т. Ломовой; «Со вьюном я хожу», рус. нар. песня, обраб. А. Гречанинова; «Савка и Гришка», белорус, нар. песня.

• *Музыкально-дидактические игры.*

Развитие звуковысотного слуха. «Три поросенка», «Подумай, отгадай», «Звуки разные бывают», «Веселые Петрушки».

Развитие чувства ритма. «Прогулка в парк», «Выполни задание», «Определи по ритму». *Развитие тембрового слуха.* «Угадай, на чем играю», «Рассказ музыкального инструмента», «Музыкальный домик».

Развитие диатонического слуха. «Громко-тихо запоем», «Звенящие колокольчики, ищи».

Развитие восприятия музыки. «На лугу», «Песня - танец - марш», «Времена года», «Наши любимые произведения».

Развитие музыкальной памяти. «Назови композитора», «Угадай песню», «Повтори мелодию», «Узнай произведение».

• *Инсценировки и музыкальные спектакли.* «Как у наших у ворот», рус. нар. мелодия, обр. В. Агафонникова; «Как на тоненький ледок», рус. нар.

песня; «На зеленом лугу», рус. нар. мелодия; «Зайка, выходи», рус. нар. песня, обраб. Е. Тиличеевой; «Золушка», авт. Т. Коренева, «Мухоморок» (опера-игра по мотивам сказки К. Чуковского), муз. М. Краева.

- Развитие танцевально-игрового творчества. «Полька», муз. Ю. Чичкова; «Хожу я по улице», рус. нар. песня, обраб. А. Б. Дюбюк; «Зимний праздник», муз. М. Старокадомского; «Вальс», муз. Е. Макарова; «Тачанка», муз. К. Листова; «Два петуха», муз. С. Разоренова; «Вышли куклы танцевать», муз. В. Витлина; «Полька», латв. нар. мелодия, обраб. А. Жилинского; «Русский перепляс», рус. нар. песня, обраб. К. Волкова.

б) Игра на детских музыкальных инструментах:

педагог знакомит детей с музыкальными произведениями в исполнении на различных инструментах и в оркестровой обработке; учит детей играть на металлофоне, свирели, ударных и электронных музыкальных инструментах, русских народных музыкальных инструментах.

Игра на детских музыкальных инструментах. «Бубенчики», «Гармошка», муз. Е. Тиличеевой, сл. М. Долинова; «Наш оркестр», муз. Е. Тиличеевой, сл. Ю. Островского «На зеленом лугу», «Во саду ли, в огороде», «Сорока-сорока», рус. нар. мелодии; «Белка» (отрывок из оперы

		<p>трещотках, погремушках, треуголь- никах; исполнять музыкальные про- изведения в оркестре и в ансамбле.</p>	<p>«Сказка о царе Салтане», муз. Н. Римского-Корсакова); «Я на горку шла», «Во поле береза стояла», рус. нар. песни; «К нам гости пришли», муз. А. Александрова; «Вальс», муз. Е. Тиличевой.</p>
		<p>7) Педагог активизирует использование песен, музыкально-ритмических движений, игру на музыкальных инструментах, музыкально-театрализованную деятельность в повседневной жизни и различных видах досуговой деятельности для реализации музыкально-творческих способностей ребёнка.</p>	
	<p>5) театрализованная деятельность:</p>		
	<ul style="list-style-type: none"> • продолжать приобщение детей к театральному искусству через знакомство с историей театра, его жанрами, устройством и профессиями; • продолжать знакомить детей с разными видами театрализованной деятельности; • развивать у детей умение создавать по предложенной схеме и словесной инструкции декорации и персонажей из различных материалов (бумага, ткань, бросового материала и прочее); 	<p>Педагог развивает самостоятельность детей в организации театрализованных игр; поддерживает желание самостоятельно выбирать литературный и музыкальный материал для театральной постановки; развивает проявление инициативы изготовления атрибутов и декораций к спектаклю; умение распределять между собой обязанности и роли; развивает творческую самостоятельность, эстетический вкус в передаче образа; отчетливость произношения; использовать средства выразительности (поза, жесты, мимика, интонация, движения). Воспитывает любовь к театру. Педагог учит детей использовать в театрализованной деятельности детей разные виды театра (бибабо, пальчиковый, театр на ложках, картинок, перчаточный, кукольный и другое). Воспитывает навыки театральной культуры, приобщает к театральному искусству через просмотр театральных постановок, видеоматериалов; рассказывает о театре, театральных профессиях. Знакомит со средствами погружения в художественные образы (музыка, слово, хореография, декорации, костюм, грим и другое) и возможностями распознавать их особенности. Педагог учит детей использовать разные формы</p>	

	<ul style="list-style-type: none"> • продолжать развивать у детей умение передавать особенности характера персонажа с помощью мимики, жеста, движения и интонационно-образной речи; • продолжать развивать навыки кукловождения в различных театральных системах (перчаточными, тростевыми, марионеткам и так далее); • формировать умение согласовывать свои действия с партнерами, приучать правильно оценивать действия персонажей в спектакле; • поощрять желание разыгрывать в творческих театральных, режиссерских играх и играх драматизациях сюжетов сказок, литературных произведений, внесение в них изменений и придумывание новых сюжетных линий, введение новых персонажей, действий; • поощрять способность творчески передавать образ в играх драматизациях, спектаклях; 	<p>взаимодействия детей и взрослых в театрализованной игре. Развивает воображение и фантазию детей в создании и исполнении ролей. Педагог формирует у детей умение вносить изменения и придумывать новые сюжетные линии сказок, литературных произведений, передавая их образ выразительными средствами в игре драматизации, спектакле; формирует умение выразительно передавать в действии, мимике, пантомимике, интонации эмоциональное состояние персонажей; самостоятельно придумывать детали костюма; формирует у детей умение действовать и говорить от имени разных персонажей, сочетать движения театральных игрушек с речью. Педагог формирует умение проводить анализ сыгранных ролей, просмотренных спектаклей.</p>
б) культурно-досуговая деятельность:		
	<ul style="list-style-type: none"> • продолжать формировать интерес к полезной деятельности в свободное время (отдых, творчество, самообразование); • развивать желание участвовать в подготовке и участии в развлечениях, соблюдать культуру 	<p>Педагог продолжает формировать у детей умение проводить свободное время с интересом и пользой (рассматривание иллюстраций, просмотр анимационных фильмов, слушание музыки, конструирование и так далее). Развивает активность детей в участие в подготовке развлечений. Формирует навыки культуры общения со сверстниками, педагогами и гостями. Педагог расширяет знания детей об обычаях и традициях народов</p>

общения (доброжелательность, отзывчивость, такт, уважение);

- расширять представления о праздничной культуре народов России, поддерживать желание использовать полученные ранее знания и навыки в праздничных мероприятиях (календарных, государственных, народных);
- воспитывать уважительное отношение к своей стране в ходе предпраздничной подготовки;
- формировать чувство удовлетворения от участия в коллективной досуговой деятельности;
- поощрять желание детей посещать объединения дополнительного образования различной направленности (танцевальный кружок, хор, изостудия и прочее).

России, воспитывает уважение к культуре других этносов. Формирует чувство удовлетворения от участия в совместной досуговой деятельности. Поддерживает интерес к подготовке и участию в праздничных мероприятиях, опираясь на полученные навыки и опыт. Поощряет реализацию творческих проявлений в объединениях дополнительного образования..

Решение совокупных задач воспитания в рамках образовательной области «Художественно-эстетическое развитие» направлено на приобщение детей к ценностям **«Культура»** и **«Красота»**, что предполагает:

- воспитание эстетических чувств (удивления, радости, восхищения) к различным объектам и явлениям окружающего мира (природного, бытового, социального), к произведениям разных видов, жанров и стилей искусства (в соответствии с возрастными особенностями);
- приобщение к традициям и великому культурному наследию российского народа, шедеврам мировой художественной культуры;

	<ul style="list-style-type: none"> • становление эстетического, эмоционально-ценностного отношения к окружающему миру для гармонизации внешнего и внутреннего мира ребёнка; • создание условий для раскрытия детьми базовых ценностей и их проживания в разных видах художественно-творческой деятельности; • формирование целостной картины мира на основе интеграции интеллектуального и эмоционально-образного способов его освоения детьми; • создание условий для выявления, развития и реализации творческого потенциала каждого ребёнка с учётом его индивидуальности, поддержка его готовности к творческой самореализации и сотворчеству с другими людьми (детьми и взрослыми). 		
Физическое развитие	<table border="1"> <tr> <td data-bbox="443 624 1070 1394"> <ul style="list-style-type: none"> • обогащать двигательный опыт детей с помощью упражнений основной гимнастики, развивать умения технично, точно, осознанно, рационально и выразительно выполнять физические упражнения, осваивать туристские навыки; • развивать психофизические качества, точность, меткость, глазомер, мелкую моторику, ориентировку в пространстве; самоконтроль, самостоятельность, творчество; • поощрять соблюдение правил в подвижной игре, проявление инициативы и самостоятельности при её организации, партнерское взаимодействие в команде; • воспитывать патриотизм, нравственно-волевые качества и гражданскую идентичность в </td> <td data-bbox="1070 624 2085 1394"> <p>Педагог создает условия для дальнейшего совершенствования основных движений, развития психофизических качеств и способностей, закрепления общеразвивающих, музыкально-ритмических упражнений и их комбинаций, спортивных упражнений, освоения элементов спортивных игр, игр-эстафет. Поощряет стремление выполнять упражнения технично, рационально, экономно, выразительно, в соответствии с разнообразным характером музыки, ритмом, темпом, амплитудой.</p> <p>В процессе организации разных форм физкультурно-оздоровительной работы педагог обучает детей следовать инструкции, слышать и выполнять указания, соблюдать дисциплину, осуществлять самоконтроль и давать оценку качества выполнения упражнений.</p> <p>Поддерживает стремление творчески использовать двигательный опыт в самостоятельной деятельности и на занятиях гимнастикой, самостоятельно организовывать и придумывать подвижные игры, общеразвивающие упражнения, комбинировать их элементы, импровизировать.</p> </td> </tr> </table>	<ul style="list-style-type: none"> • обогащать двигательный опыт детей с помощью упражнений основной гимнастики, развивать умения технично, точно, осознанно, рационально и выразительно выполнять физические упражнения, осваивать туристские навыки; • развивать психофизические качества, точность, меткость, глазомер, мелкую моторику, ориентировку в пространстве; самоконтроль, самостоятельность, творчество; • поощрять соблюдение правил в подвижной игре, проявление инициативы и самостоятельности при её организации, партнерское взаимодействие в команде; • воспитывать патриотизм, нравственно-волевые качества и гражданскую идентичность в 	<p>Педагог создает условия для дальнейшего совершенствования основных движений, развития психофизических качеств и способностей, закрепления общеразвивающих, музыкально-ритмических упражнений и их комбинаций, спортивных упражнений, освоения элементов спортивных игр, игр-эстафет. Поощряет стремление выполнять упражнения технично, рационально, экономно, выразительно, в соответствии с разнообразным характером музыки, ритмом, темпом, амплитудой.</p> <p>В процессе организации разных форм физкультурно-оздоровительной работы педагог обучает детей следовать инструкции, слышать и выполнять указания, соблюдать дисциплину, осуществлять самоконтроль и давать оценку качества выполнения упражнений.</p> <p>Поддерживает стремление творчески использовать двигательный опыт в самостоятельной деятельности и на занятиях гимнастикой, самостоятельно организовывать и придумывать подвижные игры, общеразвивающие упражнения, комбинировать их элементы, импровизировать.</p>
<ul style="list-style-type: none"> • обогащать двигательный опыт детей с помощью упражнений основной гимнастики, развивать умения технично, точно, осознанно, рационально и выразительно выполнять физические упражнения, осваивать туристские навыки; • развивать психофизические качества, точность, меткость, глазомер, мелкую моторику, ориентировку в пространстве; самоконтроль, самостоятельность, творчество; • поощрять соблюдение правил в подвижной игре, проявление инициативы и самостоятельности при её организации, партнерское взаимодействие в команде; • воспитывать патриотизм, нравственно-волевые качества и гражданскую идентичность в 	<p>Педагог создает условия для дальнейшего совершенствования основных движений, развития психофизических качеств и способностей, закрепления общеразвивающих, музыкально-ритмических упражнений и их комбинаций, спортивных упражнений, освоения элементов спортивных игр, игр-эстафет. Поощряет стремление выполнять упражнения технично, рационально, экономно, выразительно, в соответствии с разнообразным характером музыки, ритмом, темпом, амплитудой.</p> <p>В процессе организации разных форм физкультурно-оздоровительной работы педагог обучает детей следовать инструкции, слышать и выполнять указания, соблюдать дисциплину, осуществлять самоконтроль и давать оценку качества выполнения упражнений.</p> <p>Поддерживает стремление творчески использовать двигательный опыт в самостоятельной деятельности и на занятиях гимнастикой, самостоятельно организовывать и придумывать подвижные игры, общеразвивающие упражнения, комбинировать их элементы, импровизировать.</p>		

двигательной деятельности и различных формах активного отдыха;

- формировать осознанную потребность в двигательной деятельности, поддерживать интерес к физической культуре и спортивным достижениям России, расширять представления о разных видах спорта;

- сохранять и укреплять здоровье детей средствами физического воспитания, расширять и уточнять представления о здоровье, факторах на него влияющих, средствах его укрепления, туризме, как форме активного отдыха, физической культуре и спорте, спортивных событиях и достижениях, правилах безопасного поведения в двигательной деятельности и при проведении туристских прогулок и экскурсий;

- воспитывать бережное, заботливое отношение к здоровью и человеческой жизни, развивать стремление к сохранению своего здоровья и здоровья окружающих людей, оказывать помощь и поддержку другим людям.

Педагог продолжает приобщать детей к здоровому образу жизни: расширяет и уточняет представления о факторах, влияющих на здоровье, способах его сохранения и укрепления, оздоровительных мероприятиях, поддерживает интерес к физической культуре, спорту и туризму, активному отдыху, воспитывает полезные привычки, осознанное, заботливое, бережное отношение к своему здоровью и здоровью окружающих.

1) Основная гимнастика (основные движения, общеразвивающие упражнения, ритмическая гимнастика и строевые упражнения).

Основные движения:

- бросание, катание, ловля, метание: бросание мяча вверх, о землю и ловля его двумя руками не менее 20 раз подряд, одной рукой не менее 10 раз; передача и перебрасывание мяча друг другу сидя по-турецки, лежа на животе и на спине, в ходьбе; прокатывание и перебрасывание друг другу набивных мячей; перебрасывание мяча друг другу снизу, от груди, сверху двумя руками; одной рукой от плеча; передача мяча с отскоком от пола из одной руки в другую; метание в цель из положения стоя на коленях и сидя; метание вдаль, метание в движущуюся цель; забрасывание мяча в баскетбольную корзину; катание мяча правой и левой ногой по прямой, в цель, между предметами, друг другу; ведение мяча, продвигаясь между предметами, по кругу; ведение мяча с выполнением заданий (поворотом, передачей другому).

- ползание, лазанье: ползание на четвереньках по гимнастической скамейке вперед и назад; на животе и на спине, отталкиваясь руками и ногами; влезание на гимнастическую стенку до верха и спуск с нее чередующимся шагом одноименным и разноименным способом; перелезание с пролета на пролет по диагонали; пролезание в обруч разными способами;

лазанье по веревочной лестнице; выполнение упражнений на канате (захват каната ступнями ног, выпрямление ног с одновременным сгибанием рук, перехватывание каната руками); влезание по канату на доступную высоту;

- ходьба: ходьба обычная, гимнастическим шагом, скрестным шагом, спиной вперед; выпадами, с закрытыми глазами, приставными шагами назад; в приседе, с различными движениями рук, в различных построениях;

- бег: бег в колонне по одному, врассыпную, парами, тройками, четверками; с остановкой по сигналу, в сочетании с прыжками (с линии на линию, из кружка в кружок); высоко поднимая колени, стараясь коснуться коленями ладоней согнутых в локтях рук; с захлестыванием голени назад; выбрасывая прямые ноги вперед; бег 10 м с наименьшим числом шагов; медленный бег до 2-3 минут; быстрый бег 20 м 2-3 раза с перерывами; челночный бег 3x10 м; бег наперегонки; бег из разных исходных положений (лежа на животе, ногами по направлению к движению, сидя по-турецки, лежа на спине, головой к направлению бега); бег со скакалкой, бег по пересеченной местности;

- прыжки: подпрыгивания на двух ногах 30 раз в чередовании с ходьбой, на месте и с поворотом кругом; смещая ноги вправо-влево-вперед-назад, с движениями рук; впрыгивание на предметы высотой 30 см с разбега 3 шага; подпрыгивания вверх из глубокого приседа; прыжки на одной ноге, другой толкая перед собой камешек; прыжки в длину и в высоту с места и с разбега на соревнование;

- прыжки с короткой скакалкой: прыжки на двух ногах с промежуточными прыжками и без них; прыжки с ноги на ногу; бег со скакалкой; прыжки через обруч, вращая его как скакалку; прыжки через длинную скакалку: пробегание под вращающейся скакалкой, прыжки через вращающуюся

скакалку с места; вбегание под вращающуюся скакалку - прыжок - выбегание; пробегание под вращающейся скакалкой парами.

- упражнения в равновесии: подпрыгивание на одной ноге, продвигаясь вперед, другой ногой катя перед собой набивной мяч; стойка на носках; стойка на одной ноге, закрыв по сигналу глаза; ходьба по гимнастической скамейке, с перешагиванием посередине палки, пролезанием в обруч, приседанием и поворотом кругом; ходьба по гимнастической скамейке, приседая на одной ноге, другую пронося прямой вперед сбоку скамейки; ходьба по узкой рейке гимнастической скамейки прямо и боком; ходьба по гимнастической скамейке, на каждый шаг высоко поднимая прямую ногу и делая под ней хлопок; прыжки на одной ноге вперед, удерживая на колени другой ноги мешочек с песком; ходьба по шнуру, опираясь на стопы и ладони; кружение с закрытыми глазами, остановкой и сохранением заданной позы; после бега, прыжков, кружения остановка и выполнение «ласточки».

Педагог способствует совершенствованию двигательных навыков детей, создает условия для поддержания инициативы и развития творчества, выполнения упражнений в различных условиях и комбинациях, использования двигательного опыта в игровой деятельности и повседневной жизни.

Общеразвивающие упражнения:

- упражнения для кистей рук, развития и укрепления мышц рук и плечевого пояса: поднятие и опускание рук (одновременное, поочередное и последовательное) вперед, в сторону, вверх, сгибание и разгибание рук; сжимание пальцев в кулак и разжимание; махи и рывки руками; круговые движения вперед и назад; упражнения пальчиковой гимнастики;

• упражнения для развития и укрепления мышц спины и гибкости позвоночника: повороты корпуса вправо и влево из разных исходных положений, наклоны вперед, вправо, влево из положения стоя и сидя; поочередное поднятие и опускание ног лежа на спине;

• упражнения для развития и укрепления мышц ног и брюшного пресса: сгибание и разгибание ног, махи ногами из положения стоя, держась за опору, лежа на боку, сидя, стоя на четвереньках; выпады вперед и в сторону; приседания у стены (затылок, лопатки, ягодицы и пятки касаются стены); подошвенное и тыльное сгибание и разгибание стоп; захватывание предметов ступнями и пальцами ног, перекладывание их с места на место.

Педагог проводит с детьми разнообразные упражнения с акцентом на качестве выполнения движений, в том числе, в парах, с предметами и без них, из разных исходных положений, в разном темпе, с разным мышечным напряжением и амплитудой, с музыкальным сопровождением. Предлагает упражнения с разноименными движениями рук и ног, на ориентировку в пространстве, с усложнением исходных положений и техники выполнения (вращать обруч одной рукой вокруг вертикальной оси, на предплечье и кистях рук, перед собой и сбоку и другое). Педагог поддерживает и поощряет инициативу, самостоятельность и творчество детей (придумать новое упражнение или комбинацию из знакомых движений). Разученные упражнения включаются в комплексы утренней гимнастики, физкультминутки и другие формы физкультурно-оздоровительной работы.

Ритмическая гимнастика:

музыкально-ритмические упражнения и комплексы общеразвивающих упражнений (ритмической гимнастики) педагог включает в содержание

физкультурных занятий, в физкультминутки, утреннюю гимнастику, различные формы активного отдыха и подвижные игры. Могут быть использованы следующие упражнения, разученные на музыкальных занятиях: танцевальный шаг польки, переменный шаг, шаг с притопом, с хлопками, поочередное выбрасывание ног вперед в прыжке, на носок, приставной шаг с приседанием и без, с продвижением вперед, назад а сторону, кружение, подскоки, приседание с выставлением ноги вперед, в сторону на носок и на пятку, комбинации из двух-трех движений в сочетании с хлопками, с притопом, движениями рук, в сторону в такт и ритм музыки.

Строевые упражнения:

педагог совершенствует навыки детей в построении, перестроении, передвижении строем: быстрое и самостоятельное построение в колонну по одному и по два, в круг, в шеренгу; равнение в колонне, шеренге; перестроение из одной колонны в колонну по двое, по трое, по четыре на ходу, из одного круга в несколько (2-3); расчет на первый - второй и перестроение из одной шеренги в две; размыкание и смыкание приставным шагом; повороты направо, налево, кругом; повороты во время ходьбы на углах площадки.

2) Подвижные игры: педагог продолжает знакомить детей подвижным играм, поощряет использование детьми в самостоятельной деятельности разнообразных по содержанию подвижных игр (в том числе, игр с элементами соревнования, игр-эстафет), способствующих развитию психофизических и личностных качеств, координации движений, умению ориентироваться в пространстве.

Педагог поддерживает стремление детей самостоятельно организовывать знакомые подвижные игры со сверстниками, справедливо оценивать свои результаты и результаты товарищей; побуждает проявлять смелость,

находчивость, волевые качества, честность, целеустремленность. Поощряет творчество детей, желание детей придумывать варианты игр, комбинировать движения, импровизировать. Продолжает воспитывать сплоченность, взаимопомощь, чувство ответственности за успехи и достижения команды, стремление вносить свой вклад в победу команды, преодолевать трудности. Способствует формированию духовно- нравственных качеств, основ патриотизма и гражданской идентичности.

3) **Спортивные игры:** педагог обучает детей элементам спортивных игр, которые проводятся в спортивном зале или на площадке в зависимости от имеющихся условий и оборудования, а также региональных и климатических особенностей.

Городки: бросание биты сбоку, от плеча, занимая правильное исходное положение; знание 4-5 фигур, выбивание городков с полукона и кона при наименьшем количестве бросков бит.

- Элементы баскетбола: передача мяча друг другу (двумя руками от груди, одной рукой от плеча); перебрасывание мяча друг другу двумя руками от груди, стоя напротив друг друга и в движении; ловля летящего мяча на разной высоте (на уровне груди, над головой, сбоку, снизу, у пола и тому подобное) и с разных сторон; забрасывание мяча в корзину двумя руками из-за головы, от плеча; ведение мяча одной рукой, передавая его из одной руки в другую, передвигаясь в разных направлениях, останавливаясь и снова передвигаясь по сигналу.

- Элементы футбола: передача мяча друг другу, отбивая его правой и левой ногой, стоя на месте; ведение мяч «змейкой» между расставленными предметами, попадание в предметы, забивание мяча в ворота, игра по упрощенным правилам.

• Элементы хоккея: (без коньков - на снегу, на траве): ведение шайбы клюшкой, не отрывая её от шайбы; прокатывание шайбы клюшкой друг другу, задерживание шайбы клюшкой; ведение шайбы клюшкой вокруг предметов и между ними; забрасывание шайбы в ворота, держа клюшку двумя руками (справа и слева); попадание шайбой в ворота, ударяя по ней с места и после ведения.

• Бадминтон: перебрасывание волана ракеткой на сторону партнера без сетки, через сетку, правильно удерживая ракетку.

• Элементы настольного тенниса: подготовительные упражнения с ракеткой и мячом (подбрасывать и ловить мяч одной рукой, ракеткой с ударом о пол, о стену); подача мяча через сетку после его отскока от стола.

4) **Спортивные упражнения:** педагог продолжает обучать детей спортивным упражнениям на прогулке или во время физкультурных занятий на свежем воздухе в зависимости от имеющихся условий, а также региональных и климатических особенностей.

• Катание на санках: игровые задания и соревнования в катании на санях на скорость.

• Ходьба на лыжах: скользящим шагом по лыжне, заложив руки за спину 500-600 метров в медленном темпе в зависимости от погодных условий; попеременным двухшажным ходом (с палками); повороты переступанием в движении; поднятие на горку «лесенкой», «ёлочкой».

• Катание на коньках: удержание равновесия и принятие исходного положения на коньках (на снегу, на льду); приседания из исходного положения; скольжение на двух ногах с разбега; повороты направо и налево во

время скольжения, торможения; скольжение на правой и левой ноге, попеременно отталкиваясь.

- Катание на двухколесном велосипеде, самокате: по прямой, по кругу, змейкой, объезжая препятствие, на скорость.
- Плавание: погружение в воду с головой с открытыми глазами, скольжение на груди и спине, двигая ногами (вверх - вниз); проплывание в воротца, с надувной игрушкой или кругом в руках и без; произвольным стилем (от 10-15 м); упражнения комплексов гидроаэробики в воде у бортика и без опоры.

5) **Формирование основ здорового образа жизни:** педагог расширяет, уточняет и закрепляет представления о факторах, положительно влияющих на здоровье, роли физической культуры и спорта в укреплении здоровья; разных видах спорта (санный спорт, борьба, теннис, синхронное плавание и другие), спортивных событиях и достижениях отечественных спортсменов. Дает доступные по возрасту представления о профилактике и охране здоровья, правилах безопасного поведения в двигательной деятельности (при активном беге, прыжках, играх-эстафетах, взаимодействии с партнером, в играх и упражнениях с мячом, гимнастической палкой, скакалкой, обручем, предметами, пользовании спортивной инвентарем, оборудованием), во время туристских прогулок и экскурсий. Приучает детей следить за своей осанкой, формирует представление о том, как оказывать элементарную первую помощь, оценивать свое самочувствие; воспитывает чувство сострадания к людям с особенностями здоровья, поддерживает стремление детей заботиться о своем здоровье и самочувствии других людей.

б) **Активный отдых.**

• *Физкультурные праздники и досуги*: педагоги организуют праздники (2 раза в год, продолжительностью не более 1,5 часов). Содержание праздников предусматривают сезонные спортивные упражнения, элементы соревнования, с включением игр-эстафет, спортивных игр, на базе ранее освоенных физических упражнений.

Досуг организуется 1 -2 раза в месяц во второй половине дня преимущественно на свежем воздухе, продолжительностью 40-45 минут. Содержание досуга включает: подвижные игры, в том числе, игры народов России, игры-эстафеты, музыкально-ритмические упражнения, импровизацию, танцевальные упражнения, творческие задания.

Досуги и праздники направлены на решение задач приобщения к здоровому образу жизни, должны иметь социально-значимую и патриотическую тематику, посвящаться государственным праздникам, ярким спортивным событиям и достижениям выдающихся спортсменов.

• *Дни здоровья*: проводятся 1 раз в квартал. В этот день педагог организует оздоровительные мероприятия, в том числе физкультурные досуги, и туристские прогулки.

• *Туристские прогулки и экскурсии* организуются при наличии возможностей дополнительного сопровождения и организации санитарных стоянок.

Педагог организует пешеходные прогулки. Время перехода в одну сторону составляет 35-40 минут, общая продолжительность не более 2-2,5 часов. Время непрерывного движения 20-30 минут, с перерывом между переходами не менее 10 минут. В ходе туристской прогулки с детьми проводятся подвижные игры и соревнования, наблюдения за природой родного

края, ознакомление с памятниками истории, боевой и трудовой славы, трудом людей разных профессий.

Для организации детского туризма педагог формирует представления о туризме, как форме активного отдыха, туристских маршрутах, видах туризма, правилах безопасности и ориентировки на местности: правильно по погоде одеваться для прогулки, знать содержимое походной аптечки, укладывать рюкзак весом от 500 гр. до 1 кг (более тяжелые вещи класть на дно, скручивать валиком и аккуратно укладывать запасные вещи и коврик, продукты, мелкие вещи, игрушки, регулировать ляжки); преодолевать несложные препятствия на пути, наблюдать за природой и фиксировать результаты наблюдений, ориентироваться на местности, оказывать помощь товарищу, осуществлять страховку при преодолении препятствий, соблюдать правила гигиены и безопасного поведения во время туристской прогулки.

Решение совокупных задач воспитания в рамках образовательной области «Физическое развитие» направлено на приобщение детей к ценностям **«Жизнь»**, **«Здоровье»**, что предполагает:

- воспитание осознанного отношения к жизни как основоположной ценности и здоровью как совокупности физического, духовного и социального благополучия человека;
- формирование у ребёнка возрастосообразных представлений и знаний в области физической культуры, здоровья и безопасного образа жизни;

становление эмоционально-ценностного отношения к здоровому образу жизни, физическим упражнениям, подвижным играм, закаливанию организма, гигиеническим нормам и правилам;

- воспитание активности, самостоятельности, самоуважения, коммуникабельности, уверенности и других личностных качеств;

- приобщение детей к ценностям, нормам и знаниям физической культуры в целях их физического развития и саморазвития;
- формирование у ребёнка основных гигиенических навыков, представлений о здоровом образе жизни.

2.1.2. Описание вариативных форм, способов, методов и средств реализации Программы с учетом возрастных и индивидуальных особенностей воспитанников, специфики их образовательных потребностей и интересов.

Вариативные формы, способы, методы и средства реализации Программы отражают следующие аспекты образовательной среды:

1. Формы, способы, методы и средства реализации программы, которые отражают следующие аспекты образовательной среды:

- характер взаимодействия с педагогическим работником;
- характер взаимодействия с другими детьми;
- систему отношений ребенка к миру, к другим людям, к себе самому.

2. Взаимодействие педагогических работников с детьми является важнейшим фактором развития ребенка и пронизывает все направления образовательной деятельности.

3. С помощью педагогического работника и в самостоятельной деятельности ребенок учится познавать окружающий мир, играть, рисовать, общаться с окружающими. Процесс приобщения к культурным образцам человеческой деятельности (культуре жизни, познанию мира, речи, коммуникации и прочим), приобретения культурных умений при взаимодействии с педагогическим работником и в самостоятельной деятельности в предметной среде называется процессом овладения культурными практиками.

4. Процесс приобретения общих культурных умений во всей его полноте возможен только в том случае, если педагогический работник выступает в этом процессе в роли партнера, а не руководителя, поддерживая и развивая мотивацию ребенка. Партнерские отношения педагогического работника и ребенка в Организации и в семье являются разумной альтернативой двум диаметрально противоположным подходам: прямому обучению и образованию, основанному на идеях «свободного воспитания». Основной функциональной характеристикой партнерских отношений является равноправное относительно ребенка включение педагогического работника в процесс деятельности. Педагогический работник участвует в реализации поставленной цели наравне с детьми, как более опытный и компетентный партнер.

5. Для личностно-порождающего взаимодействия характерно принятие ребенка таким, какой он есть, и вера в его способности. Педагогический работник не подгоняет ребенка под какой-то определенный «ФГОС ДО», а строит общение с ним с ориентацией на достоинства и индивидуальные особенности ребенка, его характер, привычки, интересы, предпочтения. Он сопереживает ребенку в радости и огорчениях, оказывает поддержку при затруднениях, участвует в его играх и занятиях. Педагогический работник старается избегать запретов и наказаний. Ограничения и порицания используются в случае крайней необходимости, не унижая достоинство ребенка. Такой стиль воспитания обеспечивает ребенку чувство психологической защищенности, способствует развитию его индивидуальности, положительных взаимоотношений с педагогическим работником и другими детьми.

6. Личностно-порождающее взаимодействие способствует формированию у ребенка различных позитивных качеств. Ребенок учится уважать себя и других, т.к. отношение ребенка к себе и другим людям всегда отражает характер отношения к нему окружающих. Он приобретает чувство уверенности в себе, не боится ошибок. Когда педагогический работник предоставляет ребенку самостоятельность, оказывают поддержку, вселяют веру в его силы, он не пасует перед трудностями, настойчиво ищет пути их преодоления.

7) Ребенок не боится быть самим собой, быть искренним. Когда педагогический работник поддерживают индивидуальность ребенка, принимают его таким, каков он есть, избегают неоправданных ограничений и наказаний, ребенок не боится быть самим собой, признавать свои ошибки. Взаимное доверие между педагогическим работником и детьми способствует истинному принятию ребенком моральных норм.

8) Ребенок учится брать на себя ответственность за свои решения и поступки. Ведь педагогический работник везде, где это возможно, предоставляет ребенку право выбора того или действия. Признание за ребенком права иметь свое мнение, выбирать занятия по душе, партнеров по игре способствует формированию у него личностной зрелости и, как следствие, чувства ответственности за свой выбор.

9) Ребенок приучается думать самостоятельно, поскольку педагогические работники не навязывают ему своего решения, а способствуют тому, чтобы он принял собственное.

10) Ребенок учится адекватно выражать свои чувства. Помогая ребенку осознать свои переживания, выразить их словами, педагогические работники содействуют формированию у него умения проявлять чувства социально приемлемыми способами.

11) Ребенок учится понимать других и сочувствовать им, потому что получает этот опыт из общения с педагогическим работником и переносит его на других людей.

Формы получения образования в ДОУ	
Вариативные формы получения образования	
Образовательные технологии	Технологии развивающего обучения Активизирующее общение Игровые технологии Технологии исследовательской деятельности Здоровьесозидающие и здоровьесберегающие технологии (су-джок) Утренний круг Образовательное событие
Виды детской деятельности	двигательная (оборудование для ходьбы, бега, ползания, лазанья, прыгания, занятий с мячом и другое); предметная (образные и дидактические игрушки, реальные предметы и другое); игровая (игры, игрушки, игровое оборудование и другое); коммуникативная (дидактический материал, предметы, игрушки, видеофильмы и другое); познавательно-исследовательская и экспериментирование (натуральные предметы и оборудование); чтения художественной литературы (книги для детского чтения, в том числе аудиокниги, иллюстративный материал); трудовая (оборудование и инвентарь для всех видов труда);

	<p>продуктивная (оборудование и материалы для лепки, аппликации, рисования и конструирования);</p> <p>музыкальная (детские музыкальные инструменты, дидактический материал и другое).</p>
Виды детской деятельности, осуществляемой в режимных моментах	самообслуживание; спонтанные игры: предметные, сюжетно-ролевые; деятельность и взаимодействие обучающихся на прогулке: предметно-практическая, игровая, коммуникативная (свободное общение).
Виды активности ребенка	<p>Восприятие художественной литературы и фольклора</p> <p>Самообслуживание</p> <p>Конструирование</p> <p>Изобразительная (рисование, лепка, аппликация)</p> <p>Музыкальная (восприятие и понимание смысла музыкальных произведений, пение, музыкально-ритмические движения, игры на детских музыкальных инструментах)</p> <p>Двигательная (овладение основными движениями)</p>
Вариативные формы, методы организации образовательной деятельности	
Воспитание	Обучение
методы организации опыта поведения и деятельности (приучение к положительным формам общественного поведения, упражнение, воспитывающие ситуации, игровые методы)	<p>традиционные методы (словесные, наглядные, практические)</p> <p>методы, в основе которых положен характер познавательной деятельности детей</p>
методы мотивации опыта поведения и деятельности (поощрение, методы развития эмоций, игры)	информационно-рецептивный метод: действия ребенка с объектом изучения организуются по представляемой информации (распознающее наблюдение, рассматривание картин, рассказы педагога, чтение)
	репродуктивный метод предполагает создание условий для воспроизведения представлений и способов деятельности, руководство их выполнением (упражнения на основе образца педагога)
	метод проблемного изложения представляет собой постановку проблемы и раскрытие пути ее решения в процессе организации опытов, наблюдений

	исследовательский метод включает составление и предъявление проблемных ситуаций, ситуаций для экспериментирования и опытов
Методы, в основу которых положен характер познавательной деятельности детей младшего возраста	
Проблемное изложение, Эвристический метод, Исследовательский метод	
Виды деятельности	
Беседы Просмотр презентаций, видео фильмов Досуговая деятельность Дидактическая игра Подвижная игра, народные игры Проектная деятельность Социальные акции	Образовательные ситуации Различные виды игр и игровых ситуаций Сюжетно-ролевая и театрализованная игры Игра-экспериментирование Взаимодействие и общение обучающихся и педагогических работников и другими детьми) и (или) обучающихся между собой Проекты различной направленности, прежде всего исследовательские Праздники Использование образовательного потенциала режимных моментов
<i>Педагог осуществляет выбор методов воспитания и обучения, учитывая возрастные и личностные особенности детей, педагогический потенциал каждого метода, условия его применения, реализуемые цели и задачи, прогнозирует возможные результаты. Для решения задач воспитания и обучения целесообразно использовать комплекс методов</i>	
Средства для реализации программы	
Раздаточные материалы. Природные материалы и другие.	
1. демонстрационные и раздаточные 2. визуальные, аудиальные, аудиовизуальные 3. естественные и искусственные 4. Реальные: демонстрационные игрушки, карточки; раздаточный материал, природный материал и др. 5. Виртуальные: показ предметов, объектов на экране интерактивной панели.	
Средства, используемые для развития следующих видов деятельности детей	
вид деятельности	предлагаемое оборудование
двигательная предметная	оборудование для ходьбы, бега, ползания, лазанья, прыгания, занятий с мячом и другое образные и дидактические игрушки, реальные предметы и другое
игровая	игры, игрушки, игровое оборудование и др.

коммуникативная познавательно-исследовательская экспериментирование	дидактический материал, предметы, игрушки и др. натуральные предметы и оборудование для исследования
чтение художественной литературы трудовая	книги для детского чтения, иллюстративный материал
	оборудование и инвентарь индивидуальных трудовых поручений
продуктивная	оборудование и материалы для лепки, аппликации, рисования и конструирования
музыкальная	детские музыкальные инструменты, дидактический материал и другое
<p>Образовательная деятельность: совместная деятельность педагога и детей, самостоятельная деятельность детей.</p> <p>Варианты совместной деятельности:</p> <ul style="list-style-type: none"> - совместная деятельность педагога с ребёнком, где, взаимодействуя с ребёнком, он выполняет функции педагога: обучает ребёнка чему-то новому; - совместная деятельность ребёнка с педагогом, при которой ребёнок и педагог - равноправные партнеры; - совместная деятельность детей со сверстниками без участия педагога, но по его заданию. Педагог в этой ситуации не является участником деятельности, но выступает в роли её организатора, ставящего задачу группе детей, тем самым, актуализируя лидерские ресурсы самих детей; - самостоятельная, спонтанно возникающая, совместная деятельность детей без всякого участия педагога. Это могут быть самостоятельные игры детей (первые сюжетно-ролевые, режиссерские, театрализованные,), самостоятельная изобразительная деятельность детей. <p>Образовательная деятельность включает:</p>	
Утренний отрезок времени	-Игровые ситуации -Индивидуальные игры -Игры небольшими подгруппами -Развивающее общение педагога с детьми -Практические, проблемные ситуации -Упражнения -Наблюдения за объектами и явлениями природы, трудом взрослых - Трудовые поручения Индивидуальная работа с детьми в соответствии с задачами разных образовательных областей -Продуктивная деятельность детей по интересам детей - Оздоровительные и закаливающие процедуры - Здоровьесберегающие мероприятия -Двигательная деятельность
Занятия	- Обучающие ситуации -Образовательные ситуации -Тематические события - Дидактические игры с куклой, предметами и игрушками

Прогулка	-Наблюдение за объектами и явлениями природы -Конструктивные игры -Элементарная трудовая деятельность детей на участке ДОО -Свободное общение педагога с детьми -Индивидуальная работа -Проведение подвижных игр -Экспериментирование с объектами неживой природы
Вечерний отрезок времени	-Проведение зрелищных мероприятий, развлечений, праздников, -Игровые ситуации, индивидуальные игры и игры небольшими подгруппами - эксперименты -Чтение художественной литературы -Прослушивание аудиозаписей лучших образцов чтения -Рассматривание иллюстраций -Слушание и исполнение музыкальных произведений, музыкально- ритмические движения, музыкальные игры -Индивидуальная работа по всем видам деятельности и образовательным областям -Работа с родителями (законными представителями)
<i>Время проведения занятий, их продолжительность, длительность перерывов, суммарная образовательная нагрузка для детей дошкольного возраста определяются СанПиН 1.2.3685-21. Содержание и педагогически обоснованную методику проведения занятий педагог выбирает самостоятельно. Подходы к проведению занятий могут отличаться в разных периодах реализации Программы.</i>	
<i>Дошкольное образовательное учреждение самостоятельно определяет средства воспитания и обучения, в том числе технические, соответствующие материалы (в том числе расходные), игровое, спортивное, оздоровительное оборудование, инвентарь, необходимые для реализации Программы</i>	
<p><i>Вариативность форм, методов и средств реализации Программы зависит не только от учета возрастных особенностей обучающихся, их индивидуальных и особых образовательных потребностей, но и от личных интересов, мотивов, ожиданий, желаний детей. Важное значение имеет признание приоритетной субъективной позиции ребенка в образовательном процессе. При выборе форм, методов, средств реализации Программы педагоги учитывают субъектные проявления ребенка в деятельности: интерес к миру; избирательное отношение к социокультурным объектам и разным видам деятельности; инициативность и желание заниматься той или иной деятельностью; самостоятельность в выборе и осуществлении деятельности; творчество в интерпретации объектов культуры и создании продуктов деятельности.</i></p> <p>Выбор педагогами педагогически обоснованных форм, методов, средств реализации Программы, адекватных образовательным потребностям и предпочтениям детей, их соотношение и интеграция при решении задач воспитания и обучения обеспечивает их вариативность.</p>	

Описание форм способов методов и средств реализации Программы

«Социально-коммуникативное развитие»			
Содержание	Совместная деятельность	Режимные моменты	Самостоятельная деятельность
1. Социализация, развитие общения, нравственное воспитание	Интегрированная деятельность Упражнения Игры (дидактические, подвижные) Рассматривание Наблюдение Чтение Беседа Досуг	Игровые упражнения Объяснение Рассматривание Напоминание	Игры развивающие, дидактические, подвижные)
2. Ребенок в семье и сообществе, патристическое воспитание	Игровые занятия с использованием полифункционального игрового оборудования Игровые упражнения Игры (дидактические, подвижные) Чтение Беседа Досуг	Игровые упражнения Напоминание Объяснение Наблюдение Развивающие игры	Игры (дидактические, развивающие, подвижные)
3. Самообслуживание, самостоятельность, трудовое воспитание	Сюжетно-ролевая игра Игровые обучающие ситуации Наблюдение Целевые прогулки Развивающие игры Ситуативный разговор Чтение Беседы Труд в уголке природы	Сюжетно-ролевая игра Игровые обучающие ситуации Рассматривание Наблюдение Беседа Трудовые поручения Дежурство	Сюжетно-ролевая игра Наблюдение
4. Формирование основ безопасности	Наблюдение Дидактические игры Рассматривание Беседа Игровые обучающие ситуации, Проблемные ситуации Показ презентаций	Наблюдение на прогулке Рассматривание Беседа Игровые упражнения Объяснение Напоминание	Игры (дидактические, развивающие, подвижные) Сюжетно-ролевая игра

«Познавательное развитие»

1.Формирование элементарных математических представлений	Интегрированная деятельность Упражнения Игры (дидактические, развивающие, подвижные)) Рассматривание Наблюдение Чтение	Игровые упражнения Объяснение Наблюдение	Игры (дидактические, развивающие, подвижные)
2.Познавательно-исследовательская деятельность	Обучение в условиях специально оборудованной полифункциональной интерактивной среде Игровые занятия с использованием полифункционального игрового оборудования Интегрированная деятельность Игровые упражнения Игры (дидактические, подвижные) Игры -экспериментирования	Игровые упражнения Обследование Наблюдение Наблюдение на прогулке Развивающие игры	Игры (дидактические, развивающие, подвижные) Игры-экспериментирования Игры с использованием дидактических материалов Наблюдение
3.Приобщение к социокультурным ценностям	Сюжетно-ролевая игра Игровые обучающие ситуации Наблюдение Целевые прогулки Развивающие игры Целевые прогулки Рассказ Беседы	Сюжетно-ролевая игра Наблюдение Развивающие игры Беседа	Сюжетно-ролевая игра Рассматривание Наблюдение Игры (дидактические, развивающие, подвижные)
4. Ознакомление с миром природы	Игровые занятия с использованием полифункционального игрового оборудования Интегрированная деятельность Наблюдение Игры-эксперименты Дидактические игры Труд в уголке природы Рассматривание Беседа Показ презентации	Трудовые поручения, Наблюдение на прогулке Обследование Рассматривание Беседа	Игры (дидактические, развивающие, подвижные) Игры-экспериментирования
«Речевое развитие»			

1. Развитие речи	Интегрированная деятельность Игровые занятия с использованием полифункционального игрового оборудования Упражнения Игры (дидактические, подвижные, развивающие) Рассматривание Чтение	Игровые упражнения Объяснение Чтение	Игры (дидактические, развивающие, подвижные)
2. Игры (дидактические, развивающие, подвижные)	Игровые занятия с использованием полифункционального игрового оборудования Игровые упражнения Игры (дидактические, подвижные, развивающие) Рассматривание Беседа Игра-драматизация Хороводная игра с пением	Игровые упражнения Объяснение Развивающие игры Беседы Чтение	Игры (дидактические, развивающие, подвижные) Игры-драматизации
«Художественно-эстетическое развитие»			
1. Приобщение к искусству	Интегрированная деятельность Игры (дидактические, развивающие) Рассматривание Наблюдение Чтение Игра	Игровые упражнения Рассматривание Наблюдение Беседы Чтение	Игры (дидактические, развивающие, подвижные)
2. Изобразительная деятельность	Игровые занятия с использованием полифункционального игрового оборудования Игровые упражнения Игры дидактические Показ Игры –экспериментирования Беседы Рассматривание Упражнения Показ презентаций	Игровые упражнения Объяснение Обследование Наблюдение Развивающие игры Беседы	Игры (дидактические, развивающие, подвижные)

3.Конструктивно-модельная деятельность	Игровые занятия с использованием полифункционального игрового оборудования Игровые обучающие ситуации Наблюдение Конструирование Развивающие игры Рассказ Беседы Показ	Сюжетно-ролевая игра Игровые обучающие ситуации Рассматривание Наблюдение Конструирование Рассказ Беседа	Сюжетно-ролевая игра Рассматривание Наблюдение Конструирование
4. Музыкальная деятельность	Слушание музыкальных произведений Экспериментирование со звуками Музыкально-дидактические игры Совместное пение Показ Рассматривание Досуг Упражнения Показ презентаций	Слушание музыкальных произведений Музыкально-дидактические игры Беседа	Музыкально-дидактические игры
«Физическое развитие»			
1.Формирование начальных представлений о здоровом образе жизни	Интегрированная деятельность Игровые занятия с использованием полифункционального игрового оборудования Упражнения Игры (дидактические, развивающие подвижные) Рассматривание Чтение Упражнения Беседы	Игровые упражнения Объяснение Показ Сюжетно-ролевая игра Беседы Чтение Напоминание	Игры (дидактические, развивающие, подвижные) Сюжетно-ролевая игра

Формы и методы работы в режимных моментах.

Режимные моменты занимают значительную часть времени пребывания детей в детском саду. Режимные моменты в целом структурируют время ребенка, разбивая его на знакомые ему ситуации, что важно для формирования устойчивой картины мира, в которой ребенок способен ориентироваться и использовать как отправную точку в своей активности.

Режимные моменты	Задачи педагога	Ожидаемый образовательный результат
Утренний прием детей	<p>Встречать детей приветливо, доброжелательно, здороваясь персонально с каждым ребенком.</p> <p>Пообщаться с родителями, обменяться необходимой информацией.</p>	<p>Эмоциональный комфорт и положительный заряд на день.</p> <p>Развитие навыков вежливого общения.</p> <p>Вовлеченность родителей в образовательный процесс.</p>
Утренняя гимнастика	<p>Провести зарядку весело и интересно.</p> <p>Способствовать сплочению детского сообщества.</p>	<p>Положительный эмоциональный заряд.</p> <p>Сплочение детского коллектива, развитие добрых взаимоотношений между детьми, умения взаимодействовать.</p> <p>Музыкальное и физическое развитие</p>
Дежурство	<p>Позаботиться о том, чтобы все знали, кто сегодня дежурит: обозначить имена дежурных на стенде, выдать им необходимые атрибуты.</p> <p>Объявить дежурных на утреннем круге.</p> <p>Давать дежурным посильное задание, чтобы они знали свои обязанности и, чтобы могли успешно с ними справиться.</p> <p>Формировать у дежурных ответственное отношение к порученному делу, стремление сделать его хорошо.</p> <p>Использовать образовательные возможности режимного момента.</p>	<p>Приобщение к труду, воспитание ответственности и самостоятельности.</p> <p>Воспитание умения ценить чужой труд, заботу, умения быть благодарным.</p> <p>Формирование привычки пользоваться «вежливыми» словами.</p>
Подготовка к приему пищи (завтрак, обед, полдник, ужин)	<p>Учить детей быстро и правильно мыть руки.</p> <p>Приучать детей к самостоятельности</p> <p>Обсуждать с детьми, почему так важно мыть руки, чтобы дети понимали, что чистота рук — это не просто требование педагога, а жизненная необходимость для сохранения здоровья.</p>	<p>Умение самостоятельно и правильно мыть руки (воспитание культурно-гигиенических навыков, навыков самообслуживания).</p> <p>Понимание того, почему необходимо мыть руки перед едой, (формирование навыков здорового образа жизни).</p> <p>Выработка привычки мыть руки перед едой без напоминаний (развитие самостоятельности и саморегуляции).</p>

<p>Прием пищи (завтрак, обед, полдник, ужин)</p>	<p>Создавать все условия для того, чтобы дети поели спокойно, в своем темпе, с аппетитом.</p> <p>Поощрять детей есть самостоятельно в соответствии со своими возрастными возможностями.</p> <p>Воспитывать культуру поведения за столом, формировать привычку пользоваться «вежливыми» словами.</p> <p>Обращать внимание детей на то, как вкусно приготовлен завтрак, стараться формировать у детей чувство признательности поварам за их труд.</p> <p>Использовать образовательные возможности режимного момента (поддержание навыков счета, развитие речи и т. д.)</p>	<p>Формирование культуры поведения за столом, навыков вежливого общения.</p> <p>Развитие умения есть самостоятельно, в соответствии со своими возрастными возможностями.</p> <p>Воспитание умения ценить чужой труд, заботу, умения быть благодарным.</p>
<p>Утренний круг</p>	<p><u>Планирование:</u> организовать детей для обсуждения планов реализации совместных дел (проектов, мероприятий, событий и пр.).</p> <p><u>Информирование:</u> сообщить детям новости, которые могут быть интересны и/или полезны для них (появились новые игрушки, у кого-то день рождения и т. д.).</p> <p><u>Проблемная ситуация:</u> предложить для обсуждения «проблемную ситуацию», интересную детям, в соответствии с образовательными задачами Программы (возможно, позже «проблемная ситуация» перерастет в проект, образовательное событие и т. д.).</p> <p>Развивающий диалог: вести дискуссию в формате развивающего диалога, т.е. направлять дискуссию не директивными методами, стараться задавать открытые вопросы (т. е. вопросы, на которые нельзя ответить однозначно), не давать прямых объяснений и готовых ответов, а подво-</p>	<p><u>Коммуникативное развитие:</u> развитие навыков общения, умения доброжелательно взаимодействовать со сверстниками, готовности к совместной деятельности, умение вести диалог (слушать собеседника, аргументированно высказывать свое мнение).</p> <p><u>Когнитивное развитие:</u> развитие познавательного интереса, умения формулировать свою мысль, ставить задачи, искать пути решения.</p> <p><u>Регуляторное развитие:</u> развитие умения соблюдать установленные нормы и правила, подчинять свои интересы интересам сообщества, планировать свою и совместную деятельность. навыки, умения, знания: ознакомление с окружающим миром, развитие речи.</p> <p><u>Развитие детского сообщества:</u> воспитание взаимной симпатии и дружелюбного отношения детей друг к другу.</p> <p><u>Обеспечение эмоционального комфорта:</u> создание положительного</p>

	<p>дить детей к тому, чтобы они рассуждали и «сами» пришли к правильному ответу.</p> <p><u>Детское сообщество:</u> учить детей быть внимательными друг к другу, поддерживать атмосферу дружелюбия, создавать положительный эмоциональный настрой. навыки общения: учить детей культуре диалога (говорить по очереди, не перебивать, слушать друг друга, говорить по существу, уважать чужое мнение и пр.).</p> <p><u>Равноправие и инициатива:</u> поддерживать детскую инициативу, создавая при этом равные возможности для самореализации всем детям (и тихим, и бойким, и лидерам, и скромным и т. д.).</p>	настрою на день, положительного отношения к детскому саду
Игры, занятия	<p>Игры, занятия после завтрака.</p> <p>Игры, занятия после прогулки.</p> <p>Игры, занятие после дневного сна.</p>	
Подготовка к прогулке, возвращение с прогулки	<p>Учить детей самостоятельно одеваться на прогулку, после прогулки самостоятельно раздеваться, убирать свою одежду в шкафчик, на сушилку.</p> <p>Развивать доброжелательность, готовность детей помочь друг другу.</p> <p>Использовать образовательные возможности во время режимных моментов.</p>	<p>Развитие навыков самообслуживания, умения самостоятельно одеваться и раздеваться в соответствии со своими возрастными возможностями.</p> <p>Развитие доброжелательности, готовность помочь сверстнику.</p>
Прогулка	<p>Позаботиться о том, чтобы прогулка была интересной и содержательной. Обеспечить наличие необходимого инвентаря (для сюжетных и спортивных игр, исследований, трудовой деятельности и пр.).</p> <p>Организовывать подвижные и спортивные игры и упражнения</p> <p>Приобщать детей к культуре «дворовых игр» — учить их различным играм, в которые можно играть на улице.</p> <p>Способствовать сплочению детского сообщества.</p>	<p>Укрепление здоровья детей, профилактика утомления.</p> <p>Удовлетворение потребности в двигательной активности.</p> <p>Физическое развитие, приобщение к подвижным и спортивным играм.</p> <p>Сплочение детского сообщества, развитие доброжелательности, умения взаимодействовать со сверстниками.</p> <p>Развитие игровых навыков.</p> <p>Развитие разновозрастного общения.</p>

	<p>При возможности, организовывать разновозрастное общение.</p> <p>Максимально использовать образовательные возможности прогулки.</p>	
<p>Подготовка ко сну.</p> <p>Дневной сон</p>	<p>Создавать условия для полноценного дневного сна детей (свежий воздух, спокойная, доброжелательная обстановка, тихая музыка и пр.).</p> <p>Учить детей самостоятельно раздеваться, складывать одежду в определенном порядке.</p> <p>Стремиться заинтересовать детей чтением, чтобы у детей формировалась любовь и потребность в регулярном чтении.</p>	<p>Укрепление здоровья детей, профилактика утомления.</p> <p>Развитие навыков самообслуживания.</p> <p>Формирование интереса и потребности в регулярном чтении.</p> <p>Приобщение к художественной литературе.</p>
<p>Постепенный подъем. Профилактические процедуры</p>	<p>К пробуждению детей подготовить (проветрить) игровую комнату.</p> <p>Организовать постепенный подъем детей (по мере пробуждения).</p> <p>Провести гимнастику после сна и закаливающие процедуры, так, чтобы детям было интересно.</p> <p>Обсуждать с детьми, зачем нужна гимнастика и закаливание.</p>	<p>Формирование у детей ценностного отношения к собственному здоровью (как хорошо закаляться, быть здоровым и не болеть).</p> <p>Комфортный переход от сна к активной деятельности.</p> <p>Укрепление здоровья детей, профилактика заболеваний.</p>
<p>Вечерний круг</p>	<p><u>Рефлексия.</u> вспомнить с детьми прошедший день, все самое хорошее и интересное, чтобы у детей формировалось положительное отношение друг к другу и к детскому саду в целом.</p> <p><u>Обсуждение проблем.</u> обсудить проблемные ситуации, если в течение дня таковые возникали, подвести детей к самостоятельному разрешению и урегулированию проблемы, организовать обсуждение планов реализации совместных дел (проектов, мероприятий, событий и пр.).</p> <p><u>Развивающий диалог:</u> предложить для обсуждения проблемную ситуацию, интересную детям, в соответствии с образовательными задачами Программы.</p> <p><u>Детское сообщество:</u> учить детей быть внимательными друг к другу,</p>	<p><u>Коммуникативное развитие:</u> развитие навыков общения, умения доброжелательно взаимодействовать со сверстниками, готовности к совместной деятельности.</p> <p><u>Когнитивное развитие:</u> развитие познавательного интереса, умения формулировать свою мысль, ставить задачи, искать пути решения.</p> <p><u>Регуляторное развитие:</u> развитие умения соблюдать установленные нормы и правила, подчинять свои интересы интересам сообщества, планировать свою и совместную деятельность. навыки, умения, знания: ознакомление с окружающим миром, развитие речи.</p> <p><u>Развитие детского сообщества:</u> воспитание взаимной симпатии и дружелюбного отношения</p>

	<p>поддерживать атмосферу дружелюбия, создавать положительный эмоциональный настрой.</p> <p><u>Навыки общения:</u> учить детей культуре диалога (говорить по очереди, не перебивать, слушать друг друга, говорить по существу, уважать чужое мнение и пр.).</p>	<p>детей друг к другу, положительного отношения к детскому саду.</p> <p><u>Эмоциональный комфорт:</u> обеспечение эмоционального комфорта, создание хорошего настроения, формирование у детей желания прийти в детский сад на следующий день.</p>
Уход детей домой	<p>Попрощаться с каждым ребенком ласково и доброжелательно, чтобы у ребенка формировалась уверенность в том, в детском саду его любят и ждут, всегда ему рады.</p> <p>Пообщаться с родителями, сообщить необходимую информацию, способствовать вовлечению родителей в образовательный процесс, формированию у них ощущения причастности к делам группы и детского сада.</p>	<p>Эмоциональный комфорт.</p> <p>Формирование у ребенка желания прийти в детский сад на следующий день.</p> <p>Приобщение родителей к образовательному процессу.</p> <p>Обеспечение единства воспитательных подходов в семье и в детском саду.</p>

2.1.3. Особенности образовательной деятельности разных видов и культурных практик.

Образовательная деятельность в ДОО включает:

- образовательную деятельность, осуществляемую в процессе организации различных видов детской деятельности;
- образовательную деятельность, осуществляемую в ходе режимных процессов;
- самостоятельную деятельность детей;
- взаимодействие с семьями детей по реализации образовательной программы ДО.

Образовательная деятельность организуется как совместная деятельность педагога и детей, самостоятельная деятельность детей. В зависимости от решаемых образовательных задач, желаний детей, их образовательных потребностей, педагог может выбрать один или несколько вариантов совместной деятельности:

- 1) совместная деятельность педагога с ребёнком, где, взаимодействуя с ребёнком, он выполняет функции педагога: обучает ребёнка чему-то новому;
- 2) совместная деятельность ребёнка с педагогом, при которой ребёнок и педагог - равноправные партнеры;
- 3) совместная деятельность группы детей под руководством педагога, который на правах участника деятельности на всех этапах её выполнения (от планирования до завершения) направляет совместную деятельность группы детей;
- 4) совместная деятельность детей со сверстниками без участия педагога, но по его заданию. Педагог в этой ситуации не является участником деятельности, но выступает в роли

её организатора, ставящего задачу группе детей, тем самым, актуализируя лидерские ресурсы самих детей;

5) самостоятельная, спонтанно возникающая, совместная деятельность детей без всякого участия педагога. Это могут быть самостоятельные игры детей (сюжетно-ролевые, режиссерские, театрализованные, игры с правилами, музыкальные и другое), самостоятельная изобразительная деятельность по выбору детей, самостоятельная познавательная-исследовательская деятельность (опыты, эксперименты и другое).

Организуя различные виды деятельности, педагог учитывает опыт ребёнка, его субъектные проявления (самостоятельность, творчество при выборе содержания деятельности и способов его реализации, стремление к сотрудничеству с детьми, инициативность и желание заниматься определенным видом деятельности). Эту информацию педагог может получить в процессе наблюдения за деятельностью детей в ходе проведения педагогической диагностики. На основе полученных результатов организуются разные виды деятельности, соответствующие возрасту детей. В процессе их организации педагог создает условия для свободного выбора детьми деятельности, оборудования, участников совместной деятельности, принятия детьми решений, выражения своих чувств и мыслей, поддерживает детскую инициативу и самостоятельность, устанавливает правила взаимодействия детей. Педагог использует образовательный потенциал каждого вида деятельности для решения задач воспитания, обучения и развития детей.

Все виды деятельности взаимосвязаны между собой, часть из них органично включается в другие виды деятельности (например, коммуникативная, познавательная-исследовательская). Это обеспечивает возможность их интеграции в процессе образовательной деятельности.

Игра занимает центральное место в жизни ребёнка, являясь преобладающим видом его самостоятельной деятельности. В игре закладываются основы личности ребёнка, развиваются психические процессы, формируется ориентация в отношениях между людьми, первоначальные навыки кооперации. Играя вместе, дети строят свои взаимоотношения, учатся общению, проявляют активность и инициативу и другое. Детство без игры и вне игры не представляется возможным.

Игра в педагогическом процессе выполняет различные функции: обучающую, познавательную, развивающую, воспитательную, социокультурную, коммуникативную, эмоциональную, развлекательную, диагностическую, психотерапевтическую и другие.

Учитывая потенциал игры для разностороннего развития ребёнка и становления его личности, педагог максимально использует все варианты её применения в ДО.

Образовательная деятельность в режимных процессах имеет специфику и предполагает использование особых форм работы в соответствии с реализуемыми задачами воспитания, обучения и развития ребёнка. Основная задача педагога в утренний отрезок времени состоит в том, чтобы включить детей в общий ритм жизни ДОО, создать у них бодрое, жизнерадостное настроение.

Образовательная деятельность, осуществляемая в утренний отрезок времени, может включать:

- игровые ситуации, индивидуальные игры и игры небольшими подгруппами (сюжетно-ролевые, режиссерские, дидактические, подвижные, музыкальные и другие);
- беседы с детьми по их интересам, развивающее общение педагога с детьми (в том числе в форме утреннего и вечернего круга), рассматривание картин, иллюстраций;

- практические, проблемные ситуации, упражнения (по освоению культурно-гигиенических навыков и культуры здоровья, правил и норм поведения и другие);
- наблюдения за объектами и явлениями природы, трудом взрослых;
- трудовые поручения и дежурства (сервировка стола к приему пищи, уход за комнатными растениями и другое);
- индивидуальную работу с детьми в соответствии с задачами разных образовательных областей;
- продуктивную деятельность детей по интересам детей (рисование, конструирование, лепка и другое);
- оздоровительные и закаливающие процедуры, здоровье сберегающие мероприятия, двигательную деятельность (подвижные игры, гимнастика и другое).

Согласно требованиям, СанПиН 1.2.3685-21 в режиме дня предусмотрено время для проведения занятий.

Занятие рассматривается как дело, занимательное и интересное детям, развивающее их; как деятельность, направленная на освоение детьми одной или нескольких образовательных областей, или их интеграцию с использованием разнообразных форм и методов работы, выбор которых осуществляется педагогам самостоятельно. Занятие является формой организации обучения, наряду с экскурсиями, дидактическими играми, играми-путешествиями и другими. Оно может проводиться в виде образовательных ситуаций, тематических событий, проектной деятельности, проблемно-обучающих ситуаций, интегрирующих содержание образовательных областей, творческих и исследовательских проектов и так далее. В рамках отведенного времени педагог может организовывать образовательную деятельность с учётом интересов, желаний детей, их образовательных потребностей, включая детей дошкольного возраста в процесс сотворчества, содействия, сопереживания.

При организации занятий педагог использует опыт, накопленный при проведении образовательной деятельности в рамках сформировавшихся подходов. Время проведения занятий, их продолжительность, длительность перерывов, суммарная образовательная нагрузка для детей дошкольного возраста определяются СанПиН 1.2.3685-21.

Образовательная деятельность, осуществляемая во время **прогулки**, включает:

- наблюдения за объектами и явлениями природы, направленные на установление разнообразных связей и зависимостей в природе, воспитание отношения к ней;
- подвижные игры и спортивные упражнения, направленные на оптимизацию режима двигательной активности и укрепление здоровья детей;
- экспериментирование с объектами неживой природы;
- сюжетно-ролевые и конструктивные игры (с песком, со снегом, с природным материалом);
- элементарную трудовую деятельность детей на участке ДОО;
- свободное общение педагога с детьми, индивидуальную работу;
- проведение спортивных праздников (при необходимости).

Образовательная деятельность, осуществляемая во вторую половину дня, может включать:

- элементарную трудовую деятельность детей (уборка групповой комнаты; ремонт книг, настольно-печатных игр; стирка кукольного белья; изготовление игрушек-самоделок для игр малышей);
- проведение зрелищных мероприятий, развлечений, праздников (кукольный, настольный, теневой театры, игры-драматизации; концерты; спортивные, музыкальные и литературные досуги и другое);

- игровые ситуации, индивидуальные игры и игры небольшими подгруппами (сюжетно-ролевые, режиссерские, дидактические, подвижные, музыкальные и другие);
- опыты и эксперименты, практико-ориентированные проекты, коллекционирование и другое;
- чтение художественной литературы, прослушивание аудиозаписей лучших образцов чтения, рассматривание иллюстраций, просмотр мультфильмов и так далее;
- слушание и исполнение музыкальных произведений, музыкально-ритмические движения, музыкальные игры и импровизации;
- организация и (или) посещение выставок детского творчества, изобразительного искусства, мастерских; просмотр репродукций картин классиков и современных художников и другого;
- индивидуальную работу по всем видам деятельности и образовательным областям;
- работу с родителями (законными представителями).

Для организации самостоятельной деятельности детей в группе создаются различные центры активности (игровой, литературный, спортивный, творчества, познания и другое). Самостоятельная деятельность предполагает самостоятельный выбор ребёнком её содержания, времени, партнеров. Педагог может направлять и поддерживать свободную самостоятельную деятельность детей (создавать проблемно-игровые ситуации, ситуации общения, поддерживать познавательные интересы детей, изменять предметно-развивающую среду и другое).

Во вторую половину дня педагог может организовывать культурные практики. Они расширяют социальные и практические компоненты содержания образования, способствуют формированию у детей культурных умений при взаимодействии со взрослым и самостоятельной деятельности. Ценность культурных практик состоит в том, что они ориентированы на проявление детьми самостоятельности и творчества, активности и инициативности в разных видах деятельности, обеспечивают их продуктивность.

К культурным практикам относят игровую, продуктивную, познавательно-исследовательскую, коммуникативную практики, чтение художественной литературы.

Культурные практики предоставляют ребёнку возможность проявить свою субъектность с разных сторон, что, в свою очередь, способствует становлению разных видов детских инициатив:

- в игровой практике ребёнок проявляет себя как творческий субъект (творческая инициатива);
- в продуктивной - созидающий и волевой субъект (инициатива целеполагания);
- в познавательно-исследовательской практике - как субъект исследования (познавательная инициатива);
- коммуникативной практике - как партнер по взаимодействию и собеседник (коммуникативная инициатива);
- чтение художественной литературы дополняет развивающие возможности других культурных практик детей дошкольного возраста (игровой, познавательно-исследовательской, продуктивной деятельности).

Тематику культурных практик педагогу помогают определить детские вопросы, проявленный интерес к явлениям окружающей действительности или предметам, значимые события, неожиданные явления, художественная литература и другое.

В процессе культурных практик педагог создает атмосферу свободы выбора, творческого обмена и самовыражения, сотрудничества взрослого и детей. Организация культурных практик предполагает подгрупповой способ объединения детей.

Способы и направления поддержки детской инициативы.

Активность ребенка является основной формой его жизнедеятельности, необходимым условием его развития, которая закладывает фундамент и дает перспективы роста интеллектуального, творческого потенциала ребенка.

Обеспечение использования собственных, в том числе «ручных», действий в познании различных количественных групп, дающих возможность накопления чувственного опыта предметно-количественного содержания.

Использование разнообразного дидактического наглядного материала, способствующего выполнению каждым ребенком действий с различными предметами, величинами.

Организация речевого общения детей, обеспечивающая самостоятельное использование слов, обозначающих математические понятия, явления окружающей действительности.

Организация обучения детей, предполагающая использование детьми совместных действий в освоении различных понятий. Для этого на занятиях дети организуются в микрогруппы по 3-4 человека. Такая организация провоцирует активное речевое общение детей со сверстниками.

Организация разнообразных форм взаимодействия: «педагог – дети», «дети – дети».

Направления поддержки детской инициативы

- позиция педагога при организации жизни детей в детском саду, дающая возможность самостоятельного накопления чувственного опыта и его осмысления. Основная роль воспитателя - организация ситуаций для познания детьми отношений между предметами, когда ребенок сохраняет в процессе обучения чувство комфортности и уверенности в собственных силах;
- психологическая перестройка позиции педагога на личностно-ориентированное взаимодействие с ребенком в процессе обучения, содержанием которого является формирование у детей средств и способов приобретения знаний в ходе специально организованной самостоятельной деятельности;
- фиксация успеха, достигнутого ребенком, его аргументация создает положительный эмоциональный фон для проведения обучения, способствует возникновению познавательного интереса.

2.1.4. Особенности взаимодействия педагогического коллектива с семьями обучающихся.

Главными целями взаимодействия педагогического коллектива ДОО с семьями обучающихся являются:	обеспечение психолого-педагогической поддержки семьи и повышение компетентности родителей (законных представителей) в вопросах образования, охраны и укрепления здоровья детей младенческого, раннего и дошкольного возрастов;
---	--

	<p>обеспечение единства подходов к воспитанию и обучению детей в условиях ДОО и семьи; повышение воспитательного потенциала семьи.</p>
<p>Достижение этих целей должно осуществляться через решение основных задач:</p>	<ul style="list-style-type: none"> - информирование родителей (законных представителей) и общественности относительно целей ДО, общих для всего образовательного пространства Российской Федерации, о мерах господдержки семьям, имеющим детей дошкольного возраста, а также об образовательной программе, реализуемой в ДОО; просвещение родителей (законных представителей), повышение их правовой, психолого-педагогической компетентности в вопросах охраны и укрепления здоровья, развития и образования детей; -способствование развитию ответственного и осознанного родительства как базовой основы благополучия семьи; -построение взаимодействия в форме сотрудничества и установления партнёрских отношений с родителями (законными представителями) детей младенческого, раннего и дошкольного возраста для решения образовательных задач; -вовлечение родителей (законных представителей) в образовательный процесс.
<p>Построение взаимодействия с родителями (законными представителями) должно придерживаться следующих принципов:</p>	<p>1. приоритет семьи в воспитании, обучении и развитии ребёнка: в соответствии с Законом об образовании у родителей (законных представителей) обучающихся не только есть преимущественное право на обучение и воспитание детей, но именно они обязаны заложить основы физического, нравственного и интеллектуального развития личности ребёнка;</p> <ul style="list-style-type: none"> -открытость: для родителей (законных представителей) должна быть доступна актуальная информация об особенностях пребывания ребёнка в группе; каждому из родителей (законных представителей) должен быть предоставлен свободный доступ в ДОО; между педагогами и родителями (законными представителями) необходим обмен информацией об особенностях развития ребёнка в ДОО и семье; -взаимное доверие, уважение и доброжелательность во взаимоотношениях педагогов и родителей (законных представителей). -индивидуально-дифференцированный подход к каждой семье: при взаимодействии необходимо учитывать особенности семейного воспитания, потребности родителей (законных представителей) в отношении образования

	<p>ребёнка, отношение к педагогу и ДОО, проводимым мероприятиям; возможности включения родителей (законных представителей) в совместное решение образовательных задач;</p> <p>-Возрастосообразность: при планировании и осуществлении взаимодействия необходимо учитывать особенности и характер отношений ребёнка с родителями (законными представителями), прежде всего, с матерью (преимущественно для детей младенческого и раннего возраста), обусловленные возрастными особенностями развития детей.</p>
<p>Коллективные формы взаимодействия</p>	<p>Общие родительские встречи (поводятся администрацией Организации 3 раза в год, в начале, в середине и в конце учебного года). Задачи: информирование и обсуждение с родителями (законными представителями) задач и содержание образовательной работы; решение организационных вопросов; информирование родителей (законных представителей) по вопросам взаимодействия ДОО с другими организациями, в том числе и социальными службами</p> <p>Групповые родительские встречи. Проводятся педагогическими работниками не реже 3-х раз в год и по мере необходимости. Задачи: обсуждение с родителями (законными представителями) задач, содержания и форм работы; сообщение о формах и содержании работы с детьми в семье; решение текущих организационных вопросов.</p> <p>"День открытых дверей" (проводится администрацией ДОО в августе для родителей (законных представителей) обучающихся, поступающих в ДОО в следующем учебном году) Задача: знакомство с детским садом, направлениями и условиями его работы.</p> <p>Тематические занятия "Семейного клуба" (работа клуба планируется на основании запросов и анкетирования родителей (законных представителей). Занятия клуба проводятся специалистами Организации один раз в два месяца). Формы проведения: тематические доклады; плановые консультации; семинары; тренинги; "Круглые столы". Задачи: знакомство и обучение родителей (законных представителей) формам оказания психолого-педагогической помощи со стороны семьи детям с проблемами; ознакомление с задачами и формами подготовки обучающихся к школе.</p> <p>Проведение детских праздников и "Досугов" (подготовкой и проведением праздников занимаются специалисты Организации с привлечением родителей (законных</p>

	представителей). Задача: поддержание благоприятного психологического микроклимата в группах и распространение его на семью.
<p>Формы взаимодействия:</p> <p>Диагностико-аналитические</p> <p>Просветительские</p> <p>консультационные</p>	<ul style="list-style-type: none"> - участие в роли наблюдателей образовательной деятельности -сотрудничество и партнерство с семьей по созданию условий проявления у ребенка способностей, одаренности. -вовлечение родителей (законных представителей) в разработку и реализацию конкурсов (детских, детско-родительских), детских досуговых мероприятий - тематические собрания и консультации, индивидуальные беседы; - привлечение родителей (законных представителей) в качестве консультантов других семей; проведение мультимедийных презентаций - создание открытого информационного пространства (сайт, группа В Контакте) - знакомство с интернет-ресурсами для родителей (законных представителей) - обучающие программы (пример "Формирование основ здорового образа жизни ребенка в семье") - методические разработки по вопросам образования и воспитания - информационные листы для родителей (законных представителей)
Индивидуальные формы работы	<p>Анкетирование и опросы (проводятся по планам администрации, педагогических работников по мере необходимости). Задачи: - сбор необходимой информации о ребенке и его семье; определение запросов родителей (законных представителей) о дополнительном образовании обучающихся; - определение оценки родителям (законным представителям) эффективности работы специалистов и воспитателей; определение оценки родителям (законным представителям) работы ДОУ.</p> <p>Беседы и консультации специалистов (проводятся по запросам родителей (законных представителей) и по плану индивидуальной работы с родителями (законными представителями). Задачи: - оказание индивидуальной помощи родителям (законным представителям) по вопросам коррекции, образования и воспитания; - оказание индивидуальной помощи в форме домашних заданий.</p>
	Родительский час. Проводится учителями-дефектологами и учителями-логопедами групп один раз в неделю во второй половине дня. Задача: - информирование родителей (законных представителей) о ходе образовательной работы с ребенком, - разъяснение способов и методов взаимодействия с ним при закреплении материала в домашних условиях, - помощь в подборе дидактических игр и игрушек, детской литературы, тетрадей на печатной основе, раскрасок, наиболее эффективных на определенном этапе развития ребенка.

Формы наглядного информационного обеспечения	Информационные стенды и тематические выставки. Стационарные и передвижные стенды и выставки размещаются в удобных для родителей (законных представителей) местах (например, "Готовимся к школе", "Развиваем руку, а значит, и речь", "Игра в развитии ребенка", "Как выбрать игрушку", "Какие книги прочитать ребенку", "Как развивать способности ребенка дома"). Задачи: - информирование родителей (законных представителей) об организации образовательной работы в ДООУ; - информация о графиках работы администрации и специалистов.
Выставки детских работ.	Проводятся по плану воспитательно-образовательной работы. Задачи: - ознакомление родителей (законных представителей) с формами продуктивной деятельности обучающихся; - привлечение и активизация интереса родителей (законных представителей) к продуктивной деятельности своего ребенка
Открытые занятия специалистов и воспитателей	Проводятся 2-3 раза в год. Задачи: - создание условий для объективной оценки родителям (законным представителям) успехов и трудностей своих обучающихся; - наглядное обучение родителей (законных представителей) методам и формам дополнительной работы с детьми в домашних условиях.
Совместные и семейные проекты различной направленности	Создание совместных детско-родительских проектов (несколько проектов в год): Задачи: активная совместная экспериментально-исследовательская деятельность родителей (законных представителей) и обучающихся
Опосредованное интернет-общение	Создание интернет-пространства групп, электронной почты для родителей (законных представителей): Задачи: - обеспечить информацию о содержания деятельности группы, даже если ребенок по разным причинам не посещает ДООУ. - способствовать своевременному и быстрому получению различной информации: презентации, методической литературы, заданий, получать ответы по интересующим вопросам.
Предполагаемые результаты в работе с родителями (законными представителями)	- создана система взаимодействия с родителями (законными представителями) по обеспечению преемственности в работе ДООУ и семьи по вопросам оздоровления, досуга, обучения и воспитания; - повысился уровень родительской компетентности. - обеспечена гармонизация семейных детско-родительских отношений

Содержание работы по взаимодействию с родителями

Месяц	Название мероприятия	Цель проведения мероприятия
Сентябрь	1. Организационное родительское собрание 2. Папка-передвижка для родителей «3 сентября- День окончания Второй мировой войны. День солидарности в борьбе с терроризмом».	Познакомить с задачами воспитательно — образовательного процесса, творческими проектами и планами на предстоящий учебный год.

	<p>3. Памятка для родителей: «Возрастные особенности детей».</p> <p>4. Консультация «Безопасность на дороге».</p> <p>5. Оформление информационного стенда для родителей «День воспитателя и всех дошкольных работников»</p>	<p>Повышение педагогической культуры родителей.</p> <p>Педагогическое просвещение родителей по вопросам правил ПДД</p> <p>Расширение представлений о празднике, детском саде, его сотрудниках.</p>
Октябрь	<p>1. Акция ко Дню уважения старшего Поколения «День добра и уважения» В рамках акции состоится: оформление тематической стенгазеты</p> <p>2. Подготовить с детьми синквейн о любимом животном в рамках «Дня защиты животных»</p> <p>3. Консультация «Игра, как средство воспитания дошкольников».</p> <p>4. Анкетирование родителей. Тема: «Знаете ли вы своего ребёнка?»</p> <p>5. Осенняя выставка «Осенний вернисаж»</p> <p>6. Досуг для детей и родителей «День отца в России».</p>	<p>Привлечь внимание родителей к празднованию «Дня пожилых людей».</p> <p>Помощь родителей в формировании бережного отношения к животным, ответственности, милосердия.</p> <p>Распространение педагогических знаний среди родителей, теоретическая помощь родителям в вопросах воспитания детей.</p> <p>Анализ информации о воспитанниках и их семьях. Совершенствование психолого-педагогических знаний родителей.</p>
Ноябрь	<p>1. День народного единства. Буклет для родителей</p> <p>2. Оформление альбома детских работ ко «Дню памяти погибших при исполнении служебных обязанностей сотрудников органов внутренних дел России».</p> <p>3. Выставка детских рисунков ко дню матери. «Мамочка — наше солнышко».</p> <p>4. Памятка «Правила перевозки детей в автомобиле».</p> <p>5. Досуг: «Милая мама моя» (ко дню матери)</p> <p>6. Папка - передвижка «День государственного герба России»</p>	<p>Привлечение родителей обучающихся к формированию у детей гражданственности, патриотизма, гордости, смелости, отзывчивости, чувства долга, ответственности.</p> <p>Повышение родительской компетентности по вопросам обучения дошкольников дома.</p> <p>Привлечение родителей к рекомендациям по взаимодействию с агрессивным ребёнком.</p> <p>Вовлекать родителей в совместное с детьми творчество, призывать их развивать творческие способности своих детей. Воспитывать любовь, уважение к мамам, донести до детей, что дороже мамы никого нет, что мама — самый близкий и лучший друг.</p>
Декабрь	<p>1. Выставка детских работ ко Дню неизвестного солдата.</p> <p>2. Акция «Крышечки доброты».</p>	<p>Ознакомление родителей с мероприятиями проходящими в ДОУ.</p>

	<p>3. Оформление альбома с детскими рисунками в рамках праздника «Международный день художника»</p> <p>4. Папка - передвижка «День Конституции Российской Федерации»</p> <p>5. Мастерская Деда Мороза - пошив костюмов для детей к Новому году, украшение группы, изготовление поделок своими руками.</p>	<p>Акция проводится в рамках Дня волонтера в России.</p> <p>Ознакомление родителей воспитанников с основными факторами, способствующими укреплению и сохранению здоровья дошкольников в домашних условиях и условиях детского сада (полезные советы и игры)</p>
Январь	<p>1. Консультация: «Прогулки зимой – это важно!»</p> <p>2. Папка-передвижка «Зимние игры на улице: чем они опасны?»</p> <p>3. Буклет для родителей «Правила пожарной безопасности»</p> <p>4. Мастер-класс с родителями «Как подготовить руку ребёнка к письму»</p> <p>Выставка детских работ ко Дню снятия блокады Ленинграда.</p>	<p>Рассказать родителям о пользе зимней прогулки.</p> <p>Повышение педагогической культуры родителей.</p> <p>Объединение усилий педагогов и родителей по приобщению детей к основам пожарной безопасности.</p> <p>Педагогическое просвещение родителей по подготовке руки ребёнка к письму.</p>
Февраль	<p>1. Фотоотчет о проведении тематического дня в рамках «Дня российской науки»</p> <p>2. Выставка детских рисунков, тема: «Какой мой папа».</p> <p>3. Буклет для родителей «Опасность зимних дорог», профилактика ПДД.</p> <p>4. Консультация для родителей «Родной язык - моё богатство».</p> <p>5. Спортивный праздник для пап и дедушек посвященный «Дню защитника Отечества»</p>	<p>Привлечение родителей к мероприятиям, проходящим в рамках ДОУ.</p> <p>Выявление и анализ информации о том, какую роль в воспитании детей занимают папы и дедушки.</p> <p>Распространение педагогических знаний среди родителей по ПДД практическая помощь родителям в воспитании детей.</p> <p>Повышение педагогической культуры родителей.</p> <p>Сплочение семей и педагогов ДОУ.</p>
Март	<p>1. Творческие работы детей к 8 марта «Портрет. Моя мамочка»).</p> <p>2. Праздник «Мамочка любимая моя!».</p> <p>3. Плакат для родителей «Дорога безопасности».</p>	<p>Демонстрация творческих способностей детей, сформировавшихся умений и навыков.</p> <p>Привлечение родителей к работе детского сада. Демонстрация творческих способностей детей, умений и навыков.</p>

	<p>4.Изготовление маршрутного листа родителями «Безопасный путь от дома до детского сада».</p> <p>5.Тематическая выставка- «Всемирный день театра» книги, дидактические пособия, игры, поделки.</p>	<p>Реализация единого воспитательного подхода по обучению детей правилам дорожного движения в детском саду и дома.</p> <p>Повышение педагогической культуры родителей.</p>
Апрель	<p>1.Беседа с родителями: «Режим будущего первоклассника».</p> <p>2.Консультация для родителей «Воспитание добротой. Искусство хвалить и умение наказывать».</p> <p>3. Памятка «Дорога не терпит шалости - наказывает без жалости!»</p> <p>4.Творческая выставка «Тайны далёких планет», посвящённая дню Космонавтики.</p> <p>5.Памятка. «Как предупредить авитаминоз весной».</p> <p>6.Индивидуальная консультация «Правильная осанка у ребенка: советы родителям».</p>	<p>Информировать родителей о важности соблюдения режима для будущих школьников.</p> <p>Психолого-педагогическое просвещение родителей по вопросам воспитания детей, создание атмосферы общности интересов, позитивного контакта между родителями и сотрудниками ДОУ.</p> <p>Реализация единого воспитательного подхода по обучению детей правилам дорожного движения в д / с и дома.</p> <p>Реализация единого воспитательного подхода к вопросам познания детьми окружающего мира.</p> <p>Предложить ряд витаминов и добавок к пище детей весной.</p> <p>Ознакомление родителей с основными факторами, влияющими на здоровье ребёнка. Распространение педагогических знаний среди родителей по сохранению правильной осанки у будущих школьников.</p>
Май	<p>1.Подборка художественной литературы для пополнения книжного центра на тему «Праздник весны и труда»</p> <p>2.Организация выставки — поздравления ко Дню Победы.</p> <p>3.Досуг «Этот день Победы»</p> <p>4.Акция «Бессмертный полк»</p> <p>5.Выставка – конкурс творческих работ «Мир глазами детей»</p> <p>6.Папка-передвижка «День славянской письменности и культуры»</p>	<p>Приобщение детей и родителей к традициям своего народа.</p> <p>Привлечь родителей к участию в празднике, воспитывать чувство патриотизма у детей</p> <p>Привлечение к участию в мероприятии.</p> <p>Воспитание патриотических чувств, уважение к истории Родины.</p> <p>Реализация единого подхода детского сада и семьи в работе по патриотическому воспитанию.</p>

	<p>7. Консультация «Испокон века книга растит человека»</p> <p>8. Итоговое родительское собрание</p>	<p>Распространение педагогических знаний среди родителей</p> <p>Распространение педагогических знаний среди родителей, теоретическая помощь родителям в вопросах воспитания детей.</p>
Июнь	<p>1. Консультация для родителей: «Безопасное лето» приурочено к «1 июня день защиты детей»</p> <p>2. Консультация для родителей: «День русского языка. Пушкинский день».</p> <p>3. Выставка детских работ ко Дню России.</p> <p>4. Папка - передвижка «День памяти и скорби»</p> <p>5. Консультация «Значение режима в воспитании старшего дошкольника».</p> <p>6. Памятка для родителей «Улица – лучший учебник» (Правила дорожного движения).</p>	<p>Обогащение педагогических знаний родителей.</p> <p>Привлечение родителей к воспитанию гордости за страну и желание грамотно говорить на русском языке.</p> <p>Повышение родительской компетенции в вопросах охраны здоровья детей.</p> <p>Повышение компетенции родителей в знании ПДД.</p>
Июль	<p>1. Консультация для родителей: «Адаптация детей 7-8 лет к школе».</p> <p>2. Консультация для родителей «Изучаем дорожную азбуку».</p> <p>3. Оформление папки передвижки «День семьи, любви и верности».</p>	<p>Распространение и совершенствование психолого-педагогических знаний родителей</p> <p>Распространение педагогических знаний среди родителей по ПДД практическая помощь родителям в воспитании детей.</p> <p>Привлечь родителей к духовно-нравственному воспитанию детей дошкольного возраста. Приобщение детей и их родителей к народной культуре.</p>
Август	<p>1. Спортивный досуг приуроченный ко «Дню физкультурника»</p> <p>2. Выставка работ ко Дню Государственного флага РФ.</p> <p>3. Консультация для родителей: «Доброе кино – светлая душа»</p>	<p>Реализация единого подхода детского сада и семьи в работе по физическому воспитанию.</p> <p>Привлечение родителей в воспитании патриотических чувств у дошкольников.</p>

2.1.5. Описание образовательной деятельности по профессиональной коррекции нарушений развития детей, предусмотренная Программой.

Данный подраздел раскрывает направления и задачи коррекционно-развивающей работы (далее по тексту – КРР) с обучающимися с особыми образовательными потребностями (далее по тексту – дети с ООП) различных целевых групп, в том числе обучающихся с ограниченными возможностями здоровья (далее по тексту – дети с ОВЗ) и детей-инвалидов. Категории обучающихся целевых групп представлены в таблице

Таблица

1	нормотипичные дети с нормативным кризисом развития
2	обучающиеся с особыми образовательными потребностями
2.1.	с ограниченными возможностями здоровья и (или) инвалидностью, получившие статус в порядке, установленном законодательством РФ
2.2.	дети, находящиеся под диспансерным наблюдением, в том числе часто болеющие дети
2.3.	обучающиеся, испытывающие трудности в освоении образовательных программ, развитии, социальной адаптации
2.4.	одаренные обучающиеся
3	дети и (или) семьи, находящиеся в трудной жизненной ситуации, признанные таковыми в нормативно установленном порядке
4	дети и (или) семьи, находящиеся в социально опасном положении (безнадзорные, беспризорные, склонные к бродяжничеству), признанные таковыми в нормативно установленном порядке
5	обучающиеся «группы риска»: проявляющие комплекс выраженных факторов риска негативных проявлений (импульсивность, агрессивность, неустойчивая или крайне низкая (завышенная) самооценка, завышенный уровень притязаний).

Задачи КРР на уровне ДО:

- определение ООП обучающихся, в том числе с трудностями освоения программы и социализации в ДОО;
- своевременное выявление обучающихся с трудностями социальной адаптации, обусловленными различными причинами;
- осуществление индивидуально ориентированной психолого-педагогической помощи обучающимся с учётом особенностей их психического и (или) физического развития, индивидуальных возможностей и потребностей (в соответствии с рекомендациями психолого-медико-педагогической комиссии или психолого-педагогического консилиума образовательной организации (далее - ППК));
- оказание родителям (законным представителям) обучающихся консультативной психолого-педагогической помощи по вопросам развития и воспитания детей дошкольного возраста;
- содействие поиску и отбору одаренных обучающихся, их творческому развитию;
- выявление детей с проблемами развития эмоциональной и интеллектуальной сферы;

- реализация комплекса индивидуально ориентированных мер по ослаблению, снижению или устранению отклонений в развитии и проблем поведения.

КРР организуется: по обоснованному запросу педагогов и родителей (законных представителей); на основании результатов психологической диагностики; на основании рекомендаций ППК.

На данный момент в группе нет детей с ОВЗ. В целях оказания помощи обучающимся, имеющим нарушения в развитии устной и письменной речи (первичного характера) в детском саду создан **логопедический пункт**.

Цель: оказание коррекционно-развивающей помощи обучающимся (воспитанникам) имеющим нарушения речевого развития (нарушение произношения отдельных звуков) в возрасте от 5 до 7 лет.

Достижению данной цели будут способствовать следующие задачи:

- выявление и своевременное предупреждение речевых нарушений;
- формирование полноценной фонетической системы языка;
- развитие фонематического восприятия и навыков звукового анализа и синтеза;
- автоматизация слух произносительных умений и навыков в различных ситуациях речевого общения;
- коррекция возможных нарушений лексико-грамматической системы языка;
- развитие связной речи;
- подготовка к обучению грамоте;
- формирование навыков учебной деятельности;
- осуществление преемственности в работе с родителями воспитанников, сотрудниками ДОУ, специалистами детской поликлиники;
- распространение логопедических знаний среди педагогов и родителей с целью профилактики речевых нарушений у детей, а также для оптимизации процесса логопедического воздействия;
- взаимодействие с ТППК района. Направления деятельности логопункта:
 - диагностическое;
 - коррекционно - развивающее (создание условий для эффективной коррекции недостатков устной речи у детей дошкольного возраста с логопедическим заключением «нарушение произношения отдельных звуков»);
 - информационно-методическое (организация консультативной помощи педагогам и родителям; организация и систематизация методического фонда логопункта в соответствии с требованиями к его оснащению).

2.1.6. Программа воспитания.

Целевой раздел рабочей программы воспитания	ФОР ДО	
	№ п. п.	стр.
Общая цель воспитания	29.2.1.1	стр.174-175
личностное развитие каждого ребенка с учетом его индивидуальности и создание условий для позитивной социализации детей на основе традиционных ценностей российского общества, что предполагает:		

1	формирование первоначальных представлений о традиционных ценностях русского народа, социально приемлемых нормах и правилах поведения;		
2	формирование ценностного отношения к окружающему миру (природному и социокультурному), другим людям, самому себе;		
3	становление первичного опыта деятельности и поведения в соответствии с традиционными ценностями, принятыми в обществе нормами и правилами.		
Общие задачи воспитания:		29.2.1.2	стр.175
1	содействовать развитию личности, основанному на принятых в обществе представлениях о добре и зле, должном и недопустимом;		
2	способствовать становлению нравственности, основанной на духовных отечественных традициях, внутренней установке личности поступать согласно своей совести;		
3	создавать условия для развития и реализации личностного потенциала ребенка, его готовности к творческому самовыражению и саморазвитию, самовоспитанию;		
4	осуществлять поддержку позитивной социализации ребенка посредством проектирования и принятия уклада, воспитывающей среды, создания воспитывающих общностей		
Направление воспитания		29.2.2.	стр.175
1	Патриотическое направление воспитания	29.2.2.1	стр.175
Цель		Ценности:	
содействовать формированию у ребенка личностной позиции наследника традиций и культуры, защитника Отечества и творца (созидателя), ответственного за будущее своей страны		Родина и природа лежат в основе патриотического направления воспитания. Чувство патриотизма возникает у ребенка вследствие воспитания у него нравственных качеств, интереса, чувства любви и уважения к своей стране – России, своему краю, малой родине, своему народу и народу России в целом (гражданский патриотизм), ответственности, ощущения принадлежности к своему народу.	
<i>Патриотическое направление воспитания базируется на идее патриотизма как нравственного чувства, которое вырастает из культуры человеческого бытия, особенностей образа жизни и ее уклада, народных и семейных традиций.</i>			
<i>Работа по патриотическому воспитанию предполагает: формирование «патриотизма наследника», испытывающего чувство гордости за наследие своих предков (предполагает приобщение детей к истории, культуре и традициям нашего народа: отношение к труду, семье, стране и вере); «патриотизма защитника», стремящегося сохранить это наследие</i>			

<i>(предполагает развитие у детей готовности преодолевать трудности ради своей семьи, малой родины); «патриотизма созидателя и творца», устремленного в будущее, уверенного в благополучии и процветании своей Родины (предполагает конкретные каждодневные дела, направленные, например, на поддержание чистоты и порядка, опрятности и аккуратности, а в дальнейшем – на развитие всего своего населенного пункта, района, края, Отчизны в целом).</i>			
2	Духовно-нравственное направление воспитания	29.2.2.2.	<i>стр.175</i>
Цель		Ценности:	
формирование способности к духовному развитию, нравственному самосовершенствованию, индивидуально-ответственному поведению		жизнь, милосердие, добро	
<i>Духовно-нравственное воспитание направлено на развитие ценностно-смысловой сферы дошкольников на основе творческого взаимодействия в детско-взрослой общности, содержанием которого является освоение социокультурного опыта в его культурно-историческом и личностном аспектах.</i>			
3	Социальное направление воспитания	29.2.2.3.	<i>стр.176</i>
Цель		Ценности:	
формирование ценностного отношения детей к семье, другому человеку, развитие дружелюбия, умения находить общий язык с другими людьми		семья, дружба, человек и сотрудничество	
<i>В дошкольном детстве ребенок начинает осваивать все многообразие социальных отношений и социальных ролей. Он учится действовать сообща, подчиняться правилам, нести ответственность за свои поступки, действовать в интересах других людей. Формирование ценностно-смыслового отношения ребенка к социальному окружению невозможно без грамотно выстроенного воспитательного процесса, в котором проявляется личная социальная инициатива ребенка в детско-взрослых и детских общностях.</i>			
<i>Важной составляющей социального воспитания является освоение ребенком моральных ценностей, формирование у него нравственных качеств и идеалов, способности жить в соответствии с моральными принципами и нормами и воплощать их в своем поведении. Культура поведения в своей основе имеет глубоко социальное нравственное чувство – уважение к человеку, к законам человеческого общества. Конкретные представления о культуре поведения усваиваются ребенком вместе с опытом поведения, с накоплением нравственных представлений, формированием навыка культурного поведения</i>			
4	Познавательное направление воспитания	29.2.2.4.	<i>стр.176</i>
Цель		Ценности:	
формирование ценности познания		познание	

В ДОО проблема воспитания у детей познавательной активности охватывает все стороны воспитательного процесса и является неременным условием формирования умственных качеств личности, самостоятельности и инициативности ребенка. Познавательное и духовно-нравственное воспитание должны осуществляться в содержательном единстве, так как знания наук и незнание добра ограничивает и деформирует личностное развитие ребенка.

Значимым является воспитание у ребенка стремления к истине, становление целостной картины мира, в которой интегрировано ценностное, эмоционально окрашенное отношение к миру, людям, природе, деятельности человека.

5	Физическое и оздоровительное направление воспитания	29.2.2.5.	<i>стр.176</i>
----------	--	-----------	----------------

Цель	Ценности:
формирование ценностного отношения детей к здоровому образу жизни, овладение элементарными гигиеническими навыками и правилами безопасности.	жизнь и здоровье

Физическое и оздоровительное направление воспитания основано на идее охраны и укрепления здоровья детей, становления осознанного отношения к жизни как основоположной ценности и здоровью как совокупности физического, духовного и социального благополучия человека.

6	Трудовое направление воспитания	29.2.2.6	<i>стр.177</i>
----------	--	----------	----------------

Цель	Ценность:
формирование ценностного отношения детей к труду, трудолюбию и приобщение ребенка к труду	труд

Трудовое направление воспитания направлено на формирование и поддержку привычки к трудовому усилию, к доступному напряжению физических, умственных и нравственных сил для решения трудовой задачи; стремление приносить пользу людям. Повседневный труд постепенно приводит детей к осознанию нравственной стороны труда. Самостоятельность в выполнении трудовых поручений способствует формированию ответственности за свои действия.

7	Эстетическое направление воспитания	29.2.2.7	<i>стр.177</i>
----------	--	----------	----------------

Цель	Ценности:
способствовать становлению у ребенка ценностного отношения к красоте	культура, красота

Эстетическое воспитание направлено на воспитание любви к прекрасному в окружающей обстановке, в природе, в искусстве, в отношениях, развитие у детей желания и умения творить. Эстетическое воспитание через обогащение чувственного опыта и развитие

эмоциональной сферы личности влияет на становление нравственной и духовной составляющих внутреннего мира ребенка. Искусство делает ребенка отзывчивее, добрее, обогащает его духовный мир, способствует воспитанию воображения, чувств. Красивая и удобная обстановка, чистота помещения, опрятный вид детей и взрослых содействуют воспитанию художественного вкуса.

Целевые ориентиры воспитания детей	29.2.3.1.	стр.178
	29.3.2.	стр.179

1) Деятельность воспитателя нацелена на перспективу становления личности и развития ребёнка. Поэтому планируемые результаты представлены в виде целевых ориентиров как обобщенные «портреты» ребёнка к концу раннего и дошкольного возрастов. 2) В соответствии с ФГОС ДО оценка результатов воспитательной работы не осуществляется, так как целевые ориентиры основной образовательной программы дошкольного образования не подлежат непосредственной оценке, в том числе в виде педагогической диагностики (мониторинга), и не являются основанием для их формального сравнения с реальными достижениями детей.

Направление воспитания	Ценности	Целевые ориентиры детей раннего возраста (к трем годам)	Целевые ориентиры детей на этапе завершения освоения программы
Патриотическое	Родина, природа	Проявляющий привязанность к близким людям, бережное отношение к живому	Любящий свою малую родину и имеющий представление о своей стране – России, испытывающий чувство привязанности к родному дому, семье, близким людям.
Духовно нравственное	Жизнь, милосердие, добро	Способный понять и принять, что такое «хорошо» и «плохо». Проявляющий сочувствие, доброту.	Способный не оставаться равнодушным к чужому горю, проявлять заботу. Самостоятельно различающий основные отрицательные и положительные человеческие качества, иногда прибегая к помощи взрослого в ситуациях морального выбора. Различающий основные проявления добра и зла, принимающий и уважающий традиционные ценности, ценности семьи и общества, прав-

			дивый, искренний, способный к сочувствию и заботе, к нравственному поступку.
Социальное	Человек, семья, дружба, сотрудничество	<p>Испытывающий чувство удовольствия в случае одобрения и чувство огорчения в случае неодобрения со стороны взрослых.</p> <p>Проявляющий интерес к другим детям и способный бесконфликтно играть рядом с ними.</p> <p>Проявляющий позицию «Я сам!». Способный к самостоятельным (свободным) активным действиям в общении.</p>	<p>Владеющий основами речевой культуры.</p> <p>Дружелюбный и доброжелательный, умеющий слушать и слышать собеседника, способный взаимодействовать со взрослыми и сверстниками на основе общих интересов и дел.</p> <p>Проявляющий ответственность за свои действия и поведение; принимающий и уважающий различия между людьми.</p>
Познавательное	Познание	<p>Проявляющий интерес к окружающему миру.</p> <p>Любознательный, активный в поведении и деятельности</p>	<p>Проявляющий активность, самостоятельность, инициативу в познавательной, игровой, коммуникативной и продуктивных видах деятельности и в самообслуживании.</p> <p>Любознательный, наблюдательный, испытывающий потребность в самовыражении, в том числе творческом.</p> <p>Обладающий первичной картиной мира на основе традиционных ценностей</p>

Физическое и оздоровительное	Здоровье, жизнь	<p>Понимающий ценность жизни и здоровья, владеющий основными способами укрепления здоровья - физическая культура, закаливание, утренняя гимнастика, личная гигиена, безопасное поведение и другое; стремящийся к сбережению и укреплению собственного здоровья и здоровья окружающих.</p> <p>Проявляющий интерес к физическим упражнениям и подвижным играм, стремление к личной и командной победе, нравственные и волевые качества</p>	<p>Понимающий ценность жизни, владеющий основными способами укрепления здоровья - занятия физической культурой, закаливание, утренняя гимнастика, соблюдение личной гигиены и безопасного поведения и другое; стремящийся к сбережению и укреплению собственного здоровья и здоровья окружающих.</p> <p>Проявляющий интерес к физическим упражнениям и подвижным играм, стремление к личной и командной победе, нравственные и волевые качества</p> <p>Демонстрирующий потребность в двигательной деятельности.</p> <p>Имеющий представление о некоторых видах спорта и активного отдыха.</p>
Трудовое	Труд	<p>Поддерживающий элементарный порядок в окружающей обстановке.</p> <p>Стремящийся помогать старшим в доступных трудовых действиях</p> <p>Стремящийся к результативности, самостоятельности, ответственности в самообслуживании, в быту, в игровой и других видах деятельности (конструирование, лепка, художественный труд, детский дизайн и другое).</p>	<p>Понимающий ценность труда в семье и в обществе на основе уважения к людям труда, результатам их деятельности.</p> <p>Проявляющий трудолюбие при выполнении поручений и в самостоятельной деятельности.</p>

Эстетическое	Культура и красота	<p>Проявляющий эмоциональную отзывчивость на красоту в окружающем мире и искусстве.</p> <p>Способный к творческой деятельности (изобразительной, декоративно-оформительской, музыкальной, словесно-речевой, театрализованной и другое).</p>	<p>Способный воспринимать и чувствовать прекрасное в быту, природе, поступках, искусстве.</p> <p>Стремящийся к отображению прекрасного в продуктивных видах деятельности.</p>	
Содержательный раздел рабочей программы воспитания			29.3	<i>стр.181</i>
<p>Содержание данного раздела рабочей программы воспитания представлено в части, формируемой участниками образовательных отношений «Содержательного раздела» Программы в соответствии с рекомендуемой структурой федеральной рабочей программы воспитания ФОП ДО.</p>				
Уклад ГБДОУ детский сад № 15			29.3.1	<i>стр.181</i>
<p>Уклад – общественный договор участников образовательных отношений, опирающийся на базовые национальные ценности, содержащий традиции региона и образовательного учреждения, задающий культуру поведения сообществ, описывающий предметно-пространственную среду, деятельности и социокультурный контекст.</p> <p>Уклад учитывает специфику и конкретные формы организации распорядка дневного, недельного, месячного, годового циклов жизни образовательного учреждения.</p> <p>Уклад способствует формированию ценностей воспитания, которые разделяются всеми участниками образовательных отношений (воспитанниками, родителями, педагогами и другими сотрудниками образовательного учреждения).</p>				
<p>Основные характеристики уклада дошкольного образовательного учреждения:</p> <ul style="list-style-type: none"> – цель и смысл деятельности образовательного учреждения, его миссия; Целью деятельности ДОО является всестороннее формирование личности ребенка с учетом особенностей его физического, психического развития, индивидуальных возможностей и способностей, подготовка к обучению в школе, развитие и совершенствование образовательного процесса, осуществление дополнительных мер социальной поддержки обучающихся и работников ДОО. Миссия заключается в объединении усилий ДОО и семьи для создания условий, раскрывающих индивидуальность ребенка и способствующих формированию компетенций, которые обеспечивают ему успешность сегодня и в будущем. – образ образовательного учреждения, его особенности, символика, внешний имидж; 				

Имидж ДОО – эмоционально окрашенный образ ДОО, обладающий целенаправленно заданными характеристиками и призванный оказывать психологическое влияние определенной направленности на конкретные группы социума.

Каждый работник рассматривается как «лицо» учреждения, по которому судят о ДОО в целом. Каждый член коллектива имеет свой профессиональный имидж, и в то же время всех – и руководителей, и педагогов, и младший обслуживающий персонал – объединяет общий имидж: внешний вид, культура общения, интеллект, приветливая улыбка, привлекательность манер поведения, гордость за своё учреждение и воспитанников. Руководитель ДОО обладает высоким профессионализмом, компетентностью, организаторскими качествами, работоспособностью, политической культурой, высокой нравственностью, личным авторитетом, стремится к демократическому стилю руководства, умеет найти общий язык с молодыми и пожилыми, детьми и родителям, работниками разных профессий, людьми разного образования, семейного положения, квалификации.

С целью реализации дополнительного образования детей, в ДОО ведется работа по программам дополнительного образования физкультурно–спортивной, социально- педагогической направленностей.

Ведётся активная работа с близлежащими школами, библиотеками, музеями, учреждениями здравоохранения, центрами детского творчества и дополнительного образования, центром образовательных технологий.

ДОО использует символику и атрибуты, отражающие особенности дошкольного учреждения и его традиции, в оформлении помещений в повседневной жизни и в дни торжеств. При выборе символов и атрибутики ДОО руководствуется их доступностью, безопасностью используемых материалов, привлекательностью содержания для обучающихся.

Символика и атрибутика отражает:

- чувство уважения к традициям ДОО;
- гордость за достижения образовательного учреждения и желание преумножить его успехи;
- чувства единения и дружеские чувства в каждой группе, между группами и сотрудниками;
- стремление к дисциплине;
- формирование эстетического вкуса.



Разработан логотип ДОО, неформальное название ДОО.

- **отношения к воспитанникам, их родителям (законным представителям), сотрудникам и партнерам образовательного учреждения;**

Взаимодействие всех участников воспитательного процесса в ДОО строится на основе принципов:

- добровольность;
- сотрудничество;

- уважение интересов друг друга;
- соблюдение законов и иных нормативных актов.

Ведущей целью взаимодействия является развитие личностей взаимодействующих сторон, их взаимоотношений, развитие коллектива и реализация его воспитательных возможностей. Взаимодействие ДОО и социальных партнёров строится на основе принципов:

- добровольность;
 - равноправие сторон;
 - уважение интересов друг друга;
 - соблюдение законов и иных нормативных актов;
 - учета запросов общественности; •
- сохранения имиджа учреждения в обществе;
- установление коммуникаций между ДОО и социумом;
 - обязательность исполнения договоренности;

Взаимодействие с социальными партнерами носит вариативный характер построения взаимоотношений по времени сотрудничества и по оформлению договоренностей (планов) совместного сотрудничества

– **ключевые правила образовательного учреждения;**

Соблюдение режима работы, режима дня. Соблюдение правил внутреннего трудового распорядка

– **традиции и ритуалы, особые нормы этикета в образовательного учреждения;**

Культура поведения педагогических работников с родителями как значимая составляющая уклада. Культура поведения взрослых в детском саду направлена на создание воспитывающей среды как условия решения возрастных задач воспитания. Общая психологическая атмосфера, эмоциональный настрой группы, спокойная обстановка, отсутствие спешки, разумная сбалансированность планов — это необходимые условия нормальной жизни и развития детей. Воспитатель и специалисты должны соблюдать кодекс нормы профессиональной этики и поведения:

- педагог всегда выходит навстречу родителям и приветствует родителей и детей первым;
- улыбка — всегда обязательная часть приветствия;
- педагог описывает события и ситуации, но не даёт им оценки;
- педагог не обвиняет родителей и не возлагает на них ответственность за поведение детей в детском саду;
- тон общения ровный и дружелюбный, исключается повышение голоса;
- уважительное отношение к личности воспитанника;
- умение заинтересованно слушать собеседника и сопереживать ему;
- умение видеть и слышать воспитанника, сопереживать ему;
- уравновешенность и самообладание, выдержка в отношениях с детьми;

- умение быстро и правильно оценивать сложившуюся обстановку и в то же время не торопиться с выводами о поведении и способностях воспитанников;
- умение сочетать мягкий эмоциональный и деловой тон в отношениях с детьми;
- умение сочетать требовательность с чутким отношением к воспитанникам;
- знание возрастных и индивидуальных особенностей воспитанников;
- соответствие внешнего вида статусу воспитателя детского сада.

Ритуалы и традиции способствуют развитию чувства сопричастности сообществу людей, помогают ребенку освоить ценности коллектива, прогнозировать дальнейшие действия и события. Каждая традиция решает определенные воспитательные задачи и соответствует возрастным особенностям детей. В ДОО регулярно проводятся календарные и народные праздники. Приобщение детей к народным традициям помогает воспитывать здоровую, гармоничную личность, способную преодолевать жизненные препятствия и сохранить бодрым тело и дух до глубокой старости.

Особой популярностью пользуются детско-родительские проекты. Кроме того, в каждой группе проводится работа по созданию своих традиций, среди которых можно выделить утренний встречи или неделя, посвящённая одному ребёнку. Этикет как условный ритуал представляет собой общепринятую систему определённых правил вежливости, которые регламентируют особенности взаимоотношений между представителями различных слоёв населения и социальных групп в соответствии с их общественным статусом.

- **особенности РППС, отражающие образ и ценности образовательного учреждения;**

РППС – заданная укладом совокупность всех предметных ресурсов, обуславливающих реализацию воспитательного процесса в ДОО с учетом их пространственной организации. Предметно-пространственная среда не только отражает традиционные российские ценности, но и способствует их принятию и раскрытию ребенком. Предметно-пространственная среда отражает федеральную, региональную специфику, а также специфику ДОО и включает оформление помещений, оборудование, игрушки.

- **социокультурный контекст, внешняя социальная и культурная среда образовательного учреждения (учитывает этнокультурные, конфессиональные и региональные особенности)**

ДОО располагается на территории города Санкт-Петербурга - огромного города, что служит возможностью организации культурного воспитания детей. Основной контингент обучающихся ДОО — россияне, родной язык которых – русский. В рамках работы по патриотическому направлению в учреждении оформлена Петербургская гостиная, а также Петербургская лестница, где действует картинная галерея.

Матрица формирования уклада образовательного учреждения представлена в таблице 13.

Воспитывающая среда ГБДОУ детский сад № 15	29.3.2.	<i>стр. 181</i>
Воспитывающая среда – это особая форма организации образовательного процесса, раскрывающая ценности и смыслы, заложенные в укладе. Воспитывающая среда включает совокупность различных условий.		

<p>Воспитывающая среда определяется целью и задачами воспитания, духовно-нравственными и социокультурными ценностями, образцами и практиками.</p> <p>Основными характеристиками воспитывающей среды являются:</p> <ul style="list-style-type: none"> – условия для формирования эмоционально-ценностного отношения ребенка к окружающему миру, другим людям, себе; – условия для обретения ребенком первичного опыта деятельности и поступка в соответствии с традиционными ценностями российского общества; – условия для становления самостоятельности, инициативности и творческого взаимодействия в разных детско-взрослых и детско-детских общностях, включая разновозрастное детское сообщество. <p>При организации воспитывающей среды ДОО учитываются: • условия для формирования эмоционально-ценностного отношения ребёнка к окружающему миру, другим людям, себе; • условия для обретения ребёнком первичного опыта деятельности и поступка в соответствии с традиционными ценностями российского общества; • условия для становления самостоятельности, инициативности и творческого взаимодействия в разных детско-взрослых и детско-детских общностях, включая разновозрастное детское сообщество. Воспитывающая среда строится по трем направлениям: - «от взрослого», который создает предметно-пространственную среду, насыщая ее ценностями и смыслами; - «от совместности ребенка и взрослого»: воспитывающая среда, направленная на взаимодействие ребенка и взрослого, раскрывающего смыслы и ценности воспитания; - «от ребенка»: воспитывающая среда, в которой ребенок самостоятельно творит, живет и получает опыт позитивных достижений, осваивая ценности и смыслы, заложенные взрослым.</p>		
<p>Общности дошкольного образовательного учреждения</p>	<p>29.3.3</p>	<p>стр. 182</p>
<p>Общность характеризуется системой связей и отношений между людьми, основанной на разделяемых всеми ее участниками ценностных основаниях, определяющих цели совместной деятельности</p>		
<p>Профессиональное сообщество – это устойчивая система связей и отношений между людьми, единство целей и задач воспитания, реализуемое всеми сотрудниками образовательного учреждения, разделяющими ценности, которые заложены в основу рабочей программы воспитания. Инструментом единства профессиональной общности является рефлексия собственной профессиональной деятельности педагогов и сотрудников.</p> <p>Воспитатель, а также другие сотрудники должны:</p> <ul style="list-style-type: none"> - быть примером в формировании полноценных и сформированных ценностных ориентиров, норм общения и поведения; 		

- мотивировать детей к общению друг с другом, поощрять даже самые незначительные стремления к общению и взаимодействию;
- поощрять детскую дружбу, стараться, чтобы дружба между отдельными детьми внутри группы сверстников принимала общественную направленность;
- заботиться о том, чтобы дети непрерывно приобретали опыт общения на основе чувства доброжелательности;
- содействовать проявлению детьми заботы об окружающих, учить проявлять чуткость к сверстникам, побуждать детей сопереживать, беспокоиться, проявлять внимание к заболевшему товарищу;
- воспитывать в детях такие качества личности, которые помогают влиться в общество сверстников (организованность, общительность, отзывчивость, щедрость, доброжелательность и пр.);
- учить детей совместной деятельности, насыщать их жизнь событиями, которые сплачивали бы и объединяли ребят;
- воспитывать в детях чувство ответственности перед группой за свое поведение.

Профессионально-родительское сообщество включает сотрудников образовательного учреждения и всех взрослых членов семей воспитанников, которых связывают не только общие ценности, цели развития и воспитания детей, но и уважение друг к другу. Основная задача – объединение усилий по воспитанию ребенка в семье и в образовательном учреждении. Зачастую поведение ребенка сильно различается дома и в образовательном учреждении. Совместное обсуждение воспитывающими взрослыми особенностей ребенка позволит выявить и в дальнейшем создать условия, которые необходимы для его оптимального и полноценного развития и воспитания.

- совет ДОО; • совет родителей

Детско-взрослая общность объединяет сотрудников образовательного учреждения, взрослых членов семей и дошкольников. Для общности характерно содействие друг другу, сотрудничество и сопереживание, взаимопонимание и взаимное уважение, отношение к ребенку как к полноправному человеку, наличие общих симпатий, ценностей и смыслов у всех участников общности.

Детско-взрослая общность является источником и механизмом воспитания ребенка. Находясь в общности, ребенок сначала приобщается к тем правилам и нормам, которые вносят взрослые в общность, а затем эти нормы усваиваются ребенком и становятся его собственными.

Общность строится и задается системой связей и отношений ее участников. В каждом возрасте и каждом случае она будет обладать своей спецификой в зависимости от решаемых воспитательных задач.

Детская общность. Общество сверстников – необходимое условие полноценного развития личности ребенка. Здесь он непрерывно приобретает способы общественного поведения,

под руководством воспитателя учиться умению дружно жить, сообща играть, трудиться, заниматься, достигать поставленной цели. Чувство приверженности к группе сверстников рождается тогда, когда ребенок впервые начинает понимать, что рядом с ним такие же, как он сам, что свои желания необходимо соотносить с желаниями других.

Педагог воспитывает у детей навыки и привычки поведения, качества, определяющие характер взаимоотношений ребенка с другими людьми и его успешность в том или ином обществе. Воспитатель формирует и развивает в детских взаимоотношениях дух доброжелательности, стремление и умение помогать как старшим, так и друг другу, оказывать сопротивление плохим поступкам, общими усилиями достигать поставленной цели.

Одним из видов детских общностей являются разновозрастные детские общности. В образовательном учреждении создаются условия для обеспечения возможности взаимодействия ребенка как со старшими, так и с младшими детьми. Включенность ребенка в отношения со старшими, помимо подражания и приобретения нового, рождает опыт послушания, следования общим для всех правилам, нормам поведения и традициям. Отношения с младшими – это возможность для ребенка стать авторитетом и образцом для подражания, а также пространство для воспитания заботы и ответственности.

Организация жизнедеятельности детей дошкольного возраста в разновозрастной группе обладает большим воспитательным потенциалом для инклюзивного образования.

Задачи воспитания в образовательных областях	ссылка ФОП ДО	
	№ п.п.	стр.
		29.3.4.
Решение задач воспитания в рамках образовательной области «Социально-коммуникативное развитие» направлено на приобщение детей к ценностям «Родина», «Природа», «Семья», «Человек», «Жизнь», «Милосердие», «Добро», «Дружба», «Сотрудничество», «Труд». Это предполагает решение задач нескольких направлений воспитания.	3)	стр.183
Решение задач воспитания в рамках образовательной области «Познавательное развитие» направлено на приобщение детей к ценностям «Человек», «Семья», «Познание», «Родина» и «Природа».	4)	стр.183
Решение задач воспитания в рамках образовательной области «Речевое развитие» направлено на приобщение детей к ценностям «Культура», «Красота».	5)	стр.184
Решение задач воспитания в рамках образовательной области «Художественно-эстетическое развитие» направлено на приобщение детей к ценностям «Красота», «Культура», «Человек», «Природа».	6)	стр.184

Решение задач воспитания в рамках образовательной области «Физическое развитие» направлено на приобщение детей к ценностям «Жизнь», «Здоровье».	7)	стр.184
<p><i>Для проектирования содержания воспитательной работы необходимо соотнести направления воспитания и образовательные области.</i></p> <p><i>Содержание Программы воспитания реализуется в ходе освоения детьми дошкольного возраста всех образовательных областей, обозначенных в ФГОС ДО.</i></p>		
Формы совместной деятельности в образовательной организации	29.3.5	стр.185
<p>Работа с родителями (законными представителями) строится на принципах ценностного единства и сотрудничества всех субъектов социокультурного окружения дошкольного образовательного учреждения.</p> <p>Виды и формы деятельности по организации сотрудничества педагогов и родителей (законных представителей), используемые в учреждении в процессе воспитательной работы:</p> <ul style="list-style-type: none"> – родительское собрание; – педагогические лектории; – родительские конференции; – круглые столы; – родительские клубы, клубы выходного дня; – мастер-классы; – иные формы взаимодействия <p>учтены в календарном учебном графике и календарном плане воспитательной работы.</p> <p>Содержание проводимых событий фиксируются в проектных картах мероприятий и хранятся в методической копилке Программы</p>		
<p>События образовательной организации</p> <p>Событие предполагает взаимодействие ребенка и взрослого, в котором активность взрослого приводит к приобретению ребенком собственного опыта переживания той или иной ценности. Событийным может быть не только организованное мероприятие, но и спонтанно возникшая ситуация, и любой режимный момент, традиции утренней встречи детей, индивидуальная беседа, общие дела, совместно реализуемые проекты и прочее.</p> <p>Проектирование событий позволяет построить целостный годовой цикл методической работы на основе традиционных ценностей российского общества, в котором педагогическая команда проектирует работу всего учреждения, каждой группы в целом, с подгруппами детей, с каждым ребенком. Сюда относятся:</p> <ul style="list-style-type: none"> – проекты воспитательной направленности; – праздники; – общие дела; – ритмы жизни (утренний и вечерний круг, прогулка); – режимные моменты (прием пищи, подготовка ко сну и прочее); – свободная игра; 		

- свободная деятельность детей.

Совместная деятельность в образовательных ситуациях

Совместная деятельность в образовательных ситуациях является ведущей формой организации совместной деятельности взрослого и ребенка по освоению Программы, в рамках которой решаются конкретные задачи воспитания.

Воспитание в образовательной деятельности осуществляется в течение всего времени пребывания ребенка. Основные формы организации совместной деятельности, представленные в Программе, обеспечивают её воспитательный потенциал.

К основным видам организации совместной деятельности в образовательных ситуациях:

- ситуативная беседа, рассказ, советы, вопросы;
- социальное моделирование, воспитывающая (проблемная) ситуация, составление рассказов из личного опыта;
- чтение художественной литературы с последующим обсуждением и выводами, сочинение рассказов, историй, сказок, заучивание и чтение стихов наизусть;
- разучивание и исполнение песен, театрализация, драматизация, этюды-инсценировки;
- рассматривание и обсуждение картин и книжных иллюстраций, просмотр видеороликов, презентаций, мультфильмов;
- организация выставок (книг, репродукций картин, тематических или авторских, детских поделок и тому подобное),
- экскурсии (в музей, в общеобразовательную организацию и тому подобное), посещение спектаклей, выставок;
- игровые методы (игровая роль, игровая ситуация, игровое действие и другие);
- демонстрация собственной нравственной позиции педагогом, личный пример педагога, приучение к вежливому общению, поощрение (одобрение, тактильный контакт, похвала, поощряющий взгляд).

Организация предметно-пространственной среды

Реализация воспитательного потенциала развивающей предметно-пространственной среды предусматривает совместную деятельность педагогов, обучающихся, других участников образовательных отношений по ее созданию, поддержанию, использованию в воспитательном процессе:

- знаки и символы государства, региона, населенного пункта и образовательного учреждения;
- компоненты среды, отражающие региональные, этнографические и другие особенности социокультурных условий, в которых находится образовательное учреждение;
- компоненты среды, отражающие экологичность, природосообразность и безопасность;
- компоненты среды, обеспечивающие детям возможность общения, игры и совместной деятельности;
- компоненты среды, отражающие ценность семьи, людей разных поколений, радость общения с семьей;
- компоненты среды, обеспечивающие ребенку возможность познавательного развития, экспериментирования, освоения новых технологий, раскрывающие красоту знаний, необходимость научного познания, формирующие научную картину мира;
- компоненты среды, обеспечивающие ребенку возможность посильного труда, а также отражающие ценности труда в жизни человека и государства;

- компоненты среды, обеспечивающие ребенку возможности для укрепления здоровья, раскрывающие смысл здорового образа жизни, физической культуры и спорта;
- компоненты среды, предоставляющие ребенку возможность погружения в культуру России, знакомства с особенностями традиций многонационального российского народа.

Всё пространство образовательной среды гармонично и эстетически привлекательно.

При выборе материалов и игрушек участники образовательных отношений ориентируются на продукцию отечественных и территориальных производителей. Игрушки, материалы и оборудование должны соответствовать возрастным задачам воспитания детей дошкольного возраста и иметь документы, подтверждающие соответствие требованиям безопасности.

Социальное партнерство

Реализация воспитательного потенциала социального партнерства предусматривает:

- участие представителей организаций-партнеров в проведении отдельных мероприятий (дни открытых дверей, государственные и региональные, праздники, торжественные мероприятия и тому подобное);
- участие представителей организаций-партнеров в проведении занятий в рамках дополнительного образования;
- проведение на базе организаций-партнеров различных мероприятий, событий и акций воспитательной направленности;
- реализация различных проектов воспитательной направленности, совместно разрабатываемых детьми, родителями (законными представителями) и педагогами с организациями-партнерами.

Современный образовательный ландшафт региона предоставляет новые организационные условия реализуемых образовательным учреждением программ: разнообразие социальных партнёров, новые механизмы сетевого взаимодействия. Это не только обогащает содержание образования и воспитания, но создаёт возможности для формирования моделей непрерывного развития всем участникам образовательных отношений: детям нормативно развивающимся и детям с ограниченными возможностями здоровья, педагогам и родителям.

Организационный раздел рабочей программы воспитания

29.4.

стр. 188-189

Содержание организационного раздела рабочей программы воспитания раскрывает общие требования к условиям её реализации:

- кадровое обеспечение;
- нормативно-методическое обеспечение;
- требования к условиям работы с особыми категориями детей;

создание следующих условий, обеспечивающих достижение целевых ориентиров в работе с особыми категориями детей.

2.2. Содержательный раздел части, формируемой участниками образовательных отношений.

Реализация цели и задач данной Программы осуществляется в рамках воспитательной работы ДОУ.

Дошкольное детство – время становления личности. Именно в этот период закладываются чувства патриотизма, интерес, уважение и любовь к своей стране, к своему краю, к своему родному городу. Поэтому и надо знакомить детей с их малой родиной – городом Санкт-Петербургом – в дошкольном возрасте.

Понимание Родины у дошкольников связано с конкретными представлениями о том, что близко и дорого, – родственниками, домом, городами, родными местами. Ранее знакомство с малой родиной развивает ребенка в личном плане, он начинает осознавать себя жителем великого города. Эти знания, а значит, и чувство гордости за свой город и народ, помогут ребенку правильно распоряжаться, владеть, сохранять и приумножать наследие, полученное от предшествующих поколений.

Для успешного усвоения знаний о Санкт-Петербурге мы оформили небольшую комнату, которую назвали «Петербургской гостиной». Главное в «Петербургской гостиной» – уют, элементы своеобразного и необычного интерьера, создание атмосферы культурного петербургского поведения.

Основные формы и содержание деятельности

Занятие. В детском саду процессы обучения и воспитания взаимосвязаны и неразрывны. Не получится обучать ребенка не воспитывая его, и наоборот: воспитательный процесс предполагает обучение чему-либо. В рамках данного модуля активно проводятся занятия по социально-коммуникативному, познавательному, речевому и художественно-эстетическому развитию дошкольников.

Дошкольники рассматривают книги и репродукции, старинные фотографии, карты, слушают рассказы об истории своего города и России, слушают и исполняют песни, а также читают стихи, сочиняют рассказы, задают вопросы, думают, размышляют и рассуждают.

Совместные игры. Это одна из основных форм воспитательного воздействия в процессе ознакомления с историей и культурой Санкт-Петербурга. Применяются различные виды игр: сюжетно-ролевые, творческие, подвижные и малоподвижные, дидактические, настольно-печатные, квест-игры.

Проектная деятельность. В настоящее время проекты являются самой распространенной формой взаимодействия всех участников образовательных отношений, где предусматриваются различные виды детской деятельности и формы проведения.

Выставки. По тематике Петербурга проводятся выставки: экологические, информационные, фотовыставки, выставки к памятным датам, выставки, посвященные жизни и творчеству выдающихся людей.

Конкурсы и викторины. Данные мероприятия имеют познавательное содержание и проходят в развлекательной форме.

Вариативная часть программы – программа «Петербурговедение для малышей от 3 до 7 лет» рассчитана на учебный год и составлена с учетом комплексно – тематического принципа построения образовательного процесса. **Содержание** парциальной программы построено во взаимосвязи с содержанием Образовательной программы дошкольной организации и дополняет его.

Образовательная деятельность с использованием данной программы в младшем и среднем возрасте происходит один раз в месяц, в старшем и подготовительном два раза в месяц. Форма организации образовательного процесса – групповая.

Главной частью Программы является «**Содержание работы**», где дан перечень конкретных тем для бесед с детьми, игр, ситуаций, тематики изобразительной и художественно-

речевой деятельности. Определены темы целевых прогулок и экскурсий по Петербургу. Разработаны темы занятий, подборки игр и направления тематических вечеров, которые может проводить педагог по петербурговедению совместно с музыкальным руководителем.

№	Тема	Задачи	Совместная деятельность
I квартал			
1	«Наш дом- Земля-вселенная»	-Дальнейшее расширение и закрепление представлений о Земле, как общем доме, об улицах, городе, архитектуре	Просмотр слайдов на тему «Земля наш общий дом»
2	«Визитная карточка Санкт-Петербурга- Петропавловская крепость»	-Формирование понятия- Мы Петербуржцы -Закрепление знаний о символах города, памятниках, достопримечательностях -Воспитывать чувство прекрасного	«Санкт-Петербург»; Чтение художественной литературы Оформление альбома «Достопримечательности нашего города» (с семейными фотографиями); Экскурсии, прогулки: «Петропавловская крепость», «Золотая осень»
3	«Наш дом – Россия»	-Воспитывать интерес и любовь к городам России, их промыслами	Просмотр слайдов на тему « Города России»;
4	«Полет над городом»	-Показать детям отличия городского дома от деревенского; -Познакомить ребят с воздушными воротами нашего города	Видео «Город с высоты птичьего полета» Чтение художественной литературы Экскурсии, прогулки: «Исторический центр города», «Старый дом и новый дом» «Аэропорт»
5	«Великие люди нашего города: Крылов, Чуковский, Маршак.	-Знакомить детей со знаменитыми писателями -Пробуждение познавательного интереса к городу, восхищение им; осознание ценности памятников культуры и искусства.	Просмотр слайдов на тему «Великие люди нашего города»; чтение басней И.А. Крылова и т.д.;
6	«Город на островах»	-Формирование начальных знаний о городе.	рассматривании иллюстраций; рассматривание альбома с портретами известных петербуржцев. Экскурсии, прогулки: «Нева, мосты , каналы», Автобусная экскурсия»
II квартал			

7	«Архитектурный ансамбль-«Дворцовая площадь»	<p>- познакомить детей с Дворцовой площадью, рассказать о том, что она является главной площадью нашего города;</p> <p>- на примере Дворцовой площади рассказать детям о понятии «Архитектурный ансамбль», показать как на протяжении многих веков создавалась это красивейшее место СПб;</p> <p>- продолжать учить детей ориентироваться на карте – схеме;</p> <p>- развитие культуры общения.</p>	<p>Просмотр слайдов на тему «Архитектурный ансамбль – Дворцовая площадь»;</p> <p>- работа с мнемотаблицей, в которую вместе с детьми зашифровать полученные знания;</p> <p>- работа с картой – местонахождения музея;</p> <p>-изобразительная деятельность лепка, аппликация, рисование на тему: «Главная площадь моего города»;</p> <p>- игра викторина «Загадки о СПб» см. СБОРНИК ЗАГАДОК О САНКТ – ПЕТЕРБУРГЕ;</p> <p>- дидактическая игра «Санкт – Петербург»</p>
8	«Рождество» (храмы С-Пб).		
9	«900 дней».	<p>-продолжать знакомить детей с историческим прошлым родного города;</p> <p>-воспитывать чувство любви и гордости за людей, отстоявших наш город в дни блокады.;</p> <p>-обратить внимание детей на то, как трудно было жила людям в дни блокады;</p> <p>-закрепить понятие о доброте, порядочности, милосердии;</p>	<p>Просмотр слайдов на тему «Подвиг нашего города в дни блокады»; чтение литературы, рассматривание иллюстрации по теме «Блокада Ленинграда».</p> <p>Чтение произведений А.С Пушкина</p> <p>Экскурсия «Лицей» (г.Пушкин)</p>
10	Великие люди нашего города: А.С Пушкин	-Знакомить детей со знаменитыми писателями	
11	Богатство С-Пб: Эрмитаж»	<p>- познакомить детей с крупнейшим в России и одним из крупнейших в мире художественным и культурно-историческим музеем мира – Эрмитажем;</p> <p>- рассказать о разнообразии экспонатов хранящихся в этом музее;</p> <p>- осмысление истории и культуры Санкт –Петербурга в контексте</p>	<p>просмотр слайдов на тему «Музеи нашего города – Эрмитаж»;</p> <p>- работа с картой – местонахождения музея;</p> <p>- рассматривание репродукций картин из Эрмитажа;</p> <p>- игры с путеводителем по музею;</p>
12	Великие люди нашего города:		

	Рисмкий Корсаков	<p>всеобщей мировой истории и культуры;</p> <p>- провести беседу о том, в каких музеях дети бывали, и напомнить о правилах поведения в музее</p>	<p>- рисование экспонатов музея Эрмитажа, которые больше всего понравились;</p> <p>- игра «Дешифратор»;</p> <p>- создание коллекции билетов;</p> <p>- игра викторина «Загадки о СПб» см. СБОРНИК ЗАГАДОК О САНКТ – ПЕТЕРБУРГЕ;</p> <p>- чтение и заучивание стихотворений Ю.Юдина «Эрмитаж», Н. Глазкова «Эрмитаж» см. КАРТОТЕКУ СТИХОТВОРЕНИЙ ПО СПБ.</p>
III квартал			
13	Самый большой остров-Васильевский	<p>-сформировать у детей представление о том, что Васильевский остров является самым большим островом СПб;</p> <p>-определить географическое месторасположение;</p>	<p>Просмотр слайдов на тему «Дома в нашем городе»; конструирование домов; рассматривание с детьми фотографий зданий нашего города; настольно-печатная игра «Украсть здание»; игры с детьми на развитие восприятия, внимания и логического мышления; рисование на тему «Мой дом».</p>
14	Самый большой собор- Исаакиевский	<p>-рассказать об истории ВО, и его современной жизни, о музеях, заводах и т.д.;</p> <p>-познакомить с Василеостровским районом;</p>	

15	Потешное поле. «Марсово поле»	<p>познакомить детей с историей Марсового поля;</p> <p>- рассказать о истории появления триумфальных ворот нашего города;</p>	<p>- просмотр слайдов на тему «Марсово поле («Потешное поле») и триумфальные ворота»;</p> <p>- рассматривание иллюстраций по теме;</p>
16	Петропавловская крепость	<p>- продолжать знакомство детей с историческим прошлым;</p> <p>- рассказать о великих сражениях России и о великих полководцах;</p> <p>рассказать детям об основании нашего города, день рождения города;</p> <p>- сформировать у детей представление о том «Почему строительство города началось со строительства крепости»;</p> <p>- рассказать о крепостях древней Руси;</p> <p>- учить детей «читать карту - схему»;</p>	<p>- игра – лото «Знай и люби свой город»;</p> <p>- игра викторина «Загадки о СПб» см. СБОРНИК ЗАГАДОК О САНКТ – ПЕТЕРБУРГЕ.</p> <p>- просмотр слайдов на тему «Петропавловская крепость»;</p> <p>- путешествие с детьми по карте – схеме «Петропавловской крепости»;</p> <p>- рассматривание фотографий и рисунков Петропавловской крепости;</p> <p>- Чтение и разучивание с детьми стихотворения М. Борисовой «Полуденный выстрел» см. Картотеку стихотворений по СПб;</p> <p>- составление мнемотаблицы с «шифровкой» информации о Петропавловской крепости.</p>

№	Тема	Задачи	Совместная деятельность
I квартал			
1	«Люди-дети неба и земли»	<p>- Продолжаем знакомить детей с «ближним» городом, наш район</p> <p>-Формирование понятия- Мы Петербуржцы</p>	<p>Просмотр слайдов на тему «Санкт-Петербург»;</p> <p>Чтение художественной литературы</p>
2	«Здесь будет город заложен»	<p>-Закрепление знаний о символах города, памятниках, достопримечательностях</p> <p>-Воспитывать чувство прекрасного</p> <p>-Познакомить с историческим центром города и главной магистралью Санкт-Петербурга - Невским проспектом</p> <p>-Познакомить детей с высотными домами, определить разницу</p> <p>-Показать детям отличия городского дома от деревенского;</p>	<p>Экскурсии, прогулки: «Золотая осень»-прогулка по папку «Петропавловская крепость» «По улицам нашего города»</p>
3			

	«Символы города»	- Осознание ценности памятников культуры и искусства; —воспитание петербуржца в лучших традициях петербургской культуры	
II квартал			
4	«Все флаги в гости будут к нам»	-объяснить значение реки для города, познакомить с набережными, основными рукавами	Просмотр слайдов на тему «Прогулка по рекам и каналам города»; Чтение художественной литературы. Тематическое мероприятие-«Конкурс чтецов» Экскурсии выходного дня, целевые прогулки
5	«Ник то не забыт, ничто не забыто»	-Познакомить с памятником, который поставлен в память о героях ВОВ	
6	«Мы- горожане»	- Познакомить с главной площадью нашего города. - осознание ценности памятников культуры и искусства; -Воспитание петербуржца в лучших традициях петербургской культуры	
III квартал			
7	«По Неве на корабле».	-Познакомить с Петропавловской крепостью-сердцем нашего города	Просмотр видео «Прогулка по рекам и каналам» Оформление альбома «Достопримечательности нашего города» (с семейными фотографиями); Экскурсии выходного дня: «Планетарий»
8	«Мой город родной»	- Познакомить с историей нашего района, города	
9	«День рождения города»	-Формирование начальных знаний о городе. Создание радостного, праздничного настроения -Осознание ценности памятников культуры и искусства; -Воспитание петербуржца в лучших традициях петербургской культуры	

3.Организационный раздел.

3.1. Психолого-педагогические условия реализации Программы.

Направлениями деятельности группы, реализующей Программу, являются:

развитие физических, интеллектуальных, нравственных, эстетических и личностных качеств;

формирование предпосылок учебной деятельности;

сохранение и укрепление здоровья обучающихся;

создание современной развивающей предметно-пространственной среды;

формирование у детей общей культуры.

Образовательная работа строится с учетом образовательных потребностей обучающихся. В Программе определяется оптимальное для ребенка соотношение форм и видов деятельности, индивидуализированный объем и глубина содержания, специальные технологии, учебно-методические материалы и технические средства. Программа обсуждается и реализуется с участием родителей (законных представителей). В ее структуру интегрируются необходимые модули программ, комплексов методических рекомендаций по проведению воспитательно-образовательной работы. Программа предполагает создание следующих психолого-педагогических условий, обеспечивающих развитие обучающихся в соответствии с их возрастными и индивидуальными особенностями развития, возможностями и интересами:

1. Личностно-порождающее взаимодействие педагогических работников с детьми, предполагающее создание таких ситуаций, в которых каждому ребенку предоставляется возможность выбора деятельности, партнера, средств; обеспечивается опора на его личный опыт при освоении новых знаний и жизненных навыков. При этом учитывается, что на начальных этапах образовательной деятельности педагогический работник занимает активную позицию, постепенно мотивируя и включая собственную активность ребенка.

2. Ориентированность педагогической оценки на относительные показатели детской успешности ребенка, то есть сравнение нынешних и предыдущих достижений ребенка, (но не сравнение с достижениями других обучающихся), стимулирование самооценки.

3. Формирование игры как важнейшего фактора развития ребенка.

4. Создание развивающей образовательной среды, способствующей физическому, социально-коммуникативному, познавательному, речевому, художественно-эстетическому развитию ребенка и сохранению его индивидуальности.

5. Сбалансированность репродуктивной (воспроизводящей готовый образец) и продуктивной (производящей субъективно новый продукт) деятельности, то есть деятельности по освоению культурных форм и образцов и детской исследовательской, творческой деятельности; совместных и самостоятельных, подвижных и статичных форм активности.

6. Участие семьи как необходимое условие для полноценного развития ребенка.

7. Профессиональное развитие педагогических работников, направленное на развитие профессиональных компетентностей, овладения новыми технологиями, в том числе коммуникативной компетентности и мастерства мотивирования ребенка.

3.2. Особенности организации развивающей предметно-пространственной среды в группе.

РППС рассматривается как часть образовательной среды и фактор, обогащающий развитие детей. РППС ДОО выступает основой для разнообразной, разносторонне развивающей, содержательной и привлекательной для каждого ребёнка деятельности.

РППС включает организованное пространство (территория ДОО, групповые комнаты, специализированные, технологические, административные и иные помещения), материалы, оборудование, электронные образовательные ресурсы и средства обучения и воспитания,

охраны и укрепления здоровья детей дошкольного возраста, материалы для организации самостоятельной творческой деятельности детей. РППС создает возможности для учёта особенностей, возможностей и интересов детей, коррекции недостатков их развития.

Федеральная программа не выдвигает жестких требований к организации РППС и оставляет за ДОО право самостоятельного проектирования РППС.

В соответствии со ФГОС ДО возможны разные варианты создания среды при условии учёта целей и принципов Программы, возрастной и тендерной специфики для реализации образовательной программы.

При проектировании нужно учитывать:

- местные этнопсихологические, социокультурные, культурно-исторические и природно-климатические условия, в которых находится ДОО;
- возраст, уровень развития детей и особенности их деятельности, содержание образования;
- задачи образовательной программы для разных возрастных групп;
- возможности и потребности участников образовательной деятельности (детей и их семей, педагогов и других сотрудников ДОО, участников сетевого взаимодействия и других участников образовательной деятельности).

С учётом возможности реализации образовательной программы ДОО в различных организационных моделях и формах РППС должна соответствовать:

- требованиям ФГОС ДО;
- образовательной программе ДОО;
- материально-техническим и медико-социальным условиям пребывания детей в ДОО;
- возрастным особенностям детей;
- воспитывающему характеру обучения детей в ДОО;
- требованиям безопасности и надежности.

Развивающая среда в группах построена с учетом возрастных особенностей, интересов детей. Групповые комнаты, включающие игровую, познавательную и обеденную зоны оборудованы согласно санитарным правилам и нормативам.

Предметная среда всех помещений оптимально насыщена, выдержана мера «необходимого и достаточного» для каждого вида деятельности, представляет собой «поисковое поле» для ребенка, стимулирующее процесс его развития и саморазвития, социализации и коррекции.

Предметно-развивающая среда в группах постоянно обновляется, пополняется достаточным количеством развивающих игр, много разнообразного дидактического материала.

Все групповое пространство распределено на центры, которые доступны детям: игрушки, дидактический материал, игры. Дети знают, где взять бумагу, краски, карандаши, природный материал, костюмы и атрибуты для игр-инсценировок. В каждой группе мебель и оборудование установлены так, что каждый ребенок может найти удобное и комфортное место для самостоятельной деятельности с точки зрения его эмоционального состояния. С этой целью используется различная мебель, в том числе и разноуровневая: всевозможные диванчики, пуфики, а также мягкие модули. Их достаточно легко передвигать и по-разному компоновать в группе.

Так, в предметно-пространственную среду каждой группы включены не только искусственные объекты, но и естественные, природные. Кроме центра «Окружающий мир», где дети наблюдают и ухаживают за растениями, во всех группах оборудованы центры экспериментирования, для проведения элементарных опытов, экспериментов.

Предметно развивающая среда организуется на основе следующих принципов:

Принцип гибкого зонирования заключается в организации различных пересекающихся сфер активности. Это позволяет детям в соответствии со своими интересами и желаниями свободно заниматься в одно и то же время, не мешая друг другу, разными видами деятельности: физкультурой, музыкой, рисованием, экспериментированием, инсценировать сказки, устраивать игры-драматизации. Оснащение групповых комнат помогает детям самостоятельно определить содержание деятельности, наметить план действий, распределять свое время и активно участвовать в деятельности, используя различные предметы и игрушки.

Принцип стабильности-динамичности развивающей среды тесно взаимосвязан с принципом гибкого зонирования. Предметно-развивающая среда группы меняется в зависимости от возрастных особенностей детей, периода обучения, образовательной программы. Если в группе больше мальчиков, то в группе больше конструкторов, кубиков, машин, что позволяет детям строить дома, мосты, арки, гаражи не только на столе, но и на полу. Если девочек больше, чем мальчиков, то чаще разворачиваются сюжетно-ролевые игры «Семья», «Больница», «Магазин».

Развивающая среда всегда меняется при реализации проекта, при подготовке к праздникам, досуговым мероприятиям, развлечениям в кабинетах специалистов, физкультурно-музыкальном зале, групповой, приемных.

Принцип полифункциональности предметного мира реализуется с помощью различного модульного оборудования, которым оснащены все помещения детского сада. Использование модулей наряду с конструкторами, мозаиками, физкультурным оборудованием (обручами, мячами, скакалками), предметами и играми, которые не несут в себе определенной смысловой информации, способствует развитию воображения и знаково-символической функции мышления дошкольников.

Примерный перечень материалов для центров активности

Образовательные области	Модель развивающей среды (на основе культурных практик)	Средняя группа 2023-2024 г
Социально-коммуникативное развитие	1. Центр для сюжетно-ролевых игр 2. Центр эмоций. 3. Центр патриотического воспитания «Маленький патриот» 4. Центр безопасного дорожного движения «Школа Светофорчика» 5. Центр ряженья.	*Кукольный центр с набором мебели, кукол разных размеров, комплектом постельных принадлежностей и одежды. *Атрибуты для сюжетно-ролевых игр «Парикмахерская», «Больница», «Магазин», «Кухня» *Атрибуты для ряженья, предметы заместители. *Оборудование для хозяйственно бытового труда, приготовления пищи. *Бытовые приборы, все для сервировки стола.

	6. Уголок уединения.	<p>*Оборудование для режиссерской игры: макеты объемные – домики; плоскостные – карта–схема игрового пространства.</p> <p>*Дидактическая игра «Подбери куклам одежду».</p> <p>*Дидактические игры настольно-печатные, деревянные.</p>
Познавательное развитие	<p>1. Центр сенсорного и математического развития</p> <p>2. Центр строительно-конструктивных игр</p> <p>3. Центр экспериментирования</p> <p>4. Центр воды и песка</p> <p>5. «Огород на подоконнике»</p> <p>6. «Наш Санкт-Петербург»</p>	<p>*Вкладыши- пазлы</p> <p>- Доски-вкладыши (с основными формами)</p> <p>* Набор объемных тел (кубы, цилиндры, бруски, шары, диски)</p> <p>-*Рамки-вкладыши с геометрическими формами, разными по величине, 4-х цветов</p> <p>*Мозаика (тематические, на магнитах, крупные, мелкие)</p> <p>*Познавательные игры (тематические лото)</p> <p>*Счеты для математики</p> <p>*Наборы картинок для группировки.</p> <p>*Фото книги по городам России. *Карта России.</p> <p>*Глобус. Маршрут- карта. Электронный гид на дисках.</p> <p>*Игры на умственную компетенцию: домино с картинками и точечное, шашки, шахматы.</p> <p>*Игры «на удачу»: маршрутные игры, лото карточные и цифровые.</p> <p>*Счеты настольные. *Кубики, пазлы с предметными картинками, разделенными на 6-8 частей. Кубики с цифрами, буквами. *Наборы атрибутов для экспериментирования с водой и песком: емкости, материалы, предметы-орудия. *Часы механические и песочные на разные отрезки времени.</p> <p>*Компас. Набор увеличительных стекол. Набор зеркал. *Набор для опытов с магнитами. *Календарь погоды.</p>
Художественно-эстетическое развитие	<p>1. Центр «Маленький художник»</p> <p>2. «Музыкально — театрализованный» центр</p>	<p>*Материал для рисования: краски, кисточки, бумага различных размеров и цветов, карандаши, пастель, мелки, раскраски; материал для лепки: пластилин, стеки, оттиски различных предметов.</p> <p>*Ширма, различные виды театров.</p> <p>* Детские музыкальные инструменты (барабан, бубен, бубенцы, колокольчик, треугольник, трещотка, ложки, маракасы, кастаньеты).</p> <p>*Детские музыкальные игрушки (металлофон, синтезатор, пианино, музыкальная шкатулка).</p>
Речевое развитие	1. Центр «Веселый язычок»	*Книги с художественными произведениями детских писателей, сказками и иные литературные формы по тематике недели.

	2. Центр «Библиотека» 3. Центр «Петербургово- дение»	*Дидактические игры по развитию речи, · серии картин и иллюстраций для установления последовательности. *Карты для формирования звуковой аналитик синтетической активности при обучении грамоте. *Атрибуты для развития речевого дыхания. * Театры к программным сказкам (бибабо, настольный театр фигур, театр на ковролине, те- атр в матрешке, пальчиковый театр, театр масок). *Иллюстрации к сказкам, дидактические альбомы с картинками.
Физическое развитие	1.Центр физического раз- вития «Будь здоров!»	*Картотеки из серии «Расскажите детям». *Мячи малые, средние; кольцоброс, кегли *Детская баскетбольная корзина. *Флажки Мешочки для метания. * Скакалки. Боулинг. *Дорожки здоровья *Картотеки подвижный игр, дыхательной гимна- стики, гимнастики после сна.

3.3. Материально-техническое обеспечение программы, обеспеченность методическими материалами и средствами обучения и воспитания.

В ДОО должны быть созданы материально-технические условия, обеспечивающие:

1) возможность достижения обучающимися планируемых результатов освоения Федеральной программы;

2) выполнение ДОО требований санитарно-эпидемиологических правил и гигиенических нормативов, содержащихся в СП 2.4.3648-20, СанПиН 2.3/2.4.3590-20 «Санитарно-эпидемиологические требования к организации общественного питания населения», утверждённых постановлением Главного государственного санитарного врача Российской Федерации от 27 октября 2020 г. №32 (зарегистрировано Министерством юстиции Российской Федерации 11 ноября 2020 г., регистрационный № 60833), действующим до 1 января 2027 года (далее - СанПиН 2.3/2.4.3590-20), СанПиН 1.2.3685-21:

- к условиям размещения организаций, осуществляющих образовательную деятельность;
- оборудованию и содержанию территории;
- помещениям, их оборудованию и содержанию;
- естественному и искусственному освещению помещений;
- отоплению и вентиляции;
- водоснабжению и канализации;
- организации питания;
- медицинскому обеспечению;
- приему детей в организации, осуществляющих образовательную деятельность;
- организации режима дня;

- организации физического воспитания;
- личной гигиене персонала;
- 3) выполнение ДОО требований пожарной безопасности и электробезопасности;
- 4) выполнение ДОО требований по охране здоровья обучающихся и охране труда работников ДОО;
- 5) возможность для беспрепятственного доступа обучающихся с ОВЗ, в том числе детей-инвалидов к объектам инфраструктуры ДОО.

При создании материально-технических условий для детей с ОВЗ ДОО должна учитывать особенности их физического и психического развития.

3.4. Рекомендации по формированию инфраструктуры.

Рекомендации по формированию инфраструктуры дошкольных образовательных организаций и комплектации учебно-методических материалов в целях реализации образовательных программ дошкольного образования (опубликован 26 декабря 2022 г.), ссылка на документ: <https://docs.edu.gov.ru/document/id/3516>;

3.5. Примерный перечень литературных, музыкальных, художественных, анимационных произведений для реализации Федеральной программы.



Примерный перечень литературы:

Малые формы фольклора. Загадки, небылицы, дразнилки, считалки, пословицы, поговорки, заклички, народные песенки, прибаутки, скороговорки.

Русские народные сказки. «Василиса Прекрасная» (из сборника А.Н. Афанасьева); «Вежливый Кот-воркот» (обработано М. Булатова); «Иван Царевич и Серый Волк» (обработано А.Н. Толстого); «Зимовье зверей» (обработано А.Н. Толстого); «Кощей Бессмертный» (2 вариант) (из сборника А.Н. Афанасьева); «Рифмы» (авторизованный пересказ Б.В. Шергина); «Семь Симеонов - семь

работников» (обработ. И.В. Карнауховой); «Солдатская загадка» (из сборника А.Н. Афанасьева); «У страха глаза велики» (обработ. О.И. Капицы); «Хвосты» (обработ. О.И. Капицы).

Былины. «Садко» (пересказ И.В. Карнауховой/ запись П.Н. Рыбникова); «Добрыня и Змей» (обработ. Н.П. Колпаковой/ пересказ И.В. Карнауховой); «Илья Муромец и Соловей-Разбойник» (обработ. А.Ф. Гильфердинга/ пересказ И.В. Карнауховой).

Сказки народов мира. «Айюга», нанайск., обработ. Д. Нагишкина; «Беляночка и Розочка», нем. из сказок Бр. Гримм, пересказ А.К. Покровской; «Самый красивый наряд на свете», пер. с япон. В. Марковой; «Голубая птица», туркм. обработ. А. Александровой и М. Туберовского; «Кот в сапогах» (пер. с франц. Т. Габбе), «Волшебница» (пер. с франц. И.С. Тургенева), «Мальчик с пальчик» (пер. с франц. Б.А. Дехтерёва), «Золушка» (пер. с франц. Т. Габбе) из сказок Перро Ш.

Произведения поэтов и писателей России.

Поэзия. Аким Я.Л. «Мой верный чиж»; Бальмонт К.Д. «Снежинка»; Благинина Е.А. «Шинель», «Одуванчик», «Наш дедушка» (по выбору); Бунин И.А. «Листопад»; Владимиров Ю.Д. «Чудаки»; Гамзатов Р.Г. «Мой дедушка» (перевод с аварского языка Я. Козловского), Городецкий С.М. «Весенняя песенка»; Есенин С.А. «Поёт зима, аукает...», «Пороша»; Жуковский В.А. «Жаворонок»; Левин В.А. «Зелёная история»; Маршак С.Я. «Рассказ о неизвестном герое»; Маяковский В.В. «Эта книжечка моя, про моря и про маяк»; Моравская М. «Апельсиновые корки»; Мошковская Э.Э. «Добежали до вечера», «Хитрые старушки»; Никитин И.С. «Встреча зимы»; Орлов В.Н. «Дом под крышей голубой»; Пляцковский М.С. «Настоящий друг»; Пушкин А.С. «Зимний вечер», «Унылая пора! Очей очарованье!..» («Осень»), «Зимнее утро» (по выбору); Рубцов Н.М. «Про зайца»; Сапгир Г.В. «Считалки», «Скороговорки», «Людоод и принцесса, или всё наоборот» (по выбору); Серова Е.В. «Новогоднее»; Соловьёва П.С. «Подснежник», «Ночь и день»; Степанов В.А. «Что мы Родиной зовём?»; Токмакова И.П. «Мне грустно», «Куда в машинах снег везут» (по выбору); Тютчев Ф.И. «Чародейкою зимою...», «Весенняя гроза»; Успенский Э.Н. «Память»; Чёрный С. «На коньках», «Волшебник» (по выбору).

Проза. Алексеев С.П. «Первый ночной таран»; Бианки В.В. «Тайна ночного леса»; Воробьёв Е.З. «Обрывок провода»; Воскобойников В.М. «Когда Александр Пушкин был маленьким»; Житков Б.С. «Морские истории» (1-2 рассказа по выбору); Зощенко М.М. «Рассказы о Лёле и Миньке» (1-2 рассказа по выбору); Коваль Ю.И. «Русачок-травник», «Стожок», «Алый» (по выбору); Куприн А.И. «Слон»; Мартынова К., Василиади О. «Ёлка, кот и Новый год»; Носов Н.Н. «Заплата», «Огурцы», «Мишкина каша» (по выбору); Митяев А.В. «Мешок овсянки»; Погодин Р.П. «Жаба», «Шутка» (по выбору); Пришвин М.М. «Лисичкин хлеб», «Изобретатель» (по выбору); Ракитина Е. «Приключения новогодних игрушек», «Серёжик» (по выбору); Раскин А.Б. «Как папа был маленьким» (1-2 рассказа по выбору); Сладков Н.И. «Хитрющий зайчишка», «Синичка необыкновенная», «Почему ноябрь пегий» (по выбору); Соколов-Микитов И.С. «Листопадничек»; Толстой Л.Н. «Филипок», «Лев и собачка», «Прыжок», «Акула», «Пожарные собаки» (1-2 рассказа по выбору); Фадеева О. «Мне письмо!»; Чаплина В.В. «Кинули»; Шим Э.Ю. «Хлеб растёт».

Литературные сказки. Гайдар А.П. «Сказка о Военной тайне, о Мальчише-Кибальчише и его твёрдом слове»; Гаршин В.М. «Лягушка-путешественница»; Козлов С.Г. «Как Ёжик с Медвежонком звёзды протирали»; Маршак С.Я. «Двенадцать месяцев»; Паустовский К.Г. «Тёплый хлеб», «Дремучий медведь» (по выбору); Ремизов А.М. «Гуси-лебеди», «Хлебный голос»; Скребицкий Г.А. «Всяк по-своему»; Соколов-Микитов И.С. «Соль Земли». Произведения поэтов и писателей разных стран.

Поэзия. Брехт Б. «Зимний вечер через форточку» (пер. с нем. К. Орешина); Дриз О.О. «Как сделать утро волшебным» (пер. с евр. Т. Спендиаровой); Лир Э. «Лимерики» (пер. с англ. Г. Кружкова); Станчев Л. «Осенняя гамма» (пер. с болг. И.П. Токмаковой); Стивенсон Р.Л. «Вычитанные страны» (пер. с англ. Вл.Ф. Ходасевича).

Литературные сказки.

Сказки-повести (для длительного чтения). Андерсен Г.Х. «Оле-Лукойе» (пер. с датск. А. Ганзен), «Соловей» (пер. с датск. А. Ганзен, пересказ Т. Габбе и А. Любарской), «Стойкий оловянный солдатик» (пер. с датск. А. Ганзен, пересказ Т. Габбе и А. Любарской), «Снежная Королева» (пер. с датск. А. Ганзен), «Русалочка» (пер. с датск. А. Ганзен) (1-2 сказки по выбору); Гофман Э.Т.А. «Щелкунчик и мышинный Король» (пер. с нем. И. Татариновой); Киплинг Дж. Р. «Маугли» (пер. с англ. Н. Дарузес/И. Шустовой), «Кошка, которая гуляла сама по себе» (пер. с англ. К.И. Чуковского/Н. Дарузес); Кэррол Л. «Алиса в стране чудес» (пер. с англ. Н. Демуровой, Г. Кружкова, А. Боченкова, стихи в пер.

С.Я. Маршака, Д. Орловской, О. Седаковой); Линдгрэн А. «Три повести о Малыше и Карлсоне» (пер. со шведск. Л.З. Лунгиной); Нурдквист С. «История о том, как Финдус потерялся, когда был маленьким»; Поттер Б. «Сказка про Джеммайму Нырнвлужу» (пер. с англ. И.П. Токмаковой); Родари Дж. «Путешествие Голубой Стрелы» (пер. с итал. Ю. Ермаченко); Топпелиус С. «Три ржаных колоска» (пер. со шведск. А. Любарской); Эме М. «Краски» (пер. с франц. И. Кузнецовой); Янссон Т. «Шляпа волшебника» (пер. со шведск. языка В.А. Смирнова/Л. Брауде).

◆ Примерный перечень музыкальных произведений.

От 6 лет до 7 лет.

Слушание. «Колыбельная», муз. В. Моцарта; «Осень» (из цикла «Времена года» А. Вивальди); «Октябрь» (из цикла «Времена года» П. Чайковского); «Детская полька», муз. М. Глинки; «Море», «Белка», муз. Н. Римского-Корсакова (из оперы «Сказка о царе Салтане»); «Итальянская полька», муз. С. Рахманинова; «Танец с саблями», муз. А. Хачатуряна; «Пляска птиц», муз. Н. Римского-Корсакова (из оперы «Снегурочка»); «Рассвет на Москве-реке», муз. М. Мусоргского (вступление к опере «Хованщина»).

Пение.

Упражнения на развитие слуха и голоса. «Бубенчики», «Наш дом», «Дудка», «Кукушечка», муз. Е. Тиличеевой, сл. М. Долинова; «В школу», муз. Е. Тиличеевой, сл. М. Долинова; «Котенок», «Колыбельная», «Горошина», муз. В. Карасевой; «Качели», муз. Е. Тиличеевой, сл. М. Долинова.

Песни. «Листопад», муз. Т. Попатенко, сл. Е. Авдиенко; «Здравствуй, Родина моя!», муз. Ю. Чичкова, сл. К. Ибряева; «Зимняя песенка», муз. М. Красева, сл. С. Вышеславцевой; «Ёлка», муз. Е. Тиличеевой, сл. Е. Шмановой; сл. З. Петровой; «Самая хорошая», муз. В. Иванникова, сл. О. Фадеевой; «Хорошо у нас в саду», муз. В. Герчик, сл. А. Пришельца; «Новогодний хоровод», муз. Т. Попатенко; «Новогодняя хороводная», муз. С. Шнайдера; «Песенка про бабушку», муз. М. Парцхаладзе; «До свиданья, детский сад», муз. Ю. Слонова, сл. В. Малкова; «Мы теперь ученики», муз. Г. Струве; «Праздник Победы», муз. М. Парцхаладзе; «Песня о Москве», муз. Г. Свиридова.

Песенное творчество. «Веселая песенка», муз. Г. Струве, сл. В. Викторова; «Плясовая», муз. Т. Ломовой; «Весной», муз. Г. Зингера.

Музыкально-ритмические движения

Упражнения. «Марш», муз. М. Робера; «Бег», «Цветные флажки», муз. Е. Тиличеевой; «Кто лучше скачет?», «Шагают девочки и мальчики», муз. В. Золотарева; поднимай и скрещивай флажки («Этюд», муз. К. Гуритта); полоскать платочки: «Ой, утушка луговая», рус. нар. мелодия, обраб. Т. Ломовой; «Упражнение с кубиками», муз. С. Соснина.

Этюды. «Медведи пляшут», муз. М. Красева; Показывай направление («Марш», муз. Д. Кабалевского); каждая пара пляшет по-своему («Ах ты, береза», рус. нар. мелодия); «Попрыгунья», «Лягушки и аисты», муз. В. Витлина.

Танцы и пляски. «Задорный танец», муз. В. Золотарева; «Полька», муз. В. Косенко; «Вальс», муз. Е. Макарова; «Яблочко», муз. Р. Глиэра (из балета «Красный мак»); «Прялица», рус. нар. мелодия, обраб. Т. Ломовой; «Сударушка», рус. нар. мелодия, обраб. Ю. Слонова.

Характерные танцы. «Танец снежинок», муз. А. Жилина; «Выход к пляске медвежат», муз. М. Красева; «Матрешки», муз. Ю. Слонова, сл. Л. Некрасовой.

Хороводы. «Выйду ль я на реченьку», рус. нар. песня, обраб. В. Иванникова; «На горе-то калина», рус. нар. мелодия, обраб. А. Новикова.

Музыкальные игры.

Игры. «Кот и мыши», муз. Т. Ломовой; «Кто скорей?», муз. М. Шварца; «Игра с погремушками», муз. Ф. Шуберта «Экоссез»; «Поездка», «Пастух и козлята», рус. нар. песня, обраб. В. Трутовского.

Игры с пением. «Плетень», рус. нар. мелодия «Сеяли девушки», обр. И. Кишко; «Узнай по голосу», муз. В. Ребикова («Пьеса»); «Теремок», рус. нар. песня; «Метелица», «Ой, вставала я ранешенько», рус. нар. песни; «Ищи», муз. Т. Ломовой; «Со вьюном я хожу», рус. нар. песня, обраб. А. Гречанинова; «Савка и Гришка», белорус, нар. песня.

Музыкально-дидактические игры.

Развитие звуковысотного слуха. «Три поросенка», «Подумай, отгадай», «Звуки разные бывают», «Веселые Петрушки».

Развитие чувства ритма. «Прогулка в парк», «Выполни задание», «Определи по ритму». Развитие тембрового слуха. «Угадай, на чем играю», «Рассказ музыкального инструмента», «Музыкальный домик».

Развитие диатонического слуха. «Громко-тихо запоем», «Звенящие колокольчики, ищи».

Развитие восприятия музыки. «На лугу», «Песня - танец - марш», «Времена года», «Наши любимые произведения».

Развитие музыкальной памяти. «Назови композитора», «Угадай песню», «Повтори мелодию», «Узнай произведение».

Инсценировки и музыкальные спектакли. «Как у наших у ворот», рус. нар. мелодия, обр. В. Агафонникова; «Как на тоненький ледок», рус. нар. песня; «На зеленом лугу», рус. нар. мелодия; «Зайка, выходи», рус. нар. песня, обраб. Е. Тиличеевой; «Золушка», авт. Т. Коренева, «Муха-цокотуха» (опера-игра по мотивам сказки К. Чуковского), муз. М. Красева.

Развитие танцевально-игрового творчества. «Полька», муз. Ю. Чичкова; «Хожу я по улице», рус. нар. песня, обраб. А. Б. Дюбюк; «Зимний праздник», муз. М. Старокадомского; «Вальс», муз. Е. Макарова; «Тачанка», муз. К. Листова; «Два петуха», муз. С. Разоренова; «Вышли куклы танцевать», муз. В. Витлина; «Полька», латв. нар. мелодия, обраб. А. Жилинского; «Русский перепляс», рус. нар. песня, обраб. К. Волкова.

Игра на детских музыкальных инструментах. «Бубенчики», «Гармошка», муз. Е. Тиличеевой, сл. М. Долинова; «Наш оркестр», муз. Е. Тиличеевой, сл. Ю. Островского «На зеленом лугу», «Во саду ли, в огороде», «Сорока-сорока», рус. нар. мелодии; «Белка» (отрывок из оперы «Сказка о царе Салтане», муз. Н. Римского-Корсакова); «Я на горку шла», «Во поле

береза стояла», рус. нар. песни; «К нам гости пришли», муз. А. Александрова; «Вальс», муз. Е. Тиличеевой.

◆ **Примерный перечень произведений изобразительного искусства.**

От 6 до 7 лет

Иллюстрации, репродукции картин: И.И. Левитан «Золотая осень», «Осенний день. Сокольники», «Стога», «Март», «Весна. Большая вода»; В.М. Васнецов «Аленушка», «Богатыри», «Иван - царевич на Сером волке», «Гусляры»; Ф.А. Васильев «Перед дождем»; В.Д. Поленов «Золотая осень»; И.Ф. Хруцкий «Цветы и плоды»; И.И. Шишкин, К.А. Савицкий «Утро в сосновом лесу», И.И. Шишкин «Рожь»; А.И. Куинджи «Березовая роща»; А.А. Пластов «Летом», «Сенокос»; И.С. Остроухов «Золотая осень», З.Е. Серебрякова «За завтраком»; В.А. Серов «Девочка с персиками»; А.С. Степанов «Катание на Масленицу»; И.Э. Грабарь «Зимнее утро»; Ю.Кугач «Накануне праздника»; А.К. Саврасов «Грачи прилетели», «Ранняя весна»; К.Ф. Юон «Мартовское солнце»; К.С. Петров - Водкин «Утренний натюрморт»; К.Е. Маковский «Дети, бегущие от грозы», «Портрет детей художника»; И.И. Ершов «Ксения читает сказки куклам»; М.А. Врубель «Царевна-Лебедь».

Иллюстрации к книгам: И.Я. Билибин «Марья Моревна», «Сказка о царе Салтане», «Сказке о рыбаке и рыбке»; Л.В. Владимирский к книге А.Н. Толстой «Приключения Буратино, или Золотой ключик»; Е.М.Рачев «Терем-теремок».

◆ **Примерный перечень анимационных произведений.**

В перечень входят анимационные произведения для совместного семейного просмотра, бесед и обсуждений, использования их элементов в образовательном процессе в качестве иллюстраций природных, социальных и психологических явлений, норм и правил конструктивного взаимодействия, проявлений сопереживания и взаимопомощи; расширения эмоционального опыта ребёнка, формирования у него эмпатии и ценностного отношения к окружающему миру.

Полнометражные анимационные фильмы рекомендуются только для семейного просмотра и не могут быть включены в образовательный процесс ДОО. Время просмотра ребёнком цифрового и медиа контента должно регулироваться родителями (законными представителями) и соответствовать его возрастным возможностям. Некоторые анимационные произведения требуют особого внимания к эмоциональному состоянию ребёнка и не рекомендуются к просмотру без обсуждения со взрослым переживаний ребёнка. Ряд фильмов содержат серию образцов социально неодобряемых сценариев поведения на протяжении длительного экранного времени, что требует предварительного и последующего обсуждения с детьми.

Выбор цифрового контента, медиа продукции, в том числе анимационных фильмов, должен осуществляться в соответствии с нормами, регулирующими защиту детей от информации, причиняющей вред здоровью и развитию детей в РФ.

Для детей старшего дошкольного возраста (6-7 лет). Фильм «Малыш и Карлсон», студия «Союзмультфильм», режиссер Б. Степанцев, 1969.

Фильм «Лягушка-путешественница», студия «Союзмультфильм», режиссеры В. Котеночкин, А. Трусов, 1965.

Фильм «Варежка», студия «Союзмультфильм», режиссер Р. Качанов, 1967. Фильм «Честное слово», студия «Экран», режиссер М. Новогрудская, 1978. Фильм «Вовка в тридевятом царстве», студия «Союзмультфильм», режиссер Б. Степанцев, 1965.

Фильм «Заколдованный мальчик», студия «Союзмультфильм», режиссер

Снежно-Блоцкая, В.Полковников, 1955.

Фильм «Золотая антилопа», студия «Союзмультфильм», режиссер Л. Атаманов, 1954.

Фильм «Бременские музыканты», студия «Союзмультфильм», режиссер И. Ковалевская, 1969.

Фильм «Двенадцать месяцев», студия «Союзмультфильм», режиссер И. Иванов-Вано, М. Ботов, 1956.

Фильм «Ёжик в тумане», студия «Союзмультфильм», режиссер Ю. Норштейн, 1975.

Фильм «Девочка и дельфин», студия «Союзмультфильм», режиссер Р. Зельма, 1979.

Фильм «Верните Рекса», студия «Союзмультфильм», режиссер В. Пекарь, Попов. 1975.

Фильм «Сказка сказок», студия «Союзмультфильм», режиссер Ю. Норштейн, 1979.

Фильм Сериал «Простоквашино» и «Возвращение в Простоквашино» (2 сезона), студия «Союзмультфильм», режиссеры: коллектив авторов, 2018.

Сериал «Смешарики», студии «Петербург», «Мастерфильм», коллектив авторов, 2004.

Сериал «Малышарики», студии «Петербург», «Мастерфильм», коллектив авторов, 2015.

Сериал «Домовенок Кузя», студия ТО «Экран», режиссер А. Зябликова, 2000-2002.

Сериал «Ну, погоди!», студия «Союзмультфильм», режиссер В. Котеночкин, 1969.

Сериал «Фиксики» (4 сезона), компания «Аэроплан», режиссер В. Бедошвили, 2010.

Сериал «Оранжевая корова» (1 сезон), студия Союзмультфильм, режиссер Е. Ернова.

Сериал «Монсики» (2 сезона), студия «Рики», режиссер А. Бахурин.

Сериал «Смешарики. ПИН-КОД», студия «Рики», режиссеры: Р. Соколов, А. Горбунов, Д. Сулейманов и другие.

Сериал «Зебра в клеточку» (1 сезон), студия «Союзмультфильм», режиссер А. Алексеев, А. Борисова, М. Куликов, А. Золотарева, 2020.

33.4.3. Для детей старшего дошкольного возраста (7- 8 лет).

Полнометражный анимационный фильм «Снежная королева», студия «Союзмультфильм», режиссер Л. Атаманов, 1957.

Полнометражный анимационный фильм «Аленький цветочек», студия «Союзмультфильм», режиссер Л. Атаманов, 1952.

Полнометражный анимационный фильм «Сказка о царе Салтане», студия «Союзмультфильм», режиссер И. Иванов-Вано, Л. Мильчин, 1984.

Полнометражный анимационный фильм «Белка и Стрелка. Звёздные собаки», киностудия «Центр национального фильма» и ООО «ЦНФ-Анима, режиссер С. Ушаков, И. Евланникова, 2010.

Полнометражный анимационный фильм «Суворов: великое путешествие» (6+), студия «Союзмультфильм», режиссер Б. Чертков, 2022.

Полнометражный анимационный фильм «Бемби», студия Walt Disney, режиссер Д. Хэнд, 1942.

Полнометражный анимационный фильм «Король Лев», студия Walt Disney, режиссер Р. Аллерс, 1994, США.

Полнометражный анимационный фильм «Мой сосед Тоторо», студия «Ghibli», режиссер Х. Миядзаки, 1988.

Полнометражный анимационный фильм «Рыбка Поньо на утесе», студия «Ghibli», режиссер Х. Миядзаки, 2008.

3.6. Режим и распорядок дня в дошкольных группах.

Режим дня предусматривает рациональное чередование отрезков сна и бодрствования в соответствии с физиологическими обоснованиями, обеспечивает хорошее самочувствие и активность ребёнка, предупреждает утомляемость и перевозбуждение.

Режим и распорядок дня устанавливаются с учётом требований СанПиН 1.2.3685-21, условий реализации программы ДОО, потребностей участников образовательных отношений.

Основными компонентами режима в ДОО являются: сон, пребывание на открытом воздухе (прогулка), образовательная деятельность (занятие), игровая деятельность и отдых по собственному выбору (самостоятельная деятельность), прием пищи, личная гигиена. Содержание и длительность каждого компонента, а также их роль в определенные возрастные периоды закономерно изменяются, приобретая новые характерные черты и особенности.

Дети, соблюдающие режим дня, более уравновешены и работоспособны, у них постепенно вырабатываются определенные биоритмы, система условных рефлексов, что помогает организму ребёнка физиологически переключаться между теми или иными видами деятельности, своевременно подготавливаться к каждому этапу: приему пищи, прогулке, занятиям, отдыху. Нарушение режима отрицательно сказывается на нервной системе детей: они становятся вялыми или, наоборот, возбужденными, начинают капризничать, теряют аппетит, плохо засыпают и спят беспокойно.

Приучать детей выполнять режим дня необходимо с раннего возраста, когда легче всего вырабатывается привычка к организованности и порядку, активной деятельности и правильному отдыху с максимальным проведением его на свежем воздухе. Делать это необходимо постепенно, последовательно и ежедневно.

Режим дня должен быть гибким, однако неизменными должны оставаться время приема пищи, интервалы между приемами пищи, обеспечение необходимой длительности суточного сна, время отхода ко сну; проведение ежедневной прогулки.

При организации режима следует предусматривать оптимальное чередование самостоятельной детской деятельности и организованных форм работы с детьми, коллективных и индивидуальных игр, достаточную двигательную активность ребёнка в течение дня, обеспечивать сочетание умственной и физической нагрузки. Время образовательной деятельности организуется таким образом, чтобы вначале проводились наиболее насыщенные по содержанию виды деятельности, связанные с умственной активностью детей, максимальной их произвольностью, а затем творческие виды деятельности в чередовании с музыкальной и физической активностью.

Продолжительность дневной суммарной образовательной нагрузки для детей дошкольного возраста, условия организации образовательного процесса должны соответствовать требованиям, предусмотренным СанПиН 1.2.3685-21 и СП 2.4.3648-20.

Режим дня строится с учётом сезонных изменений. В теплый период года увеличивается ежедневная длительность пребывания детей на свежем воздухе, образовательная деятельность переносится на прогулку (при наличии условий). Согласно СанПиН 1.2.3685-21 при температуре воздуха ниже минус 15 °С и скорости ветра более 7 м/с продолжительность прогулки

для детей до 7 лет сокращают. При осуществлении режимных моментов необходимо учитывать также индивидуальные особенности ребёнка (длительность сна, вкусовые предпочтения, характер, темп деятельности и так далее).

Режим питания зависит от длительности пребывания детей в ДОО и регулируется СанПиН 2.3/2.4.3590-20.

Согласно СанПиН 1.2.3685-21 ДОО может корректировать режим дня в зависимости от типа организации, и вида реализуемых образовательных программ, сезона года. Ниже приведены требования к организации образовательного процесса, режиму питания, которыми следует руководствоваться при изменении режима дня.

Примерный режим дня в дошкольных группах.

Содержание	5-6 лет
Холодный период года	
Утренний прием детей, игры, самостоятельная деятельность, утренняя гимнастика (не менее 10 минут)	7.00-8.30
Завтрак	8.30-9.00
Игры, подготовка к занятиям	9.00-9.15
Занятия (включая гимнастику в процессе занятия -2 минуты, перерывы между занятиями, не менее 10 минут)	9.15-10.15
Подготовка к прогулке, прогулка, возвращение с прогулки	10.15-12.00
Второй завтрак	10.30-11.00
Обед	12.00-13.00
Подготовка ко сну, сон,	13.00-15.30

постепенный подъем детей, закаливающие процедуры	
Полдник	15.30-16.00
Занятия (при необходимости)	16.00-16.25
Игры, самостоятельная деятельность детей	16.00-17.00
Подготовка к прогулке, прогулка, самостоятельная деятельность детей, возвращение с прогулки	17.00-18.30
Ужин	18.30
Уход домой	до 19.00
Теплый период года	
Утренний прием детей, игры, самостоятельная деятельность, утренняя гимнастика (не менее 10 минут)	7.00-8.30
Завтрак	8.30-9.00

Игры, самостоятельная деятельность	9.00-9.15
Второй завтрак	10.30-11.00
Подготовка к прогулке, прогулка, занятия на прогулке, возвращение с прогулки	9.15-12.00
Обед	12.00-13.00
Подготовка ко сну, сон, постепенный подъем детей, закаливающие процедуры	13.00-15.30
Полдник	7.00-8.30
Игры, самостоятельная деятельность детей	8.30-9.00
Подготовка к прогулке, прогулка, самостоятельная деятельность детей	9.00-9.15
Ужин	10.30-11.00
Уход домой	9.15-12.00

Требования и показатели организации образовательного процесса и режима дня.

Показатель	Возраст	Норматив
Требования к организации образовательного процесса		
Начало занятий не ранее	все возрасты	8.00
Окончание занятий, не позднее	все возрасты	17.00
Продолжительность занятия для детей дошкольного возраста, не более	от 1,5 до 3 лет от 3 до 4 лет от 4 до 5 лет от 5 до 6 лет от 6 до 7 лет	10 минут 15 минут 20 минут 25 минут 30 минут
Продолжительность дневной суммарной образовательной нагрузки для детей дошкольного возраста, не более	от 1,5 до 3 лет от 3 до 4 лет от 4 до 5 лет от 5 до 6 лет от 6 до 7 лет	20 минут 30 минут 40 минут 50 минут или 75 минут при организации 1 занятия после дневного сна 90 минут
Продолжительность перерывов между занятиями, не менее	все возрасты	10 минут
Перерыв во время занятий для гимнастики, не менее	все возрасты	2-х минут

Показатели организации режима дня		
Продолжительность ночного сна не менее	1-3 года	12 часов
	4-7 лет	11 часов
Продолжительность дневного сна, не менее	1-3 года	3 часа
	4-7 лет	2,5 часа
Продолжительность прогулок, не менее	для детей до 7 лет	3 часа в день
Суммарный объем двигательной активности, не менее	все возрасты	1 час в день
Утренний подъем, не ранее	все возрасты	7 ч 00 минут
Утренняя зарядка, продолжительность, не менее	до 7 лет	10 минут

Количество приемов пищи в зависимости от режима функционирования организации и режима обучения.

Вид организации	Продолжительность, либо время нахождения ребёнка в организации	Количество обязательных приемов пищи
Дошкольные организации, организации по уходу и при- смотру	до 5 часов	2 приема пищи (приемы пищи определяются фактическим временем нахождения в организации)
	8-10 часов	завтрак, второй завтрак, обед и полдник
	11-12 часов	завтрак, второй завтрак, обед, полдник
	круглосуточно	завтрак, второй завтрак, обед, полдник, ужин, второй ужин

ДОО может самостоятельно принимать решение о наличии второго завтрака и ужина, руководствуясь пунктами 8.1.2.1 и 8.1.2.2 СанПиН 2.3/2.4.3590-20:

- при отсутствии второго завтрака калорийность основного завтрака должна быть увеличена на 5% соответственно.
- при 12-часовом пребывании возможна организация как отдельного полдника, так и «уплотненного» полдника с включением блюд ужина и с распределением калорийности суточного рациона 30%.

Режимные моменты занимают значительную часть времени пребывания детей в детском саду. Режимные моменты в целом структурируют время ребенка, разбивая его на знакомые ему ситуации, что важно для формирования устойчивой картины мира, в которой ребенок способен ориентироваться и использовать как отправную точку в своей активности.

Режимные моменты	Задачи педагога	Ожидаемый образовательный результат
Утренний прием детей	Встречать детей приветливо, доброжелательно, здороваясь персонально с каждым ребенком. Пообщаться с родителями, обменяться необходимой информацией.	Эмоциональный комфорт и положительный заряд на день. Развитие навыков вежливого общения. Вовлеченность родителей в образовательный процесс.
Утренняя гимнастика	Провести зарядку весело и интересно. Способствовать сплочению детского сообщества.	Положительный эмоциональный заряд. Сплочение детского коллектива, развитие добрых взаимоотношений между детьми, умения взаимодействовать. Музыкальное и физическое развитие
Дежурство	Позаботиться о том, чтобы все знали, кто сегодня дежурит: обозначить имена дежурных на стенде, выдать им необходимые атрибуты. Объявить дежурных на утреннем круге.	Приобщение к труду, воспитание ответственности и самостоятельности.

	<p>Давать дежурным посильное задание, чтобы они знали свои обязанности и, чтобы могли успешно с ними справиться.</p> <p>Формировать у дежурных ответственное отношение к порученному делу, стремление сделать его хорошо.</p> <p>Использовать образовательные возможности режимного момента.</p>	<p>Воспитание умения ценить чужой труд, заботу, умения быть благодарным.</p> <p>Формирование привычки пользоваться «вежливыми» словами.</p>
Подготовка к приему пищи (завтрак, обед, полдник, ужин)	<p>Учить детей быстро и правильно мыть руки.</p> <p>Приучать детей к самостоятельности</p> <p>Обсуждать с детьми, почему так важно мыть руки, чтобы дети понимали, что чистота рук — это не просто требование педагога, а жизненная необходимость для сохранения здоровья.</p>	<p>Умение самостоятельно и правильно мыть руки (воспитание культурно-гигиенических навыков, навыков самообслуживания).</p> <p>Понимание того, почему необходимо мыть руки перед едой, (формирование навыков здорового образа жизни).</p> <p>Выработка привычки мыть руки перед едой без напоминаний (развитие самостоятельности и саморегуляции).</p>
Прием пищи (завтрак, обед, полдник, ужин)	<p>Создавать все условия для того, чтобы дети поели спокойно, в своем темпе, с аппетитом.</p> <p>Поощрять детей есть самостоятельно в соответствии со своими возрастными возможностями.</p> <p>Воспитывать культуру поведения за столом, формировать привычку пользоваться «вежливыми» словами.</p> <p>Обращать внимание детей на то, как вкусно приготовлен завтрак, стараться формировать у детей чувство признательности поварам за их труд.</p> <p>Использовать образовательные возможности режимного момента (поддержание навыков счета, развитие речи и т. д.)</p>	<p>Формирование культуры поведения за столом, навыков вежливого общения.</p> <p>Развитие умения есть самостоятельно, в соответствии со своими возрастными возможностями.</p> <p>Воспитание умения ценить чужой труд, заботу, умения быть благодарным.</p>
Утренний круг	<p>Планирование: организовать детей для обсуждения планов реализации совместных дел (проектов, мероприятий, событий и пр.).</p> <p>Информирование: сообщить детям новости, которые могут быть интересны и/или полезны для них (появились новые игрушки, у кого-то день рождения и т. д.).</p> <p>Проблемная ситуация: предложить для обсуждения «проблемную ситуацию», интересную детям, в соответствии с образовательными за-</p>	<p>Коммуникативное развитие: развитие навыков общения, умения доброжелательно взаимодействовать со сверстниками, готовности к совместной деятельности, умение вести диалог (слушать собеседника, аргументированно высказывать свое мнение).</p> <p>Когнитивное развитие: развитие познавательного интереса, умения формулировать свою мысль,</p>

	<p>дачами Программы (возможно, позже «проблемная ситуация» перерастет в проект, образовательное событие и т. д.).</p> <p>Развивающий диалог: вести дискуссию в формате развивающего диалога, т.е. направлять дискуссию не директивными методами, стараться задавать открытые вопросы (т. е. вопросы, на которые нельзя ответить однозначно), не давать прямых объяснений и готовых ответов, а подводить детей к тому, чтобы они рассуждали и «сами» пришли к правильному ответу.</p> <p>Детское сообщество: учить детей быть внимательными друг к другу, поддерживать атмосферу дружелюбия, создавать положительный эмоциональный настрой. навыки общения: учить детей культуре диалога (говорить по очереди, не перебивать, слушать друг друга, говорить по существу, уважать чужое мнение и пр.).</p> <p>Равноправие и инициатива: поддерживать детскую инициативу, создавая при этом равные возможности для самореализации всем детям (и тихим, и бойким, и лидерам, и скромным и т. д.).</p>	<p>ставить задачи, искать пути решения.</p> <p>Регуляторное развитие: развитие умения соблюдать установленные нормы и правила, подчинять свои интересы интересам сообщества, планировать свою и совместную деятельность. навыки, умения, знания: ознакомление с окружающим миром, развитие речи.</p> <p>Развитие детского сообщества: воспитание взаимной симпатии и дружелюбного отношения детей друг к другу.</p> <p>Обеспечение эмоционального комфорта: создание положительного настроения на день, положительного отношения к детскому саду</p>
Игры, занятия	<p>Игры, занятия после завтрака.</p> <p>Игры, занятия после прогулки.</p> <p>Игры, занятие после дневного сна.</p>	
Подготовка к прогулке, возвращение с прогулки	<p>Учить детей самостоятельно одеваться на прогулку, после прогулки самостоятельно раздеваться, убирать свою одежду в шкафчик, на сушилку.</p> <p>Развивать доброжелательность, готовность детей помочь друг другу.</p> <p>Использовать образовательные возможности во время режимных моментов.</p>	<p>Развитие навыков самообслуживания, умения самостоятельно одеваться и раздеваться в соответствии со своими возрастными возможностями.</p> <p>Развитие доброжелательности, готовность помочь сверстнику.</p>
Прогулка	<p>Позаботиться о том, чтобы прогулка была интересной и содержательной.</p> <p>Обеспечить наличие необходимого инвентаря (для сюжетных и спортивных игр, исследований, трудовой деятельности и пр.).</p> <p>Организовывать подвижные и спортивные игры и упражнения</p> <p>Приобщать детей к культуре «дворовых игр» — учить их различным играм, в которые можно играть на улице.</p>	<p>Укрепление здоровья детей, профилактика утомления.</p> <p>Удовлетворение потребности в двигательной активности.</p> <p>Физическое развитие, приобщение к подвижным и спортивным играм.</p> <p>Сплочение детского сообщества, развитие доброжелательности,</p>

	<p>Способствовать сплочению детского сообщества.</p> <p>При возможности, организовывать разновозрастное общение.</p> <p>Максимально использовать образовательные возможности прогулки.</p>	<p>умения взаимодействовать со сверстниками.</p> <p>Развитие игровых навыков.</p> <p>Развитие разновозрастного общения.</p>
Подготовка ко сну. Дневной сон	<p>Создавать условия для полноценного дневного сна детей (свежий воздух, спокойная, доброжелательная обстановка, тихая музыка и пр.).</p> <p>Учить детей самостоятельно раздеваться, складывать одежду в определенном порядке.</p> <p>Стремиться заинтересовать детей чтением, чтобы у детей формировалась любовь и потребность в регулярном чтении.</p>	<p>Укрепление здоровья детей, профилактика утомления.</p> <p>Развитие навыков самообслуживания.</p> <p>Формирование интереса и потребности в регулярном чтении.</p> <p>Приобщение к художественной литературе.</p>
Постепенный подъем. Профилактические процедуры	<p>К пробуждению детей подготовить (прветрить) игровую комнату.</p> <p>Организовать постепенный подъем детей (по мере пробуждения).</p> <p>Провести гимнастику после сна и закаливающие процедуры, так, чтобы детям было интересно.</p> <p>Обсуждать с детьми, зачем нужна гимнастика и закаливание.</p>	<p>Формирование у детей ценностного отношения к собственному здоровью (как хорошо закаляться, быть здоровым и не болеть).</p> <p>Комфортный переход от сна к активной деятельности.</p> <p>Укрепление здоровья детей, профилактика заболеваний.</p>
Вечерний круг	<p>Рефлексия. вспомнить с детьми прошедший день, все самое хорошее и интересное, чтобы у детей формировалось положительное отношение друг к другу и к детскому саду в целом.</p> <p>Обсуждение проблем. обсудить проблемные ситуации, если в течение дня таковые возникли, подвести детей к самостоятельному разрешению и урегулированию проблемы, организовать обсуждение планов реализации совместных дел (проектов, мероприятий, событий и пр.).</p> <p>Развивающий диалог: предложить для обсуждения проблемную ситуацию, интересную детям, в соответствии с образовательными задачами Программы.</p> <p>Детское сообщество: учить детей быть внимательными друг к другу, поддерживать атмосферу дружелюбия, создавать положительный эмоциональный настрой.</p> <p>Навыки общения: учить детей культуре диалога (говорить по очереди, не перебивать, слушать друг друга, говорить по существу, уважать чужое мнение и пр.).</p>	<p>Коммуникативное развитие: развитие навыков общения, умения доброжелательно взаимодействовать со сверстниками, готовности к совместной деятельности.</p> <p>Когнитивное развитие: развитие познавательного интереса, умения формулировать свою мысль, ставить задачи, искать пути решения.</p> <p>Регуляторное развитие: развитие умения соблюдать установленные нормы и правила, подчинять свои интересы интересам сообщества, планировать свою и совместную деятельность. навыки, умения, знания: ознакомление с окружающим миром, развитие речи.</p> <p>Развитие детского сообщества: воспитание взаимной симпатии и дружелюбного отношения.</p>

		<p>ния детей друг к другу, положительного отношения к детскому саду.</p> <p>Эмоциональный комфорт: обеспечение эмоционального комфорта, создание хорошего настроения, формирование у детей желания прийти в детский сад на следующий день.</p>
Уход детей домой	<p>Попрощаться с каждым ребенком ласково и доброжелательно, чтобы у ребенка формировалась уверенность в том, в детском саду его любят и ждут, всегда ему рады.</p> <p>Пообщаться с родителями, сообщить необходимую информацию, способствовать вовлечению родителей в образовательный процесс, формированию у них ощущения причастности к делам группы и детского сада.</p>	<p>Эмоциональный комфорт.</p> <p>Формирование у ребенка желания прийти в детский сад на следующий день.</p> <p>Приобщение родителей к образовательному процессу.</p> <p>Обеспечение единства воспитательных подходов в семье и в детском саду.</p>

3.7. Методическая литература

Федеральная образовательная программа.	
Социально-коммуникативное развитие	<p>Дыбина О.В. Ознакомление с предметным и социальным окружением. Конспекты занятий с детьми 6-7 лет. – М.: МОЗАИКА-СИНТЕЗ, 2020.</p> <p>Щеткин А.В. Театральная деятельность в детском саду. Для занятий с детьми 4-5 лет/ Под ред. О.Ф. Горбуновой. – 2-е изд., испр. – М.: МОЗАИКА-СИНТЕЗ, 2021.</p> <p>Абрамова Л.В., Слепцова И.Ф. Социально-коммуникативное развитие дошкольников. Подготовительная к школе группа. 6-7 лет. – М.: МОЗАИКА-СИНТЕЗ, 2020.</p> <p>Петрова В.И., Стульник Т.Д. Этические беседы с дошкольниками: Основы нравственного воспитания: для занятий с детьми 4-7 лет. – М.: МОЗАИКА-СИНТЕЗ, 2020.</p>
Познавательное развитие	<p>- Помораева И.А., Позина В.А. Формирование элементарных математических представлений: Конспекты занятий: 6-7 лет. – 2-е изд., испр. и доп. - М.: МОЗАИКА-СИНТЕЗ, 2020.</p> <p>Соломенникова О.А. Ознакомление с природой в детском саду. Подготовительная к школе группа. – М.: МОЗАИКА-СИНТЕЗ, 2019.</p>

	<p>Павлова О. А. Познание предметного мира: комплексные занятия. Старшая группа. – изд. 2-е, испр. – Волгоград: Учитель.</p> <p>Павлова Л.Ю. Сборник дидактических игр по ознакомлению с окружающим миром: Для занятий с детьми 4-7 лет. – М.: МОЗАИКА-СИНТЕЗ, 2020.</p>
Речевое развитие	<p>- Гербова В.В. Развитие речи в детском саду: Конспекты занятий: 6-7 лет. – М.: МОЗАИКА-СИНТЕЗ, 2020.</p> <p>Арушанова А.Г., Иванкова Р.А., Рычагова Е.С. Коммуникация: Развивающее общение с детьми 4-5 лет. Методическое пособие. – М., 2014</p> <p>Формирование коммуникативных навыков у детей 3-7 лет : модели комплексных занятий / авт. –сост. Ю. В. Полякевич, Г. Н. Осинина. – Волгоград, 2013</p> <p>Развитие связной речи детей: образовательные ситуации и занятия. Средняя группа / авт.-сост. О.Н. Иванищина, Е.А. Румянцева. – Волгоград, 2014</p> <p>Книга для чтения в детском саду и дома: 4-5 лет: Пособие для воспитателей детского сада и родителей / Составители: Гербова В. В., Ильчук Н. П. – М., 2014</p>
Художественно-эстетическое развитие	<p>Комарова Т.С. Изобразительная деятельность в детском саду. Конспекты занятий с детьми 6-7 лет. – М.: МОЗАИКА-СИНТЕЗ, 2020.</p> <p>Куцакова Л.В. Конструирование из строительного материала. Подготовительная к школе группа. – М.: МОЗАИКА-СИНТЕЗ, 2018.</p> <p>Колдина Д.Н. Лепка в детском саду. Конспекты занятий с детьми 5-6 лет. – 2-е изд., испр. и доп. – М.: МОЗАИКА-СИНТЕЗ, 2021.</p> <p>Колдина Д.Н. Аппликация в детском саду. Конспекты занятий с детьми 4-5 лет. – 2-е изд., испр. И доп. – М.: МОЗАИКА-СИНТЕЗ, 2021.</p> <p>С.Ю. Мещерякова, Л.Н. Галигузова Художественно-эстетическое развитие детей. – М.: Русское слово, 2019</p>
Физическое развитие	<p>Пензулаева Л.И. Физическая культура в детском саду: Конспекты занятий для работы с детьми 6-7 лет. – М.: МОЗАИКА-СИНТЕЗ, 2020.</p> <p>Пензулаева Л.И. Оздоровительная гимнастика. Комплексы упражнений для детей 6-7 лет. – 2-е изд., испр. и доп. – М.: МОЗАИКА-СИНТЕЗ, 2020.</p>

	<p>Степаненкова Э.Я. Сборник подвижных игр. Для занятий с детьми 2-7 лет. – М.: МОЗАИКА-СИНТЕЗ, 2020.</p> <p>Борисова М.М. Малоподвижные игры и игровые упражнения: Методическое пособие для занятий с детьми 3-7 лет. – 3-е изд., испр. И доп. – М.: МОЗАИКА-СИНТЕЗ, 2020</p>
--	--

3.8. Календарный план воспитательной работы.

План является единым для ДОО.

ДОО вправе наряду с Планом проводить иные мероприятия согласно Программе воспитания, по ключевым направлениям воспитания и дополнительного образования детей.

Все мероприятия должны проводиться с учётом особенностей Программы, а также возрастных, физиологических и психоэмоциональных особенностей обучающихся.

Примерный перечень основных государственных и народных праздников, памятных дат в календарном плане воспитательной работы в ДОО.

Январь:

27 января: День снятия блокады Ленинграда; День освобождения Красной армией крупнейшего «лагеря смерти» Аушвиц-Биркенау (Освенцима) - День памяти жертв Холокоста (рекомендуется включать в план воспитательной работы с дошкольниками регионально и/или ситуативно).

Февраль:

2 февраля: День разгрома советскими войсками немецко-фашистских войск в Сталинградской битве (рекомендуется включать в план воспитательной работы с дошкольниками регионально и/или ситуативно);

7 февраля: День зимних видов спорта в России;

8 февраля: День российской науки;

15 февраля: День памяти о россиянах, исполнявших служебный долг за пределами Отечества;

21 февраля: Международный день родного языка;

23 февраля: День защитника Отечества.

Март:

Начало марта: Масленица.

8 марта: Международный женский день;

18 марта: День воссоединения Крыма с Россией (рекомендуется включать в план воспитательной работы с дошкольниками регионально и/или ситуативно);

22 марта: Всемирный день водных ресурсов;

27 марта: Всемирный день театра.

Апрель:

1 апреля: День смеха;

7 апреля: Всемирный день здоровья;

12 апреля: День космонавтики;

22 апреля: Международный день Земли.

Май:

1 мая: Праздник Весны и Труда;

9 мая: День Победы;

19 мая: День детских общественных организаций России;

24 мая: День славянской письменности и культуры.

Июнь:

1 июня: День защиты детей;

6 июня: День русского языка;

12 июня: День России;

19 июня: Всемирный день детского футбола.

22 июня: День памяти и скорби. Июль:

8 июля: День семьи, любви и верности.

30 июля: Международный день дружбы;

Август:

12 августа: День физкультурника;

22 августа: День Государственного флага Российской Федерации;

27 августа: День российского кино.

Сентябрь:

1 сентября: День знаний;

3 сентября: День окончания Второй мировой войны, День солидарности в борьбе с терроризмом;

8 сентября: Международный день распространения грамотности;

27 сентября: Всемирный день туризма; День воспитателя и всех дошкольных работников.

Октябрь:

1 октября: Международный день пожилых людей; Международный день музыки;

4 октября: День защиты животных;

5 октября: День учителя;

16 октября: Международный день хлеба;

Третье воскресенье октября: День отца в России.

Ноябрь:

4 ноября: День народного единства;

8 ноября: День памяти погибших при исполнении служебных обязанностей сотрудников органов внутренних дел России;

Последнее воскресенье ноября: День матери в России;

30 ноября: День Государственного герба Российской Федерации.

Декабрь:

3 декабря: День неизвестного солдата; Международный день инвалидов (рекомендуется включать в план воспитательной работы с дошкольниками регионально и/или ситуативно);

5 декабря: День добровольца (волонтера) в России;

8 декабря: Международный день художника;

9 декабря: День Героев Отечества;

12 декабря: День Конституции Российской Федерации;

31 декабря: Новый год.

3.9. Организационный раздел части Программы, формируемой участниками образовательных отношений.

Предметно-пространственная среда. Для успешной реализации Программы была продумана развивающая среда. Прежде всего была спроектирована, оформлена и открыта гостиная «Наш Петербург».

При создании этого специального помещения для занятий с детьми были предусмотрены все компоненты развивающей среды: технические средства (диапроектор, экран, магнитофон, проигрыватель), демонстрационный материал (альбомы, книги, наборы иллюстраций, карта города, карта области, панно «Наш звездный дом во Вселенной», Цветик-Семицветик — «со-ставные части города», «Словарь» — новые слова и понятия, «Узелок на память» — изученные в течение года названия улиц, рек, набережных, проспектов, островов Санкт-Петербурга); раздаточный материал (наборы открыток, мелкая скульптура, дидактические игры, архитектурная мозаика и др.).

В каждой возрастной группе создана развивающая среда. Это специально отведенное место (уголок, столик, полка и т.д.), где собраны игры, альбомы, иллюстрации, книги по петербургской тематике, а также развивающие игры, упражнения, дидактические пособия.

Учебная нагрузка не выходит за рамки учебной нормы. В учебном плане детского сада занятия в гостиной «Наш Петербург» предусмотрены в первую половину дня, так же во вторую. Отображаются в ежедневном календарном плане, а также в тематическом планировании.

В программе уделено большое внимание работе с родителями подробным перечнем практических заданий (наглядной информации). Учитывая и специфический контингент родителей, и удаленность детского сада от исторического центра города, необходимо воспитании «взрослых петербуржцев» и вести этапам узнавания родного города грамотно. чтобы их знания и любовь к Санкт-Петербургу естественным образом передавались детям, работы, изложенное в Программе, дает для реализации поставленной задачи воспитания маленького петербуржца через разные виды деятельности: наблюдение, использование художественной ознакомление с окружающим, изучение и с русским искусством, игры, изобразительная деятельность.

Определены виды деятельности по всем разделам. В процессе работы детям предоставляется разный выбор средств самовыражения: состав - устного рассказа, рисунки, составление загадок, накапливается в течение года и используется для работы с детьми.

Программа определяет концепцию воспитания современного, культурного маленького человека — жителя нашей великой Родины — России, который любил бы и свою страну, и тот город, в котором он живет.

4. Дополнительный раздел

4.1 Краткая презентация для родителей

Цели и задачи Программы:

Целью Программы является разностороннее развитие ребёнка в период дошкольного детства с учётом возрастных и индивидуальных особенностей на основе духовно-нравственных ценностей российского народа, исторических и национально-культурных традиций.

К традиционным российским духовно-нравственным ценностям относятся, прежде всего, жизнь, достоинство, права и свободы человека, патриотизм, гражданственность, служение Отечеству и ответственность за его судьбу, высокие нравственные идеалы, крепкая семья, созидательный труд, приоритет духовного над материальным, гуманизм, милосердие, справедливость, коллективизм, взаимопомощь и взаимоуважение, историческая память и преемственность поколений, единство народов России

Цель Программы достигается через решение следующих задач:

- приобщение детей к базовым ценностям российского народа;
- создание условий для формирования ценностного отношения к окружающему миру;
- охрана и укрепление физического и психического здоровья детей, в том числе их эмоционального благополучия;
- обеспечение психолого-педагогической поддержки семьи и повышение компетентности родителей (законных представителей) в вопросах воспитания, обучения и развития, охраны и укрепления здоровья детей, обеспечения их безопасности.
- достижение детьми на этапе завершения ДО уровня развития, необходимого и достаточного для успешного освоения ими образовательных программ начального общего образования.



Программа состоит из следующих разделов:

1. Целевой – содержит подразделы: Пояснительная записка; Принципы дошкольного образования, установленные ФГОС ДО и используемые при построении обязательной части Программ; Планируемые результаты освоения Программы; Описание подходов к педагогической диагностике достижений планируемых результатов; Целеполагание, задачи, специфика и регламент педагогической диагностики; Организационные подходы к педагогической диагностике; Целевой раздел части, формируемой участниками образовательных отношений.
2. Содержательный - содержит подразделы: Описание образовательной деятельности в соответствии с направлениями развития ребенка, представленными в пяти образовательных областях ФОП ДО и с учетом используемых методических пособий, обеспечивающих реализацию данного содержания; Описание вариативных форм, способов, методов и средств реализации Программы с учетом возрастных и индивидуальных особенностей воспитанников, специфики их образовательных потребностей и интересов; Особенности образовательной деятельности разных видов и культурных практик; Особенности взаимодействия педагогического коллектива с семьями обучающихся; Описание образовательной деятельности по профессиональной коррекции нарушений развития детей, предусмотренная Программой; Рабочая программа воспитания- определяет содержание и организацию воспитательной работы на уровне дошкольного образования в Государственном бюджетном дошкольном образовательном учреждении образовательном учреждении детском саду №15 Приморского района Санкт – Петербурга (далее – ГбДОУ детский сад № 15); Содержательный раздел части, формируемой участниками образовательных отношений
3. Организационный – содержит подразделы: Психолого - педагогические условия реализации Программы; Особенности организации развивающей предметно- пространственной среды; Примерный перечень материалов для центров активности; Примерный перечень литературных, музыкальных, художественных анимационных произведений для реализации Программы; Режим и распорядок дня в дошкольных группах; Календарный план воспитательной работы; Организационный раздел части Программы, формируемой участниками образовательных отношений.
4. Дополнительный – содержит краткую презентацию для родителей.



Часть, формируемая участниками образовательных отношений

В основе создания этой части Программы использована парциальная программа «Первые шаги» Алифановой Г.Т.

Эта программа помогает формировать интегративное качество ребенка – имеющий, первичные представления о себе, семье, обществе (ближайшем социуме), государстве (стране), мире и природе.

Данная программа Г.Т. Алифановой «Первые шаги» знакомит детей с Санкт-Петербургом, его историей, культурой, архитектурой и ориентирована на работу по Петербурговедению с детьми начиная с младшей группы. Методические разработки содержат в себе конкретные задачи и цели работы на год в средней группе детского сада. Содержание программы подобрано таким образом, что возможна реализация поставленной задачи воспитания маленького петербуржца через разные виды деятельности: наблюдение, использование художественной литературы, ознакомление с окружающим, изучение русского искусства, игры, изобразительная и художественно-речевая деятельность различной тематики. Определены темы целевых прогулок и экскурсий по петербургской тематике. Разработаны темы для совместной деятельности, подобраны игры и материалы для тематических вечеров. Учитывая, что в настоящее время большое внимание уделяется взаимодействию дошкольного учреждения с родителями - эта программа ставит необходимым условием тесное сотрудничество семьями воспитанников.



Особенности взаимодействия педагогического коллектива с семьями воспитанников

Основой взаимодействия ГБДОУ с семьями воспитанников является создание в детском саду необходимых условий для развития ответственных и взаимозависимых отношений с семьями воспитанников, обеспечивающих целостное развитие личности дошкольника, повышение компетентности родителей в области воспитания.

Основные задачи взаимодействия детского сада с семьей:

- ✓ единый подход к процессу воспитания ребёнка;
- ✓ открытость дошкольного учреждения для родителей;
- ✓ взаимное доверие во взаимоотношениях педагогов и родителей;
- ✓ уважение и доброжелательность друг к другу;
- ✓ дифференцированный подход к каждой семье;
- ✓ равная ответственность родителей и педагогов.

На сегодняшний день в ГБДОУ осуществляется интеграция общественного и семейного воспитания дошкольников с семьями обучающихся.



Приложение 1.

Тематическое планирование и календарный план воспитательной работы (перечень основных государственных и народных праздников, памятных дат)

Группа подготовительного возраста с 6 до 7 лет.

Календарный период	Содержание	Основные государственные и народные праздники (ФОП)	Мероприятие/ проект	Направление воспитания/ ценности
<p>1-2 неделя сентября «До свидания, лето, здравствуй детский сад» Осень</p>	<p>Вспомнить о детском саде. Совершенствовать умение свободно ориентироваться в помещениях детского сада. Формировать представления ребенка о себе, как о члене коллектива. Продолжать знакомить детей с профессиями детского сада. Расширять представления о времени года: осень. Активизировать в речи такие понятия, как: «ранняя осень», «золотая осень», «поздняя осень». Расширять представления об изображении осени в произведениях искусства.</p>	<p>1 сентября: День знаний; 3 сентября: День окончания Второй мировой войны, День солидарности в борьбе с терроризмом; 8 сентября: Международный день распространения грамотности; 27 сентября: День воспитателя и всех дошкольных работников</p>	<p>Праздник «День знаний»</p>	<p>Социальное дружба, благодарность, уважение Родина, патриотическое, познание</p>
<p>3 неделя Сентябрь "Правила и безопасность дорожного движения"</p>	<p>Рассматривание иллюстраций, картинки по ПДД. Просмотр мультфильмов. Беседа «Что такое светофор? Зачем нужен пешеходный переход?»</p>		<p>Тематическое мероприятие в Автогородке на территории д/с</p>	
<p>4 неделя сентября «Семья»</p>	<p>Воспитывать уважительное отношение и чувство принадлежности к своей семье, любовь и уважение к родителям. Дать детям представления о том, что такое семья (это все, кто живет вместе с ребенком), о</p>		<p>Создание генеалогического древа семьи Выставка детских рисунков «Любимый человек в детском саду»</p>	

	родственных отношениях (сын, мама, папа, дочь и т. д.).			
1 неделя октября «Осень золотая»	Расширять представления о времени года: осень. Активизировать в речи такие понятия, как: «ранняя осень», «золотая осень», «поздняя осень». Расширять представления об изображении осени в произведениях искусства.	1 октября: Международный день пожилых людей; Международный день музыки;	Подарок бабушке, дедушке. Интересные музыкальные инструменты. Акции по помощи животным.	Семья, благодарность, уважение, труд, социальное.
1 неделя октября "Деревья и кустарники. Лес"	Формировать представление о деревьях, познакомить с типами лесов: хвойные, лиственные, смешанные. Выявить и охарактеризовать ярусы леса. Вспомнить правила поведения в лесу.	4 октября: День защиты животных; Третье воскресенье октября: День отца в России.		
3 неделя октября «Овощи, фрукты»	Обобщение знаний детей об овощах. Расширять представления детей о месте их произрастания. О пользе овощей. Обобщение знаний детей о фруктах. Расширять представления детей о месте их произрастания. О пользе фруктов.		Рисунок для Папы. Осенние выставки. Осеннее развлечение.	
4 неделя октября «Дары леса»	Закрепить знания о названиях грибов и ягод. Вспомнить, где растут грибы и дикие ягоды, как их нужно собирать, и какая опасность встречается. Обратить внимание детей на строение и окраску грибов. Рассказать, что можно делать из грибов и ягод.			

<p>1 неделя</p> <p>Ноябрь</p> <p>«Животные средней полосы»</p>	<p>Уточнить представления детей о домашних животных, их внешнем виде, где живут, чем питаются, какую пользу приносят. Воспитывать гуманное отношение к животным.</p> <p>Обогащать представления детей о диких животных. Познакомить со строением частей тела животных, с некоторыми особенностями образа жизни: как двигаются, чем питаются, какие звуки издают, где живут. Воспитывать интерес и любовь к природе и животным.</p>	<p>4 ноября: День народного единства;</p> <p>8 ноября: День памяти погибших при исполнении служебных обязанностей сотрудников органов внутренних дел России;</p> <p>Последнее воскресенье ноября: День матери в России;</p>	<p>Прослушивание песен про маму</p> <p>Совместные подвижные игры с мамами.</p> <p>Мой любимый питомец</p>	<p>Познавательное, семейное, патриотическое, социальное</p>
<p>2 неделя</p> <p>Ноябрь</p> <p>Птицы</p>	<p>Обогащать знания детей о птицах, их образе жизни, особенностях их строения и поведения. Рассказать детям о перелетных и зимующих птицах.</p>		<p>Уроки доброты- покорми птичек.</p>	
<p>3 неделя</p> <p>Ноябрь</p> <p>«Я в обществе»</p>	<p>Положительно настраивать по отношению к окружающим, учить охотно вступать в общение со взрослыми и сверстниками, проявляет сдержанность по отношению к незнакомым людям, при общении со взрослыми и сверстниками ориентироваться на общепринятые нормы и правила культуры поведения, проявляет в поведении уважение и привязанность к родителям (законным представителям), демонстрирует уважение к педагогам, интересуется жизнью семьи и ДОО;</p>			

<p>4 неделя Ноябрь «В ногу со временем»</p>	<p>Дать знания о цифровых средствах познания окружающей действительности, использует некоторые из них, придерживаясь правил безопасного обращения с ними. Формировать представления о безопасном поведении людей</p>			
<p>1 неделя декабрь Мой дом: мебель</p>	<p>Продолжать знакомить детей с предметами домашнего обихода. Дать детям представления об основных предметах мебели: стол, стул, кровать, шкаф, диван; их функциональным назначением. Познакомить с составными частями мебели: ножки, сидение, спинка, дверца, ручки, стенки, полки. Дать представления о материале, из которого изготовлена мебель.</p>	<p>3 декабря: День неизвестного солдата. Международный день инвалидов (рекомендуется включать в план воспитательной работы с дошкольниками регионально и/или ситуативно) 5 декабря: День добровольца (волонтера) в России; 8 декабря: Международный день художника; 9 декабря: День Героев Отечества;</p>	<p>Беседы и просмотр материалов о памятниках и мемориалах неизвестному солдату Беседы «Люди так не делятся...», «Если добрый ты...» Просмотр и обсуждение мультфильма «Цветик-семицветик» Беседы с детьми на темы «Легко ли быть добрым?», «Кто такие волонтеры» «День добрых дел» — оказание помощи малышам в одевании, раздевании Ознакомление детей с великими художниками Просмотр известных художественных произведений искусства Рисование на мольберте</p>	<p>Этико-эстетическое, патриотическое, социальное</p>
<p>2 неделя декабрь Посуда</p>	<p>Продолжать расширять представления детей о посуде. Учить называть и различать посуду. Рассказать детям о материалах, из которых сделана посуда, об их свойствах и качествах.</p>	<p>12 декабря: День Конституции Российской Федерации; 31 декабря: Новый год.</p>	<p>Ознакомление детей с художественной литературой: Т. А. Шорыгина «Спасатель», С. Я. Маршак «Рассказ о неизвестном герое» Тематические беседы об основном законе России, государственных символах Проекты «Главная книга страны», «Мы граждане России»</p>	

<p>3 неделя декабрь «Зима» 4 неделя «Новый год»</p>	<p>Расширять и обогащать знания детей об особенностях зимней природы, о безопасном поведении зимой. Обобщать представления о зимних явлениях в живой и неживой природе, учить устанавливать связи и закономерности. Продолжать знакомить детей с традициями празднования нового года. Организовать все виды детской деятельности вокруг темы Нового года и новогоднего праздника.</p>		<p>Праздник «Зима». Выставка детского творчества.</p>	
<p>2 неделя Январь Зимние забавы</p>	<p>Расширять представление детей о зимних забавах и развлечениях. Формировать представления о безопасном поведении людей зимой. Закреплять знания о свойствах снега и льда.</p>	<p>27 января: День снятия блокады Ленинграда; День освобождения Красной армией крупнейшего "лагеря смерти" Аушвиц-Биркенау (Освенцима) - День памяти жертв Холокоста (рекомендуется включать в план воспитательной работы с дошкольниками регионально и/или ситуативно)</p>	<p>Беседа с презентациями «900 дней блокады», «Дети блокадного Ленинграда», «Дорога жизни» Знакомство с художественной литературой и музыкальными произведениями по теме Оформление папки-передвижки «Мы помним, мы гордимся»</p>	<p>Этико-эстетическое, социальное патриотическое, познавательное</p>
<p>3 неделя Январь Виды спорта</p>	<p>Продолжать формировать представление о спорте как одном из главных условий ЗОЖ. Закреплять умение дифференцировать виды спорта по сезонам (зимний и летний вид спорта). Рассказать детям про олимпийские виды спорта, про наших выдающихся спортсменов.</p>		<p>Игры со снегом, экспериментирование. День снеговика.</p>	
<p>4 неделя Январь Здоровый образ жизни</p>	<p>Обогащать и углублять представления детей о том, как поддержать, укрепить и сохранить здоровье</p>			
<p>1 неделя Февраль «Литература»</p>	<p>Познакомить детей с основными литературными жанрами: сказка, пословицы, поговорки, рассказ, басня. Научить находить различия между ними.</p>	<p>Февраль: 2 февраля День разгрома советскими войсками</p>	<p>Центр книги. Панно моя любимая книга.</p>	<p>Социальное, познавательное, этико-</p>

<p>2 неделя февраль «Рождение музыки»</p>	<p>Продолжать обогащать музыкальное впечатление детей. Рассказать про взаимосвязь: музыка = композитор + ноты + музыкант + музыкальный инструмент. Рассказать о том, где музыку можно послушать, о средствах прослушивания музыки.</p>	<p>немецко-фашистских войск в Сталинградской битве (рекомендуется включать в план воспитательной работы с дошкольниками регионально и/или ситуативно);</p>	<p>Изготовление подарков для папы</p> <p>Спортивно-игровые мероприятия на смелость, силу, крепость духа</p>	<p>эстетическое, физическое и оздоровительное, семья</p>
<p>3 неделя февраль «Декоративно-прикладное искусство России»</p>	<p>Продолжать знакомить с народным декоративно-прикладным искусством (гжельская, хохломская, жостовская, мезенская роспись), с керамическими изделиями и народной игрушкой. Расширять представления о разнообразии народного искусства, художественных промыслов (различные виды материалов, разные регионы страны и мира).</p>	<p>8 февраля: День российской науки;</p> <p>15 февраля: День памяти о россиянах, исполнявших служебный долг за пределами Отечества;</p>		
<p>4 неделя февраль «Профессии»</p>	<p>Продолжать расширять представления о людях разных профессий. Дать детям представления о человеке труда: ответственность, аккуратность, добросовестность помогают создавать разные материальные и духовные ценности. Дать представление о том, что с одним объектом культуры, производства и т. д. связан целый комплекс разнообразных профессий.</p>	<p>21 февраля: Международный день родного языка</p> <p>23 февраля: День защитника Отечества.</p>		
<p>1 неделя Март «Весна» Международный женский день</p>	<p>Способствовать обобщению представлений о весне как времени года (признаки, приметы весны); формировать положительно-эмоциональное отношение к красоте весенней природы. Дать представление о празднике. Проведение бесед о семье.</p>	<p>8 марта: Международный женский день;</p> <p>18 марта: День воссоединения Крыма с</p>	<p>Выставка детского творчества, развлечения, коллективное творчество, игры детей</p>	<p>Социальное, познавательное, этико-эстетическое, семья патриотическое</p>

<p>2 неделя Март «Музыкальные инструменты»</p>	<p>Расширять представления детей о многообразии музыкальных инструментов. Рассказать детям о классификации музыкальных инструментов: струнные, духовые и ударные.</p>	<p>Россией (рекомендуется включать в план воспитательной работы с дошкольниками регионально и/или ситуативно);</p> <p>27 марта: Всемирный день театра.</p>	<p>Тематические беседы «Достопримечательности Крыма», «Феодосия — город воинской славы», «город-герой Севастополь», «Русский черноморский флот»</p> <p>Театрализация.</p>	
<p>3 неделя Март «Народная игрушка»</p>	<p>Дать представление о народной игрушке. Игрушка -свистулька. Игры-забавы. Праздник народной игрушки. Использовать дымковские и филимоновские изделия для развития эстетического восприятия прекрасного и в качестве образцов для создания узоров в стиле этих росписей.</p>			
<p>4 неделя Март «Волшебство театра»</p>	<p>Формировать основы художественной культуры. Познакомить детей с разновидностями театров (кукольный, теневой, оперы и балета), особенностями данного места. Познакомить с устройством театра и театральными жанрами. Продолжать знакомить с профессиями людей, которые работают в театре.</p>			
<p>1 неделя Апрель «В мире материалов...»</p>	<p>Знакомить детей с разнообразием материалов, классификация.</p>	<p>1 апреля «День смеха»</p> <p>12 апреля «День Космонавтики»</p>	<p>Смехо-хохотательный день, атрибуты смешных костюмов.</p> <p>Организация выставки по теме Просмотр видеофильма (о космосе, космических явлениях Конструирование ракет</p>	<p>Познавательное, семейное, патриотическое, социальное</p>
<p>2 неделя Апрель «Одежда, обувь, головные уборы»</p>	<p>Уточнить названия и назначение головных уборов, обуви, предметов одежды: ее детали. Формировать представления о видах одежды соответственно времени года.</p>			

<p>3 неделя Апрель «Транспорт, безопасность, космос»</p>	<p>Формировать элементарные представления о транспорте и его основных частях, о безопасном поведении в общественном транспорте. Формировать элементарные навыки безопасности собственной жизнедеятельности: правила безопасности во время игр, с незнакомыми людьми. Формировать элементарные навыки безопасного поведения в природе: способы взаимодействия с животными и растениями, с правилами поведения в природе.</p>			
<p>4 неделя Апрель «Комнатные растения и травы»</p>	<p>Знакомить детей с комнатными растениями. Дать первичные представления об огороде.</p>		<p>Лучший огород</p>	
<p>1 неделя Май "Мы живем в России»</p>	<p>Продолжать знакомить с различными профессиями (шофер, почтальон, полицейский, пожарный, военный, спасатель МЧС и др.). Знакомить с качествами личности, необходимой для профессии. Расширять и обогащать представления о трудовых действиях, орудиях, результатах труда. Учитывать интересовать работой родителей (где и кем работают).</p>	<p>1 мая: Праздник Весны и Труда;</p> <p>9 мая: День Победы</p> <p>19 мая: День детских общественных организаций России;</p> <p>24 мая: День славянской письменности и культуры.</p>	<p>Знакомство с пословицами и поговорками о труде</p> <p>Оформление в группах уголков по патриотическому воспитанию.</p> <p>Оформление выставок. Проекты.</p> <p>Беседы на тему азбуки, конкурс букв поделок «Кириллица» и «Глаголица», проект «Неделя славянской письменности»</p>	<p>Познавательное, социальное,</p> <p>Патриотическое, семья</p>
<p>2 неделя Май Насекомые</p>	<p>Систематизировать знания детей о насекомых, об их разнообразии и многочисленности; их строении, питании, передвижении. Закрепить характерные особенности данного вида живых организмов. Подвести к осознанию взаимосвязи всего живого на Земле.</p>			

<p>3-4 неделя Май «Мой город» Экология города</p>	<p>Познакомить детей с названием города, в котором они живут. Познакомить с понятием город. Познакомить детей с проблемами загрязнения окружающей среды; с возможностью вторичного использования бросового материала. Воспитывать бережное отношение и любовь к окружающему миру; вызвать беспокойство об экологическом состоянии города.</p>	<p>27 мая: День города</p>	<p>Рассматривание иллюстраций. Главная улица. Главная река.</p>	
<p>Июнь, июль, август</p>	<p>По плану летней оздоровительной компании</p>			

ДОКУМЕНТ ПОДПИСАН ЭЛЕКТРОННОЙ ПОДПИСЬЮ

**ГОСУДАРСТВЕННОЕ БЮДЖЕТНОЕ ДОШКОЛЬНОЕ ОБРАЗОВАТЕЛЬНОЕ
УЧРЕЖДЕНИЕ ДЕТСКИЙ САД № 15 ПРИМОРСКОГО РАЙОНА
САНКТ-ПЕТЕРБУРГА,** Дашкова Татьяна Николаевна, Заведующий

26.12.23 16:43 (MSK)

Сертификат 660B6ABA43678DE3A85D1DC928C1F12D