


ПРЕЗЕНТАЦИЯ ПО ПРАВИЛАМ ДОРОЖНОГО ДВИЖЕНИЯ ДЛЯ ДЕТЕЙ 4-5 ЛЕТ.



Выполнила : воспитатель
ГБДОУ д/с №15 Приморского
района Санкт-Петербурга
Кнапик Г.А.



ЦЕЛИ ПРЕЗЕНТАЦИИ:

- Закреплять знания о различных видах городского транспорта, особенностях их внешнего вида и назначения («Скорая помощь», «Пожарная», «Полиция», трамвай, троллейбус, автобус).
 - Знакомство со знаками дорожного движения «Пешеходный переход», «Остановка общественного транспорта», «Дети».
 - Закреплять знания о назначении светофора.
-

ЗАДАЧИ:


- ✘ Расширить знания о переходах - подземном и наземном.
- ✘ Обогащение знаний о транспорте.
- ✘ Дать представление о том, что для общественного транспорта есть спец. отведенное место – остановка.
- ✘ Дать представление о светофоре, как важнейшем атрибуте дорожно-транспортного движения.

ПРИВЕТ, РЕБЯТА! Я ЗАЙЧИШКА-ТОРОПЫШКА!

- ✗ Я очень люблю изучать правила дорожного движения, а вы?
- ✗ Давайте изучать вместе!!!



**ВОТ КАК МНОГО ТРАНСПОРТА НА ДОРОГЕ!!!
КАКИЕ ВИДЫ ТРАНСПОРТА ВЫ ЗНАЕТЕ???**





- ✗ **Это что, велосипед? Нет дверей, кабины нет! Лихо мчится, тарахтит, вдоль по улице летит, Быстрее всех машин несётся, **мотоциклом** он зовётся. Сидит, как всадник на коне, водитель на его спине!**



*На колёсах едет дом. Люди могут ездить в нём.
По бокам - большие окна, сверху - крыша, чтоб не
мокнуть,
Дом **автобусом** зовут, у него есть свой маршрут.*



Вот **троллейбус**, он с усами. Едет он под
проводами.
Если ус вдруг соскользнёт, то троллейбус вмиг
замрёт!



Трамвай

- ✘ **Дзинь-дзинь-дзинь! Что за звон? По рельсам катится вагон. Внутри креслица стоят, люди в креслицах сидят. Такой вагон, запоминай, называется *трамвай*.**

МЧИТСЯ ОГНЕННОЙ СТРЕЛОЙ , МЧИТСЯ ВДАЛЬ МАШИНА!
И ЗАЛЬЁТ ПОЖАР ЛЮБОЙ
СМЕЛАЯ ДРУЖИНА. (ПОЖАРНАЯ МАШИНА)



ВОЯ, МИГАЯ, МОТОРОМ ФЫРЧА,
БЕЗ ОПОЗДАНИЙ ДОСТАВИТ ВРАЧА.
ЕДЕТ, НЕСЁТСЯ В БЕЛОЙ КАРЕТЕ
САМАЯ **СКОРАЯ ПОМОЩЬ** НА СВЕТЕ!



ГОРОДСКОЙ ОН ИЛИ СЕЛЬСКИЙ,
ОЧЕНЬ ВАЖЕН ПОЛИЦЕЙСКИЙ.
ОХРАНЯЕТ ОН ЗАКОН,
НАШ ПОКОЙ И КРЕПКИЙ СОН.



А ТЕПЕРЬ, ДАВАЙ ПОПРОБУЕМ ЗАПОМНИТЬ НЕСКОЛЬКО ДОРОЖНЫХ ЗНАКОВ!

LARSEN  **Дорожные знаки** 7 025350227051

Предупреждающие знаки									Предупреждающие знаки
	Железнодорожный переезд со шлагбаумом	Железнодорожный переезд без шлагбаума	Пересечение равнозначных дорог	Светофорное регулирование	Опасный поворот	Опасные повороты	Крутой спуск	Скользкая дорога	
Предупреждающие знаки									Предупреждающие знаки
	Неровная дорога	Сужение дороги	Двустороннее движение	Пешеходный переход	Дети	Пересечение с велосипедной дорожкой	Дорожные работы	Прочие опасности	
Знаки приоритета									Знаки приоритета
	Главная дорога	Конец главной дороги	Пересечение со второстепенной дорогой	Примачание второстепенной дороги	Уступите дорогу	Движение без остановки запрещено	Промачство встречного движения	Промачство перед встречным движением	
Запрещающие знаки									Запрещающие знаки
	Въезд запрещен	Движение запрещено	Движение на велосипедах запрещено	Движение пешеходов запрещено	Обгон запрещен	Ограничение максимальной скорости	Остановка запрещена	Стоянка запрещена	
Информационно-указательные знаки									Информационно-указательные знаки
	Дорога для автомобилей	Дорога с односторонним движением	Выезд на дорогу с односторонним движением	Место остановки автобуса и (или) троллейбуса	Место стоянки	Пешеходный переход	Пешеходный переход	Жилая зона	
Знаки сервиса									Знаки сервиса
	Больница	Автозаправочная станция	Техническое обслуживание автомобилей	Мойка автомобилей	Пункт питания	Гостиница или motel	Место отдыха	Пост ГАИ	

OB 3 - RU
Copyright Larsen AS
© L.A. Larsen AS, 92-4401, www.larsen.no



В ЭТОМ МЕСТЕ ПЕШЕХОД
ТЕРПЕЛИВО ТРАНСПОРТ ЖДЕТ.
ОН ПЕШКОМ УСТАЛ ШАГАТЬ,
ХОЧЕТ ПАССАЖИРОМ СТАТЬ.


Остановки общественного
транспорта.



Автобус, троллейбус, трамвай.



ЗДЕСЬ НАЗЕМНЫЙ ПЕРЕХОД,
ХОДИТ ЦЕЛЫЙ ДЕНЬ НАРОД.
ТЫ, ВОДИТЕЛЬ, НЕ ГРУСТИ,
ПЕШЕХОДА ПРОПУСТИ!



ЗНАЕТ КАЖДЫЙ ПЕШЕХОД
ПРО ПОДЗЕМНЫЙ ЭТОТ ХОД.
ГОРОД ОН НЕ УКРАШАЕТ,
НО МАШИНАМ НЕ МЕШАЕТ!



ПОСРЕДИ ДОРОГИ ДЕТИ,
МЫ ВСЕГДА ЗА НИХ В ОТВЕТЕ.
ЧТОБ НЕ ПЛАКАЛ ИХ РОДИТЕЛЬ,
БУДЬ ВНИМАТЕЛЬНЕЙ, ВОДИТЕЛЬ!



**НУ ВОТ , КАК ЗДОРОВО МЫ ИЗУЧИЛИ С
ВАМИ НЕКОТОРЫЕ ДОРОЖНЫЕ ЗНАКИ!!! И
НАКОНЕЦ ,ОСТАЛСЯ САМЫЙ ВАЖНЫЙ ГЕРОЙ
ДОРОЖНОГО ДВИЖЕНИЯ!**



СВЕТОФОР

У большого перекрестка
Подмигнул мне светофор.
И решил я очень просто
С ним затеять разговор.


"Побежим со мной вприпрыжку?" -
Я сказал. А он в ответ
Зажигает ярко красный
Запрещающий всё цвет.

Подмигнув мне желтым цветом,
Быть внимательным велел.
"Помню, помню я про это!" -
Я в ответ ему пропел.

Вдруг зажегся цвет зеленый.
Знаю я - пора идти!
"До свидания, светофорчик,
Всем - счастливого пути!"



ПРАВИЛО МАЛЕНЬКОГО СВЕТОФОРА




Чтобы время перехода мог ты
правильно узнать,
У большого светофора надо
маленький искать.
Посмотри-ка, у него есть два
глазика всего:

Если красный глаз горит,
человечек в нём стоит.
Значит, надо переждать, у
дороги постоять.
Светофор свой цвет меняет,
глаз зелёный зажигает.
Человечек в нём идёт - всё,
свободен переход!



Даже при зеленом сигнале светофора не начинай движение, не убедившись, что все автомобили остановились.



ВОТ КАК МНОГО МЫ УЗНАЛИ!!!



ДО СВИДАНИЯ, РЕБЯТА!



- ✘ Всем ребятам умным ясно:
Где дорога – там опасно!
Отыщи-ка, пешеход
Чёрно-белый переход!

Не горит зелёный свет?
Светофора вовсе нет?
Что такое? Как же так?
Посмотри на синий знак.

Человечек в нём идёт?
Значит – это переход.
У дороги смирно встань,
Не беги, не хулигань,

Маму за руку бери,
Вправо-влево посмотри!
Приглашает переход:
- Проходи по мне вперёд!